



Audiência Pública Relatório de Gestão 2º Quadrimestre 2020

Prefeito
Dr. Aluizio dos Santos Júnior
2017-2020

28 de setembro de 2020



ARCABOUÇO INSTITUCIONAL

- ✓ LEI COMPLEMENTAR 141 / 2012
- ✓ RESOLUÇÃO CNS 459 / 2012
- ✓ LC 8142 e Lei 8080
- ✓ Portaria MS nº545 de 25 de Março de 2020

ESTRUTURA PARA APRESENTAÇÃO

- ✓ SITUAÇÃO DE SAÚDE
- ✓ QUEM SOMOS E ONDE ESTAMOS
- ✓ OFERTA E PRODUÇÃO DE SERVIÇOS
- ✓ MONTANTE DOS RECURSOS APLICADOS NO PERÍODO/AUDITORIAS REALIZADAS E RECOMENDAÇÕES

SITUAÇÃO DE MACAÉ



Macaé-RJ



INFORMAÇÕES DA REGIÃO SAÚDE NORTE FLUMINENSE

- ✓ Integra a região Norte Fluminense sendo o segundo maior município da região, composta por 8 municípios: Campos dos Goytacazes, Macaé, Conceição de Macabu, Carapebus, Quissamã, São Fidelis, São João da Barra e São Francisco do Itabapoana.
- ✓ Em relação a saúde, a região possui 2 grandes pólos de referencia: as cidades de Campos dos Goytacazes e Macaé.

DIAGNÓSTICO SITUACIONAL RESUMIDO - MACAÉ



Tabela 01 - População estimada, tendência de crescimento e densidade de ocupação urbana dos municípios da região Norte.

Território	População estimada				Densidade demográfica (hab./km ²)	
	2015	2016	2017	2018	Em áreas urbanizadas	Líquida
Região	892.045	901.210	910.045	935.369	2.362,55	105,43
Campos dos Goytacazes	483.967	487.186	490.288	503.424	2.189,91	135,72
Carapebus	15.007	15.293	15.568	16.039	3.087,00	51,54
Conceição de Macabu	22.161	22.315	22.461	23.064	2.932,33	66,60
Macaé	234.630	239.471	244.139	251.631	3.049,93	199,19
Quissamã	22.706	23.125	23.535	24.246	4.373,94	30,56
São Fidélis	37.706	37.696	37.689	38.626	5.481,46	37,77
São Francisco de Itabapoana	41.287	41.240	41.191	42.201	1.411,12	38,31
São João da Barra	34.581	34.884	35.174	36.138	1.315,48	83,64
	16.550,00		16.718,9	17.159,9		
Estado	9	16.635.996	56	60	4.211,99	433,26

Fontes: Ministério da Saúde/SVS-CIGAE - Estimativas de população para 2015; IBGE - Diretoria de Pesquisas - DPE - Coordenação de População e Indicadores Sociais - COPIS - Estimativas de população para 2016, 2017 e 2018; IBGE - Áreas Urbanizadas do Brasil, 2018.



Imagem 1 - Densidade demográfica Região Norte - 2016

Imagem 2 - Região Norte - fronteiras e concentrações de unidades de saúde SUS - 2016

Fonte: MS/CNES, Fevereiro de 2016

Fonte: SES/RJ, IBGE Cidades e PNUD



DADOS POPULACIONAIS - MACAÉ

População no último censo
206.728 pessoas

Comparando a outros municípios

No país
5570º



No Estado
92º



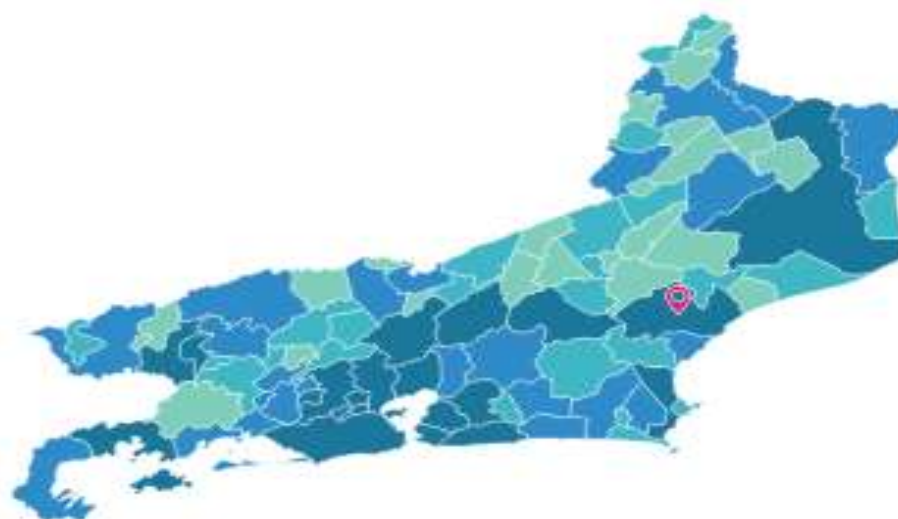
Na micro região
4º



[Acessar página de ranking](#)

Densidade demográfica
169,89 hab/km²

População no último censo



Legenda

até 17.525 pessoas	até 35.379 pessoas	até 127.481 pessoas	mais que 127.481 pessoas
--------------------	--------------------	---------------------	--------------------------

■ Dado inexistente para este município

📍 Local selecionado

DIAGNÓSTICO SITUACIONAL 2020 - SAÚDE



Salário médio mensal dos trabalhadores formais

6,4 salários mínimos

Comparando a outros municípios

No país
5570^o



No Estado
92^o



Na micro região
4^o



[Acessar página de ranking](#)

Pessoal ocupado

119.307 pessoas

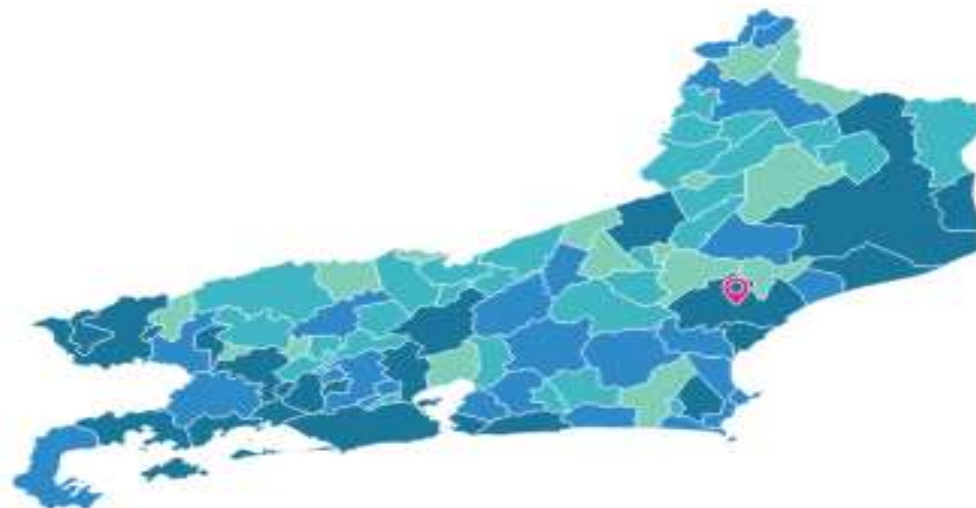


População ocupada

48,9 %



Salário médio mensal dos trabalhadores formais



Legenda

até 1,8 salários mínimos

até 2,00 salários mínimos

até 2,3 salários mínimos

mais que 2,3 salários mínimos

■ Dado inexistente para este município

Trabalho e Rendimento

Em 2017, o salário médio mensal era de 6,4 salários mínimos. A proporção de pessoas ocupadas em relação à população total era de 48,9%. Na comparação com os outros municípios do estado, ocupava as posições 1 de 92 e 1 de 92, respectivamente. Já na comparação com cidades do país todo, ficava na posição 1 de 5570 e 64 de 5570, respectivamente. Considerando domicílios com rendimentos mensais de até meio salário mínimo por pessoa, tinha 31,5% da população nessas condições, o que o colocava na posição 81 de 92 dentre as cidades do estado e na posição 4398 de 5570 dentre as cidades do Brasil.



A Secretaria Municipal Saúde de Macaé conta atualmente com:

- ✓ Equipes de Estratégia de Saúde da Família (ESF): 34 unidades com 41 Equipes de ESF e 12 Equipes de Saúde Bucal (ESB).
- ✓ 99 unidades SUS credenciadas no CNES – no último quadrimestre eram 91;
- ✓ O município não conta atualmente com serviço de SAMU, que se encontra em fase de pactuação pela Rede de Urgência e Emergência Regional. Mas conta com um serviço análogo, o qual está identificado como 192;
- ✓ Dispõe de um hospital geral municipal e seu anexo, com 212 leitos, um hospital de pequeno porte com 30 leitos na região serrana, uma Unidade de Pronto Atendimento (UPA) de porte 3, uma UPA de porte 1, além de dois Prontos Socorros;
- ✓ O HPMIH passou por uma reformulação de leitos para atender a demanda da Pandemia e continua mantendo as internações por COVID 19 até o momento;
- ✓ O Jorge Caldas passou a ser o Centro de Atendimento ao Paciente com COVID e continua recebendo novos casos;
- ✓ O Hotel de Deus deixou de ser o Centro de Quarentena para pacientes com COVID devido a redução de número de casos no município – Funcionou de 1 de maio a 30 de junho – em torno de 60 dias;
- ✓ O município realizou barreiras sanitárias, isolamento social, parceria com UFRJ entre outras ações necessárias ao controle da pandemia onde conseguiu controlar a taxa de crescimento do número de casos e vem retomando de forma organizada a reabertura da indústria e comércio entre outras estratégias adotadas.



ALMOXARIFADO



✓ Até o término da elaboração deste relatório o setor não encaminhou as informações solicitadas, não sendo assim possível realizar comparações.



Coordenadoria de Controle, Avaliação e Auditoria

REDE FÍSICA PÚBLICA E PRIVADA



Tipo de Estabelecimento	Total
Posto de Saúde	3
Centro de Saúde/Unidade Básica	45
Policlínica	12
Hospital Geral	5
Hospital Especializado	1
Pronto socorro geral	1
Consultório Isolado	565
Clinica/Centro de Especialidades	127
Unidades de Apoio diagnose e terapia	120
Unidade Móvel de nível pré hospitalar na área de urgência	8
Farmácia	1
Unidades de Vigilância em Saúde	4
Central de gestão em saúde	1
Centro de Atenção hemoterapia e/ou hematológica	2
Centro de Atenção Psicossocial	3
Centro de Apoio a Saúde da Família	1
Pronto Atendimento	2
Central de Regulação Médica das Urgências	1
Central de Atenção Domiciliar Isolado (Home Care)	2
Central de Regulação do Acesso	1
Laboratório de Saúde Pública	1
Centro de Imunização	2
Pólo de Prevenção de Doenças e Agravos e promoção de saúde	2
TOTAL	910
Esfera Administrativa (Gerência)	Total
Privada	811
Pública	99

CONTROLE, AVALIAÇÃO, REGULAÇÃO E AUDITORIA



PRODUÇÃO AMBULATORIAL – Especializada Rede Própria

2º Quadrimestre	MAI	JUN	JUL	AGO	TOTAL
Nº de Procedimentos 2019	294.874	296.259	288.789	293.307	1.173.229
Nº de Procedimentos 2020	116.183	134.909	178.499	143.197	572.788



(-)
53%

PRODUÇÃO AMBULATORIAL BÁSICA – PAB Rede Própria

2º Quadrimestre	MAIO	JUN	JUL	AGO	TOTAL
Nº de Procedimentos 2019	567.404	600.581	541.852	569.946	2.279.783
Nº de Procedimentos 2020	235.926	275.165	371.044	294.045	1.176.180



(-)
48%

Devido a Pandemia do Covid 19, o Ministério da Saúde publicou a seguinte Portaria:

A PORTARIA Nº1.124/GM/MS, DE 7 DE MAIO DE 2020 (DOU 08/05/2020), ESTABELECE REGRAS DE FORMA EXCEPCIONAL PARA AS TRANSFERÊNCIAS DE RECURSOS DO BLOCO DE CUSTEIO-GRUPO DE ATENÇÃO DE MÉDIA E ALTA COMPLEXIDADE AMBULATORIAL E HOSPITALAR-MAC PELO PERÍODO 120 (CENTO E VINTE) DIAS E REVOGA A PORTARIA Nº662/GM/MS, DE 1º DE ABRIL DE 2020 (DOU 03/04/2020).

Segundo o setor, ainda não consta no sistema dados para o período de Agosto, logo foi feita uma média dos últimos 3 meses.



PRODUÇÃO AMBULATORIAL ESPECIALIZADA - Rede Contratada

1º Quadrimestre	MAI	JUN	JUL	AGO	TOTAL
Nº de Procedimentos 2019	910	1533	980	725	4148
Nº de Procedimentos 2020	138	357	452	584	1531



(-) 63%

Devido a Pandemia do Covid 19, o Ministério da Saúde publicou a seguinte Portaria:

A PORTARIA Nº1.124/GM/MS, DE 7 DE MAIO DE 2020(DOU 08/05/2020), ESTABELECE REGRAS DE FORMA EXCEPCIONAL PARA AS TRANSFERÊNCIAS DE RECURSOS DO BLOCO DE CUSTEIO-GRUPO DE ATENÇÃO DE MÉDIA E ALTA COMPLEXIDADE AMBULATORIAL E HOSPITALAR-MAC PELO PERÍODO 120(CENTO E VINTE)DIAS E REVOGA A PORTARIA Nº662/GM/MS, DE 1º DE ABRIL DE 2020(DOU 03/04/2020).

CONTROLE, AVALIAÇÃO, REGULAÇÃO E AUDITORIA



Autorização de Internação Hospitalar AIH - HPM

2019	MAI	JUN	JUL	AGO	TOTAL
Quantidade	926	1029	974	976	3.291
Valor	7.313.372,19	881.897,24	771.523,66	794.931,03	3.179.724,12

2020	MAI	JUN	JUL	AGO	TOTAL
Quantidade	645	828	810	761	3.044
Valor	516.658,09	1.124.031,60	927.041,70	855.910,50	3.423.641,89

AIH - ISJB

2019	MAI	JUN	JUL	AGO	TOTAL
Quantidade	240	226	231	232	929
Valor	575.014,37	539.275,10	652.017,12	588.102,20	2.353.408,79

2020	MAI	JUN	JUL	AGO	TOTAL
Quantidade	244	212	169	208	833
Valor	582.697,67	533.511,24	411.289,24	611.518,72	2.139.016,87

Observa-se um aumento de 7% no número de AIH's no HPM e uma redução no HSJB



Autorização de Internação Hospitalar AIH - HPMS

2019	MAI	JUN	JUL	AGO	TOTAL
Quantidade	81	97	82	87	347
Valor	36.218,10	50.557,52	35.764,96	40.962,27	163.502,85
2020	MAI	JUN	JUL	AGO	TOTAL
Quantidade	61	30	76	55	222
Valor	25.980,91	13.855,80	29.947,66	23.261,46	93.045,83



(-)30%

Devido a pandemia, alguns serviços ficaram funcionando com carga horária reduzida ou paralisada, como é o caso das cirurgias e alguns atendimentos que estavam com horário reduzido, o que reflete diretamente no dado.



PROCESSOS ABERTOS – solicitação de procedimentos não disponibilizados na Rede SUS de Macaé

2º Quadrimestre	MAI	JUN	JUL	AGO	TOTAL
Nº de processos abertos 2019	133	104	139	138	514
Nº de processos abertos 2020	14	53	81	88	236



(-) 54%

ENCAMINHAMENTOS REALIZADOS PELO SETOR DE REGULAÇÃO

2º Quadrimestre	MAI	JUN	JUL	AGO	TOTAL
Nº de encaminhamentos 2019	110	104	109	133	456
Nº de encaminhamentos 2020	59	73	86	147	365



(-) 19,9%

Devido a Pandemia do Covid 19, o Ministério da Saúde publicou a seguinte Portaria:

A PORTARIA Nº1.124/GM/MS, DE 7 DE MAIO DE 2020(DOU 08/05/2020), ESTABELECE REGRAS DE FORMA EXCEPCIONAL PARA AS TRANSFERÊNCIAS DE RECURSOS DO BLOCO DE CUSTEIO-GRUPO DE ATENÇÃO DE MÉDIA E ALTA COMPLEXIDADE AMBULATORIAL E HOSPITALAR-MAC PELO PERÍODO 120(CENTO E VINTE)DIAS E REVOGA A PORTARIA Nº662/GM/MS, DE 1º DE ABRIL DE 2020(DOU 03/04/2020).



Coordenadoria de Assistência Farmacêutica

COORDENADORIA DE ASSISTÊNCIA FARMACÊUTICA



DADOS DE CONSUMO - COORDENAÇÃO DE ASSISTÊNCIA FARMACÊUTICA

INFORMAÇÕES PERTINENTES AOS COMPONENTES DA ASSISTÊNCIA FARMACÊUTICA NO SUS

CENTRAL DE ABASTECIMENTO FARMACÊUTICO			
ANO BASE:	2020		
Meses	Unidades de Medicamentos Distribuídas às Unidades	Valor Total Consumido	Quantidade de Receitas Atendidas
JANEIRO	4.742.440	R\$ 9.841.887,980	40.792
FEVEREIRO	2.762.396	R\$ 1.304.544,860	45.905
MARÇO	4.301.557	R\$ 1.583.366,310	31.429
ABRIL	3.600.025	R\$ 1.292.349,980	31.965
MAIO	3.006.771	R\$ 1.217.033,510	15.796
JUNHO	2.021.298	R\$ 990.994,190	21.502
JULHO	2.452.926	R\$ 1.262.302,240	28.970
AGOSTO	3.839.320	R\$ 9.815.678,900	21.359
TOTAL QUAD.	11.320.315	13.286.009	87.627
TOTAL JAN/AGO2020	26.726.733	R\$ 27.308.157,970	237.718

SETOR: Coordenação de Assistência Farmacêutica / Central de Abastecimento Farmacêutico

- **Componente Básico da Assistência Farmacêutica: Medicamentos destinados ao atendimento da Atenção Básica e Média/Alta Complexidade (Unidades Hospitalares, Urgências e Emergências)**

A lista de medicamentos que compõe a Relação Municipal de Medicamentos (REMUME MACAÉ 2017) é constituída de medicamentos selecionados dos Anexos I e IV da RENAME 2014, cujo financiamento pode ser realizado com recursos financeiros repassados fundo a fundo e as normas de financiamento estão estabelecidas pela Portaria 1.555 de 30/07/13, e outros itens padronizados pelo município de Macaé, cujo financiamento só pode ser feito utilizando recursos próprios do tesouro municipal.

A Portaria nº 1.555 de 30/07/2013 normatiza o Componente Básico e Dispõe sobre as normas de financiamento e de execução do Componente Básico da Assistência Farmacêutica no âmbito do Sistema Único de Saúde (SUS).

A REMUME MACAÉ 2017 vigente no município foi publicada através da Portaria SMS nº 01/2017 de 15 de março de 2017. Ato do Secretário Municipal de Saúde que aprova a Relação Municipal de Medicamentos Essenciais (REMUME), elaborada pela Comissão de Padronização de Medicamentos Comuns e Controlados - CMPC-C. O anexo I da Portaria é um instrumento técnico-normativo que reúne todo o elenco de medicamentos padronizados para o uso nas unidades da Secretaria Municipal de Saúde no âmbito do Sistema Único de Saúde (SUS) o município de Macaé, incluindo a Secretaria Municipal Adjunta de Alta e Média Complexidade (Ambulatorial e Hospitalar) e Secretaria Municipal Adjunta de Atenção Básica.

- **Medicamentos não padronizados na REMUME MACAÉ 2018/2019:** destinados ao atendimento de pacientes cadastrados na Assessoria Farmacêutica de Medicamentos de Processos Especiais, oriundos de cadastros administrativos, Ofícios da Defensoria Pública ou Mandados Judiciais

COORDENADORIA DE ASSISTÊNCIA FARMACÊUTICA



ASSESSORIA FARMACÊUTICA DE MEDICAMENTOS DE PROCESSOS ESPECIAIS

ANO BASE:	2020		
Meses	Unidades de Medicamentos Dispensadas aos Usuários	Valor Total Consumido	Quantidade de Receitas Atendidas
JANEIRO	33.015	R\$ 417.106,130	1.091
FEVEREIRO	25.415	R\$ 196.702,660	968
MARÇO	28.217	R\$ 273.416,860	933
ABRIL	35.369	R\$ 314.895,120	816
MAIO	18.993	R\$ 228.302,800	584
JUNHO	25.541	R\$ 153.486,810	730
JULHO	27.609	R\$ 104.960,710	731
AGOSTO	29.254	R\$ 129.439,150	827
TOTAL QUAD.	101.397	R\$ 616.189,470	2.872
TOTAL JAN/AGO	223.413	R\$ 1.818.310,240	6.680

SETOR: Assessoria Farmacêutica de Medicamentos de Processos Especiais

Setor destinado ao atendimento de medicamentos não contemplados nas Portarias vigentes para a normatização da Assistência Farmacêutica no âmbito do SUS.

A demanda atendida por este setor é oriunda de mandados judiciais, ofícios da Defensoria Pública e Processos Administrativos abertos após solicitações dos ambulatórios de especialidades médicas do município, após o esgotamento do tratamento com os medicamentos disponíveis na atenção básica.

O financiamento dos medicamentos dispensados por esse setor é feito com recursos próprios do tesouro municipal.

COORDENADORIA DE ASSISTÊNCIA FARMACÊUTICA



COMPONENTE ESTRATÉGICO - PROGRAMA DST/AIDS			
ANO BASE:	2020		
Meses	Unidades de Medicamentos Dispensadas aos Usuários	Valor Total Consumido	Quantidade de Receitas Atendidas
JANEIRO	79.633	R\$ 216.527,893	937
FEVEREIRO	61.817	R\$ 172.471,022	827
MARÇO	98.348	R\$ 266.023,470	900
ABRIL	86.559	R\$ 268.084,273	795
MAIO	47.444	R\$ 123.983,174	1.003
JUNHO	115.011	R\$ 310.657,314	920
JULHO	76.888	R\$ 214.356,038	910
AGOSTO	67.361	R\$ 191.984,628	960
TOTAL QUAD	393.263	1.109.065	4.588
TOTAL JAN/AGO	633.061	R\$ 1.764.087,810	7.252

Fonte: Farmacêutica Nadir Cardoso/ Luiz Felipe Simas

Componente Estratégico da Assistência Farmacêutica: consiste no financiamento para a realização de ações de assistência farmacêutica voltadas para os programas estratégicos. O financiamento e o fornecimento de medicamentos, produtos e insumos, para os demais níveis de atenção, são de responsabilidade do MS. A dispensação para a população é feita na rede pública estadual ou municipal. Fazem parte deste componente os seguintes Programas/medicamentos Estratégicos:

I. Controle de Endemias: Tuberculose, Hanseníase Malária, Leishmaniose, Chagas e outras doenças endêmicas de abrangência nacional ou regional, cujos Programas encontram-se nas respectivas páginas da Secretaria de Vigilância em Saúde do Ministério da Saúde

II. Programa de DST/Aids (anti-retrovirais)

III. Programa Nacional de Sangue e Hemoderivados.

IV. Imunobiológicos (vacinas e soros) do Programa Nacional de Imunizações.

O financiamento deste componente está estabelecido na Portaria GM nº204 de 29 de janeiro de 2007, que regulamenta o financiamento e a transferência de recursos federais para as ações e os serviços de saúde, na forma de blocos de financiamento, com o respectivo monitoramento e controle.

SETOR: CTA

- Programa DST/HIV/AIDS

Componente Estratégico da Assistência Farmacêutica: Medicamentos encaminhados pelo Ministério da Saúde aos municípios para o tratamento do DST/AIDS e doenças oportunistas

COMPONENTE ESTRATÉGICO - PROGRAMA HANSENÍASE			
ANO BASE:	2020		
Meses	Unidades de Medicamentos Dispensadas aos Usuários	Valor Total Consumido	Quantidade de Receitas Atendidas
JANEIRO	81	R\$ 200,730	13
FEVEREIRO	375	R\$ 296,638	14
MARÇO	314	R\$ 222,722	9
ABRIL	547	R\$ 357,928	26
MAIO	67	R\$ 65,629	8
JUNHO	78	R\$ 154,005	9
JULHO	211	R\$ 320,625	19
AGOSTO	124	R\$ 78,970	6
TOTAL QUAD	480	R\$ 619,230	34
TOTAL	1.797	R\$ 1.697,248	104

Fonte: Farmacêutica Márcia Dietrich



Fonte: Coordenação de Assistência Farmacêutica, 2020 **21**

COORDENADORIA DE ASSISTÊNCIA FARMACÊUTICA



COMPONENTE ESTRATÉGICO - PROGRAMA TUBERCULOSE

ANO BASE:	2020		
Meses	Unidades de Medicamentos Dispensadas aos Usuários	Valor Total Consumido	Quantidade de Receitas Atendidas
JANEIRO	13.743	R\$ 3.325,000	124
FEVEREIRO	13.837	R\$ 3.049,907	131
MARÇO	9.746	R\$ 2.979,574	83
ABRIL	14.010	R\$ 51.828,544	130
MAIO	4.569	R\$ 22.803,011	40
JUNHO	6.620	R\$ 28.404,726	61
JULHO	9.645	R\$ 4.491,773	89
AGOSTO	4.972	R\$ 3.272,375	45
TOTAL QUAD	25.806	R\$ 58.971,885	235
TOTAL JAN/AGO	77.142	R\$ 120.154,909	703

Fonte: Farmacêutica Márcia Dietrich

SETOR: Programa de Tuberculose

Componente Estratégico da Assistência Farmacêutica: Medicamentos encaminhados pelo Ministério da Saúde aos municípios para o tratamento da Tuberculose

COMPONENTE ESPECIALIZADO - FARMÁCIA ESPECIAL

ANO BASE:	2020		
Meses	Unidades de Medicamentos Dispensadas aos Usuários	Valor Total Consumido	Quantidade de Receitas Atendidas
JANEIRO	-	R\$ 546.509,969	1.307
FEVEREIRO	-	R\$ 405.219,961	1.201
MARÇO	-	R\$ 512.832,670	916
ABRIL	-	R\$ 533.397,918	993
MAIO	-	R\$ 537.289,780	1.176
JUNHO	-	R\$ 464.179,520	1.254
JULHO	-	R\$ 559.467,430	1.299
AGOSTO	-	R\$ 622.456,560	1.203
SETEMBRO	-		
OUTUBRO	-		
NOVEMBRO	-		
DEZEMBRO	-		
TOTAL	-	R\$ 4.181.353,808	9.349

SETOR: Pólo Regional do Componente Especializado

Componente Especializado da Assistência Farmacêutica: Medicamentos que fazem parte das linhas de cuidado para as doenças contempladas neste Componente. Os mesmos são divididos em três grupos conforme características, responsabilidades e formas de organização distintas, podendo ser encaminhados pelo Ministério da Saúde, Secretaria Estadual de Saúde e responsabilidade da Secretaria Municipal de Saúde.

A Portaria nº 1.554 de 30/07/2013 normatiza o Componente Especializado e Dispõe sobre as regras de financiamento e execução do Componente Especializado da Assistência Farmacêutica no âmbito do Sistema Único de Saúde (SUS).



Fundo Municipal de Saúde

CONSIDERAÇÕES INICIAIS



* COM A PUBLICAÇÃO DA REFORMA ADMINISTRATIVA, ATRAVÉS DA LEI COMPLEMENTAR Nº 256/2016, AS DESPESAS COM SAÚDE EM SUA TOTALIDADE PASSARAM A SER EXECUTADAS PELO FUNDO MUNICIPAL DE SAÚDE;

* O REGISTRO DA DESPESA É REALIZADO EM CONFORMIDADE COM A LEI Nº 4320/64 E O PRINCÍPIO CONTÁBIL DA COMPETÊNCIA, CONSIDERANDO-SE PORTANTO O VALOR EMPENHADO.

FUNDO MUNICIPAL DE SAÚDE



2º QUADRIMESTRE/2020

	MAIO	JUNHO	JULHO	AGOSTO
RECEITAS + REPASSES INTRAGOV.	R\$ 56.169.155,51	R\$ 47.629.063,33	R\$ 66.831.490,66	R\$ 57.831.828,95
DESPESAS	R\$ 8.247.390,98	R\$ 12.284.642,94	R\$ 12.067.022,70	R\$ 6.587.196,20

TOTAL RECEITAS E REP.
= R\$ 228.461.538,45

TOTAL DESP.
= R\$ 39.186.252,82

FUNDO MUNICIPAL DE SAÚDE



REPASSES FNS (R\$) - 2º QUADRIMESTRE/2020

	MAIO	JUNHO	JULHO	AGOSTO
ASSISTÊNCIA FARMACÊUTICA	R\$ 126.197,07	R\$ 126.197,07	R\$ 126.197,07	R\$ 126.197,07
ATENÇÃO À SAÚDE DA POPULAÇÃO PARA PROCEDIMENTOS NO MAC	R\$ 2.606.004,94	R\$ 2.602.455,50	R\$ 2.632.506,14	R\$ 2.632.506,14
FAEC - CIRURGIAS ELETIVAS	R\$ 34.895,27	R\$ 34.895,27	R\$ 34.895,27	R\$ 14.136,37
FAEC - NEFROLOGIA	R\$ 325.192,74	R\$ 325.192,74	R\$ 325.192,74	R\$ 303.534,93
AGENTE COMUNITÁRIO DE SAÚDE	R\$ 299.600,00	R\$ 254.800,00	R\$ 299.600,00	R\$ 299.600,00

FUNDO MUNICIPAL DE SAÚDE



REPASSES FNS (R\$) - 2º QUADRIMESTRE/2020

	MAIO	JUNHO	JULHO	AGOSTO
INCENTIVO FINANCEIRO DA APS - DESEMPENHO	R\$ 55.637,11	R\$ 55.637,11	R\$ 55.637,11	R\$ 55.637,11
INCENTIVO FINANCEIRO DA APS - PER CAPITA DE TRANSIÇÃO	R\$ 127.266,53	R\$ 127.266,53	R\$ 127.266,53	R\$ 127.266,53
INCENTIVO PARA AÇÕES ESTRATÉGICAS	R\$ 126.835,49	R\$ 170.643,99	R\$ 130.043,99	R\$ 94.843,99
PROGRAMA DE INFORMATIZAÇÃO DA APS	R\$ 1.700,00	R\$ 1.700,00	R\$ 1.700,00	R\$ 1.700,00
INCENTIVO FINANCEIRO DA APS - CAPITAÇÃO PONDERADA	R\$ 658.039,83	R\$ 658.039,83	R\$ 658.039,83	R\$ 658.039,83

FUNDO MUNICIPAL DE SAÚDE



REPASSES FNS (R\$) - 2º QUADRIMESTRE/2020

	MAIO	JUNHO	JULHO	AGOSTO
VIGILÂNCIA E PREVENÇÃO E CONTROLE DAS DST/AIDS E HEPATITES VIRAIS	R\$ 27.979,83	R\$ 27.979,83	R\$ 27.979,83	R\$ 27.979,83
AGENTES DE COMBATE ÀS ENDEMIAS	R\$ 149.800,00	R\$ 149.800,00	R\$ 149.800,00	R\$ 149.800,00
VIGILÂNCIA - DESPESAS DIVERSAS	R\$ 68.358,92	R\$ 68.358,92	R\$ 68.358,92	R\$ 68.358,92

FUNDO MUNICIPAL DE SAÚDE



REPASSES FNS (R\$) - 2º QUADRIMESTRE/2020

	MAIO	JUNHO	JULHO	AGOSTO
INCENTIVO FINANCEIRO AOS ESTADOS, DISTRITO FEDERAL E MUNICÍPIOS PARA EXECUÇÃO DE AÇÕES DE VIGILÂNCIA SANITÁRIA	R\$ 0,00	R\$ 0,00	R\$ 77.001,60	R\$ 0,00
IMPLEMENTAÇÃO DA SEGURANÇA ALIMENTAR E NUTRICIONAL NA SAÚDE	R\$ 30.000,00	R\$ 0,00	R\$ 0,00	R\$ 0,00
CORONAVIRUS (COVID-19)	R\$ 0,00	R\$577.147,03	R\$2.116.137,97	R\$12.922.972,04

FUNDO MUNICIPAL DE SAÚDE



PRINCIPAIS FONTES DE RECEITAS – 2º QUADRIMESTRE/2020

FONTES	MAIO	JUNHO	JULHO	AGOSTO
GOVERNO FEDERAL	R\$ 4.669.515,43	R\$ 4.630.578,15	R\$ 6.851.435,38	R\$ 17.492.023,71
GOVERNO ESTADUAL	R\$ 4.426,60	R\$ 580.383,59	R\$ 548,53	R\$ 832.336,74
ARREC. PRÓPRIA (AMVISA E HEMOTERAPIA)	R\$ 19.208,11	R\$ 34.389,42	R\$ 65.837,51	R\$ 82.265,62
TRANSF. INTRAG. (PMM)	R\$ 51.475.088,82	R\$ 42.382.228,38	R\$ 59.912.171,70	R\$ 39.424.590,17
TOTAL	R\$ 56.168.238,96	R\$ 47.627.579,54	R\$ 66.829.993,12	R\$ 57.831.216,24

OBS: Estão incluídas as receitas de remuneração de aplicação financeira.

FUNDO MUNICIPAL DE SAÚDE



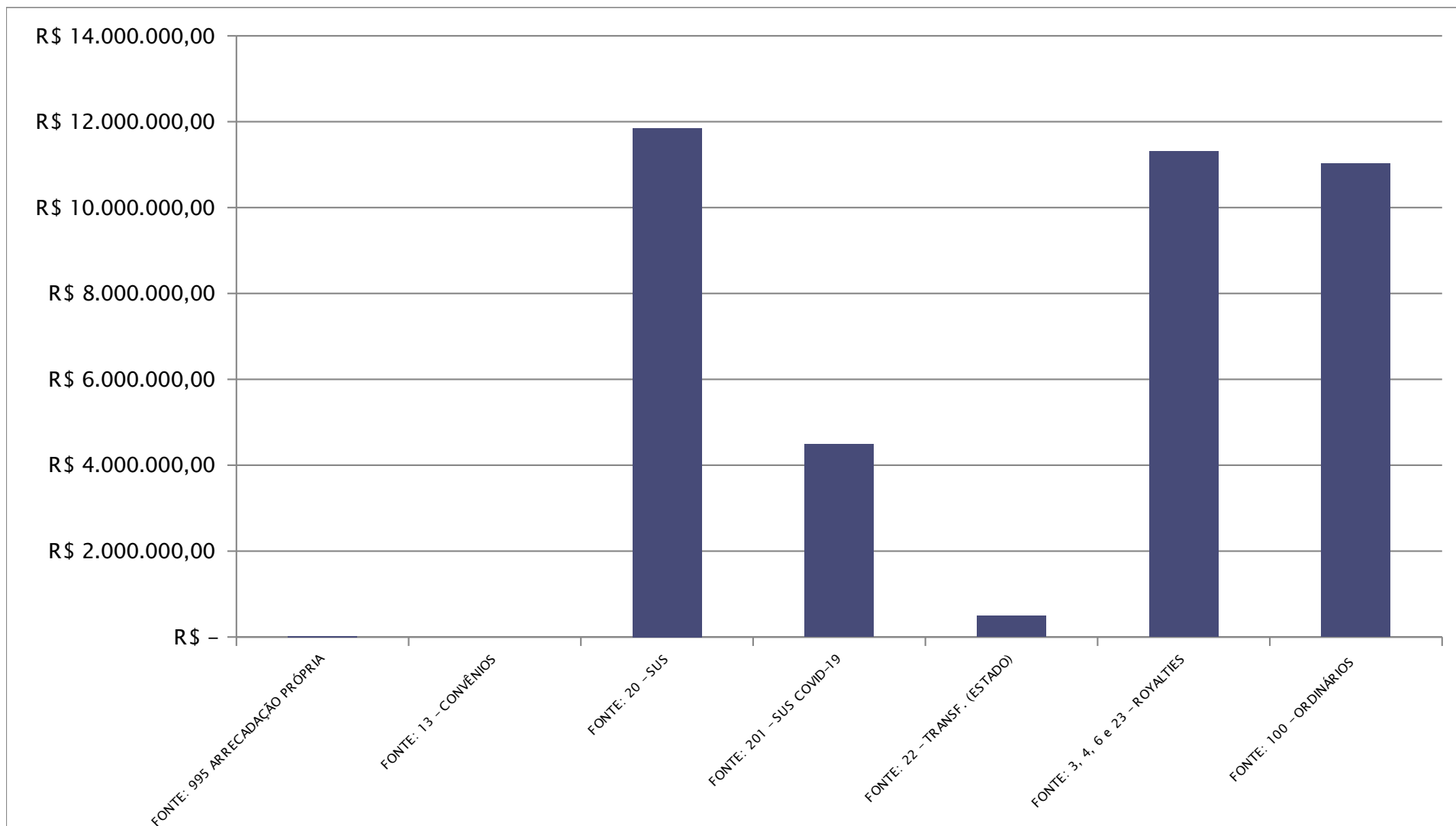
DESPESA POR FONTE

FONTE DE RECURSO	2º QUADRIMESTRE/2020	
ARREC. PRÓPRIA (AMVISA E HEMOTERAPIA)	R\$	22.784,00
CONVÊNIOS	R\$	–
SUS	R\$	11.850.120,41
SUS COVID-19	R\$	4.487.326,09
OUTRAS. TRANSF. (ESTADO)	R\$	496.584,32
ROYALTIES	R\$	11.306.197,00
ORDINÁRIOS	R\$	11.023.241,00
TOTAL	R\$	39.186.252,82

FUNDO MUNICIPAL DE SAÚDE



2º QUADRIMESTRE 2020 – DESPESA POR FONTE DE RECURSOS



FUNDO MUNICIPAL DE SAÚDE



ORÇAMENTO APROVADO (LOA)

R\$ 692.438.142,37

TOTAL EMPENHADO

R\$ 605.896.829,92

EXECUÇÃO DE 87,5% DO ORÇAMENTO APROVADO PARA O ANO DE 2020



Licitações e Coordenadoria Especial de
Compras, Contratos e Atas de registro
de Preços

LICITAÇÕES



NO PERÍODO EM QUESTÃO FORAM ABERTAS 74 NOVAS SOLICITAÇÕES DE AQUISIÇÃO DE BENS DE CONSUMO, PERMANENTE E SERVIÇOS PARA SUPRIMENTO DA SECRETARIA DE SAÚDE. TENDO SIDO SOLICITADAS 87 LICITAÇÕES RELATIVAS AOS ULTIMOS 4 MESES, DAS QUAIS 69 FORAM **CONCLUÍDAS/REALIZADAS**.

LICITAÇÃO	MAI	JUN	JUL	AGO	TOTAL
REALIZADA	18	16	18	17	69
FRACASSADA	0	1	3	2	06
REF. A COVID	4	5	2	4	15

VALOR DAS LICITAÇÕES REALIZADAS NO PERÍODO:
R\$ 23.619.912,33

LICITAÇÕES



LICITAÇÕES REALIZADAS

PREGÃO Nº	PROCESSO Nº	OBJETO	SECRETARIA SOLICITANTE
008/2020	404676/2019	AQUISIÇÃO DE MESA CIRÚRGICA MECÂNICA HIDRAULICA INOX)	ALTA E MÉDIA COMPLEXIDADE
009/2020	400877/2020	AQUISIÇÃO DE MATERIAIS P/ CIRURGIA UROLÓGICA	ALTA E MÉDIA COMPLEXIDADE
010/2020	403710/2019	AQUISIÇÃO DE MATERIAIS DE CONSUMO DIVERSOS DE USO PELO SERVIÇO DE FISIOTERAPIA	ALTA E MÉDIA COMPLEXIDADE E ATENÇÃO BÁSICA
012/2020	400403/2020	AQUISIÇÃO DE EQUIPAMENTO HOSPITALAR (TORRE DE VÍDEOCIRURGIA COMPLETA)	ALTA E MÉDIA COMPLEXIDADE
013/2020	400400/2020	AQUISIÇÃO DE MATERIAIS DE CONSUMO DE USO MÉDICO-HOSPITALAR (PINÇAS E INSTRUMENTAIS PARA CIRURGIAS VIDEOLAPAROSCÓPICAS)	ALTA E MÉDIA COMPLEXIDADE
015/2020	401014/2020	AQUISIÇÃO DE UNIFORME (PIJAMA CIRÚRGICO)	ATENÇÃO BÁSICA
016/2020	401533/2020	PRESTAÇÃO DE SERVIÇOS OFTALMOLÓGICO DE INJEÇÃO INTRA VITREA	ALTA E MÉDIA COMPLEXIDADE
046/2020	404798/2019	AQUISIÇÃO DE RAÇÃO ANIMAL E FENO,	ATENÇÃO BÁSICA
047/2020	405480/2019	AQUISIÇÃO DE MATERIAIS DE CONSUMO DE USO HOSPITALAR (GRAMPEADOR CIRÚRGICO E CARGA)	ALTA E MÉDIA COMPLEXIDADE
048/2020	400097/2020	AQUISIÇÃO DE EQUIPAMENTO ELETRÔNICO (MICROCOMPUTADOR) COM GARANTIA	ATENÇÃO BÁSICA
051/2020	400197/2020	AQUISIÇÃO DE EQUIPAMENTO HOSPITALAR (ELETROCARDÍOGRAFO) COM GARANTIA	ALTA E MÉDIA COMPLEXIDADE
052/2020	403185/2019	AQUISIÇÃO DE MATERIAIS PERMANENTES DE USO HOSPITALAR (MACA HIDRÁULICA HOSPITALAR, MACA MÓVEL DE INOX, NEGATOSCÓPIO, BALANÇA ANTROPOMÉTRICA ADULTO E BALANÇA ANTROPOMÉTRICA PEDIÁTRICA) C/ GARANTIA	ATENÇÃO BÁSICA
053/2020	404874/2019	AQUISIÇÃO DE FOCO CLÍNICO E LÂMPADA HALÓGENA	ATENÇÃO BÁSICA
055/2020	400416/2020	AQUISIÇÃO DE EQUIPAMENTO HOSPITALAR (KIT LARINGOSCÓPIO ADULTO, PEDIÁTRICO/NEONATAL)	ATENÇÃO BÁSICA
056/2020	404378/2019	AQUISIÇÃO DE MEDICAMENTOS PARA O PACIENTE LUAN XAVIER - MANDADO JUDICIAL	ATENÇÃO BÁSICA
059/2020	400677/2020	AQUISIÇÃO DE GASES DIVERSOS ACONDICIONADOS EM CILINDROS	ATENÇÃO BÁSICA E ALTA E MÉDIA COMPLEXIDADE
060/2020	405400/2019	AQUISIÇÃO MATERIAIS P/ ODONTOLOGIA	ATENÇÃO BÁSICA

LICITAÇÕES



LICITAÇÕES REALIZADAS

PREGÃO N°	PROCESSO N°	OBJETO	SECRETARIA SOLICITANTE
061/2020	400615/2020	PRESTAÇÃO DE SERV. DE CENTRAL DE AR	ATENÇÃO BÁSICA E ALTA E MÉDIA COMPLEXIDADE
064/2020	405166/2019	AQUISIÇÃO DE MATERIAIS DE USO HOSPITALAR (MACRONEBULIZADOR, ASPIRADOR PARA REDE DE GASES, FLUXÔMETRO, TUBO CORRUGADO, UMIDIFICADOR, MÁSCARA GASOTERAPIA E REANIMADOR MANUAL)	ATENÇÃO BÁSICA
065/2020	405167/2019	AQUISIÇÃO DE MATERIAIS DE USO HOSPITALAR (ESFIGMOMANÔMETRO E MÁSCARA OROFACIAL)	ATENÇÃO BÁSICA
066/2020	400008/2020	AQUISIÇÃO DE MATERIAL DE CONSUMO (ESPAÇADOR)	ATENÇÃO BÁSICA
069/2020	401532/2020	AQUISIÇÃO DE EQUIPAMENTOS (MONITOR E ASPIRADOR)	ALTA E MÉDIA COMPLEXIDADE
071/2020	401817/2020	AQUISIÇÃO DE MATERIAIS DE USO HOSPITALAR PARA COVID-19	ALTA E MÉDIA COMPLEXIDADE E ATENÇÃO BÁSICA
072/2020	401690/2020	AQUISIÇÃO DE OXÍMETRO DE PULSO	ATENÇÃO BÁSICA E ALTA E MÉDIA COMPLEXIDADE
073/2020	403992/2019	AQUISIÇÃO DE FILMES DE MAMOGRAFIA	ATENÇÃO BÁSICA E ALTA E MÉDIA COMPLEXIDADE
074/2020	401980/2020	AQUISIÇÃO DE EQUIPAMENTOS (MONITORES)	ALTA E MÉDIA COMPLEXIDADE
075/2020	401904/2020	AQUISIÇÃO DE ÁLCOOL ETÍLICO 70% - COVID 19	ATENÇÃO BÁSICA E ALTA E MÉDIA COMPLEXIDADE
076/2020	405023/2019	AQUISIÇÃO DE VENTILADOR DE PAREDE E VENTILADOR DE TETO	ATENÇÃO BÁSICA
077/2020	401683/2020	MEDICAMENTOS COVID-19	ALTA E MÉDIA COMPLEXIDADE
078/2020	402036/2020	AQUISIÇÃO DE REAGENTE DO TIPO TESTE RÁPIDO PARA COVID-19	ATENÇÃO BÁSICA E ALTA E MÉDIA COMPLEXIDADE
079/2020	404758/2019	AQUISIÇÃO DE EQUIPAMENTOS E MATERIAIS (REFRIGERADOR DE LABORATÓRIO, FRIGOBAR, TERMÔMETRO, ETC)	ATENÇÃO BÁSICA
081/2020	401617/2020	AQUISIÇÃO DE NUTRIÇÃO PARENTERAL MANIPULADA	ALTA E MÉDIA COMPLEXIDADE
082/2020	401971/2020	AQUISIÇÃO DE AVENTAL SMS PARA USO NO COMBATE A COVID	ATENÇÃO BÁSICA E ALTA E MÉDIA COMPLEXIDADE
084/2020	400398/2020	AQUISIÇÃO DE RETOSSIGMOIDOSCÓPIO DESCARTÁVEL	ATENÇÃO BÁSICA
085/2020	400552/2020	AQUISIÇÃO DE MEDICAMENTOS.	ATENÇÃO BÁSICA E ALTA E MÉDIA COMPLEXIDADE

LICITAÇÕES



LICITAÇÕES REALIZADAS

PREGÃO Nº	PROCESSO Nº	OBJETO	SECRETARIA SOLICITANTE
086/2020	401248/2020	AQUISIÇÃO DE FONTE DE ALIMENTAÇÃO ININTERRUPTA (NOBREAK)	ATENÇÃO BÁSICA
087/2020	400553/2020	AQUISIÇÃO DE MEDICAMENTOS INJETÁVEIS	ATENÇÃO BÁSICA E ALTA E MÉDIA COMPLEXIDADE
088/2020	401238/2020	AQUISIÇÃO DE GASES REFRIGERANTE R22 E R410	ATENÇÃO BÁSICA
089/2020	402729/2019	AQUISIÇÃO DE MATERIAIS DE CONSUMO HOSPITALAR	ATENÇÃO BÁSICA E ALTA E MÉDIA COMPLEXIDADE
090/2020	401818/2020	AQUISIÇÃO DE MATERIAL DE CONSUMO HOSPITALAR (CATETER E EQUIPO)	ATENÇÃO BÁSICA E ALTA E MÉDIA COMPLEXIDADE
092/2020	401288/2020	AQUISIÇÃO DE ANUSCÓPIO	ATENÇÃO BÁSICA
093/2020	401963/2020	AQUISIÇÃO DE MATERIAIS DE USO HOSPITALAR (ATADURAS)	ATENÇÃO BÁSICA
094/2020	401641/2020	AQUISIÇÃO DE NUTRIÇÃO PARENTERAL (ADULTO)	ALTA E MÉDIA COMPLEXIDADE
095/2020	401955/2020	AQUISIÇÃO DE MEDICAMENTOS (COVID)	ATENÇÃO BÁSICA E ALTA E MÉDIA COMPLEXIDADE
096/2020	404733/2019	AQUISIÇÃO DE MEDICAMENTO COMUM	ATENÇÃO BÁSICA
097/2020	403105/2019	AQUISIÇÃO DE EQUIPAMENTOS HOSPITALARES (FOCO CIRÚRGICO, MESA GINECOLÓGICA E MESA CLÍNICA)	ATENÇÃO BÁSICA
098/2020	400726/2020	AQUISIÇÃO DE EQUIPAMENTO (FRAGMENTADORA DE PAPEL)	ATENÇÃO BÁSICA
099/2020	402406/2020	AQUISIÇÃO DE REAGENTE DO TIPO TESTE RÁPIDO P/ COVID-19	ATENÇÃO BÁSICA E ALTA E MÉDIA COMPLEXIDADE
100/2020	400402/2020	AQUISIÇÃO DE LÂMINAS E CABOS DE LARINGOSCÓPIO	ALTA E MÉDIA COMPLEXIDADE
103/2020	400613/2020	AQUISIÇÃO DE EQUIPAMENTOS HOSP (OTOSCÓPIO)	ATENÇÃO BÁSICA
104/2020	402197/2020	AQUISIÇÃO FRALDAS DESCARTÁVEIS - MANDADO JUDICIAL	ATENÇÃO BÁSICA
106/2020	402346/2020	AQUISIÇÃO DE NUTRIÇÃO ENTERAL SIST. FECHADO	ATENÇÃO BÁSICA
107/2020	402245/2020	AQUISIÇÃO DE MEDICAMENTOS	ATENÇÃO BÁSICA E ALTA E MÉDIA COMPLEXIDADE
108/2020	402541/2020	AQUISIÇÃO DE MEDICAMENTO (COVID-19)	ATENÇÃO BÁSICA
109/2020	402433/2020	AQUISIÇÃO DE SONDA TRATO URINÁRIO E SERINGA (MANDADO JUDICIAL)	ATENÇÃO BÁSICA
110/2020	402181/2020	PRESTAÇÃO DE SERVIÇOS DE HOMECARE	ALTA E MÉDIA COMPLEXIDADE
111/2020	404981/2019	AQUISIÇÃO DE EQUIPAMENTOS DE USO HOSPITALAR (MESA GINECOLÓGICA)	ATENÇÃO BÁSICA
112/2020	401967/2020	PRESTAÇÃO DE SERVIÇOS DE SEGURO (AMB E ONIB)	ATENÇÃO BÁSICA
114/2020	400614/2020	AQUISIÇÃO DE EQUIPAMENTOS DE USO HOSPITALAR (OXÍMETRO DE MESA, MONITOR MULTIPARAMÉTRICO, CARRO DE EMERGÊNCIA HOSPITALAR)	ATENÇÃO BÁSICA
115/2020	403547/2019	AQUISIÇÃO DE BRINQUEDOS PARA FONO	ATENÇÃO BÁSICA
116/2020	401949/2020	AQUISIÇÃO DE MICRO-COMPUTADOR (COVID-19)	ATENÇÃO BÁSICA ALTA E MÉDIA COMPLEXIDADE
117/2020	402160/2019	AQUISIÇÃO DE MOBILIÁRIOS (SOFÁ, POLTRONA RECLINÁVEL, ETC)	ATENÇÃO BÁSICA
118/2020	402606/2020	AQUISIÇÃO DE FÓRMULA INFANTIL ANTIRREGURGITAÇÃO.	ATENÇÃO BÁSICA
119/2020	400670/2020	AQUISIÇÃO DE GASES DIVERSOS ACONDICIONADOS EM CILINDROS	ATENÇÃO BÁSICA E ALTA E MÉDIA COMPLEXIDADE
120/2020	403176/2019	EQUIPAMENTOS/MATERIAIS PERMANENTES DIVERSOS ESPECÍFICOS PARA O SERVIÇO DE OFTALMOLOGIA	ATENÇÃO BÁSICA
121/2020	402596/2020	AQUISIÇÃO DE LUVAS DESCARTÁVEIS	ATENÇÃO BÁSICA E ALTA E MÉDIA COMPLEXIDADE
124/2020	403215/2020	AQUISIÇÃO DE REAGENTES DO TIPO TESTE RÁPIDO PARA COVID-19	ATENÇÃO BÁSICA E ALTA E MÉDIA COMPLEXIDADE
125/2020	401290/2020	AQUISIÇÃO DE TERMÔMETROS E CAIXAS TÉRMICAS	ATENÇÃO BÁSICA
129/2020	403052/2020	AQUISIÇÃO DE DESINFETANTE (COVID)	ATENÇÃO BÁSICA E ALTA E MÉDIA COMPLEXIDADE



PROCESSOS COVID -19

FORAM REALIZADAS 15 LICITAÇÕES =	R\$
10.716.767,37	
E 14 DISPENSAS DE LICITAÇÃO =	R\$
5.236.906,80	VALOR
TOTAL = 15.953.674,17	



Patrimônio



✓ Até o término da elaboração deste relatório o setor não encaminhou as informações solicitadas, não sendo assim possível realizar comparações.



Transporte

SECRETARIA MUNICIPAL DE SAÚDE



TRANSPORTE DE PACIENTES	maio	junho	julho	agosto	Total 2020	Media mensal 2020
DENTRO DO MUNICÍPIO	370	334	334	335	1373	343,25
FORA DO MUNICÍPIO	2529	1988	1991	2034	8542	2135,5
DEMANDA REPRIMIDA	0	0	0	0	0	0

TRANSPORTES DE PACIENTES PARA OUTROS MUNICÍPIOS	
MUNICÍPIO	Maio a Agosto 2020
CAMPOS DOS GOYTACAZES	3003
RIO BONITO	1745
PARAIBA DO SUL	55
ITAPERUNA	22
RIO DE JANEIRO	3223
NATIVIDADE	1
ARARRUAMA	342
ITABORAI	0
NITERÓI	18
QUISSAMÃ	1
CABO FRIO	132
SÃO GONÇALO	0
Total	8542



192



✓ Até o término da elaboração deste relatório o setor não encaminhou as informações solicitadas, não sendo assim possível realizar comparações.



UPA Barra

UPA BARRA



UPA BARRA					
CONSOLIDADO DE ATENDIMENTOS/PROCEDIMENTOS	2º QUADRIMESTRE 2020				TOTAL 2o QUADR
ATENDIMENTOS PROFISSIONAIS DE SAÚDE	MAI	JUN	JUL	AGO	
Atendimento Médico Clínico de U/E	3.485	3.910	4.838	5.015	17.248
Atendimento Médico Pediátrico de U/E	803	1.013	1.376	1.407	4.599
Atendimento Médico Ambulatorial	703	941	1.155	1.088	3.887
Atendimento Serviço Social de U/E	595	1.056	1.078	626	3.355
Atendimento Fisioterápico	-	-	-	-	-
Atendimento Nutrição	-	-	-	-	-
Atendimento Psicologia	-	-	-	-	-
Atendimento Fonoaudiologia	-	-	-	-	-
Consulta de repouso (CM + Pediatria + Psiquiatria)	223	267	273	219	982
Atendimento de Enfermagem					
Classificação de Risco	3.112	3.749	4.511	4.837	16.209
Acolhimento	3.112	3.749	4.511	4.837	16.209
Consulta de enfermagem (curativo)	127	178	199	222	726
Atendimento de enfermagem nível médio	2.748	2.936	3.147	3.345	12.176
Curativos(ambulatório e U/E)	65	74	84	58	281
Outros procedimentos (Debridamento, drenagem, Sutura, retirada de pontos, corpo estranho, etc)	37	55	42	26	160
Nebulização	-	-	-	-	-
Aferimento de pressão arterial	2.647	2.813	3.656	3.179	12.295
E.C.G.	119	148	124	94	485
H.G.T.	486	413	396	453	1.748
Vacinação	-	-	-	-	-
Outros Procedimentos					
Raio X	946	1.009	1.431	1.205	4.591
Exames Laboratoriais	3.135	3.571	3.849	4.108	14.663
Atendimentos do Serviço de Farmácia					
Dispensação de Medicamentos AB	185.183	224.136	309.768	358.552	1.077.639
Dispensação de Medicamentos Espec.	24.758	29.764	32.792	28.464	115.778



UPA Lagomar

UPA LAGOMAR



UPA LAGOMAR					
CONSOLIDADO DE ATENDIMENTOS/PROCEDIMENTO	2º QUADRIMESTRE 2020				
ATENDIMENTOS PROFISSIONAIS DE SAÚDE	MAI	JUN	JUL	AGO	TOTAL 2o QUADR
Atendimento Médico Clínico de U/E	2.648	2.362	3.383	3.430	11.823
Atendimento Médico Pediátrico de U/E	424	396	619	692	2.131
Atendimento Serviço Social de U/E	-	-	-	-	-
Consulta de repouso (CM + Pediatria + Psiquiatria)	129	112	94	104	439
Atendimento de Enfermagem					
Classificação de Risco	-	-	1.527	1.720	3.247
Acolhimento	-	-	-	-	-
Atendimento de enfermagem nível médio	3.402	3.128	2.984	2.741	12.255
Curativos(ambulatório e U/E)	-	-	-	-	-
Outros procedimentos (Debridamento, drenagem, Sutura, retirada de pontos, corpo estranho, etc)	-	-	-	-	-
Nebulização	-	-	-	-	-
Aferimento de pressão arterial	1.539	805	1.487	2.149	5.980
E.C.G.	52	56	67	63	238
H.G.T.	515	408	398	319	1.640
Vacinação	-	-	-	-	-
Outros Procedimentos					
Raio X	-	-	103	153	256
Exames Laboratoriais	712	1.625	843	880	4.060
Atendimentos do Serviço de Farmácia					
Dispensação de Medicamentos AB	1.841	1.761	1.802	3.187	8.591
Dispensação de Medicamentos Espec.	506	485	497	853	2.341



Coordenadoria de Enfermagem



✓ Até o término da elaboração deste relatório o setor não encaminhou as informações solicitadas, não sendo assim possível realizar comparações.



Coordenadoria de Saúde Mental

COORDENADORIA DE SAÚDE MENTAL



INFORMAÇÕES RESUMIDAS SAÚDE MENTAL - PRODUÇÃO MENSAL E ANUAL

ANO 2020

DISPOSITIVOS	JAN	FEV	MAR	ABR	MAI	JUN	JUL	AGO	SET	OUT	NOV	DEZ	TOTAL
CAPS AD	1.423	1.116	893	261	186	250	254	279					4.662
CAPS BETINHO	1.669	1.268	1.265	643	552	580	525	540					7.042
CAPSI	362	1055	1226	479	555	529	473	664					5.343
NÚCLEO DE SAÚDE MENTAL	3.509	3.488	543	514	3.509	3.488	3.512	3.517					22.080
ESPAÇO CONVIVÊNCIA E CULTURA	267	341	312	85	364	364	400	412					2.545
TOTAL MENSAL	7.230	7.268	4.239	1.982	5.166	5.211	5.164	5.412	0	0	0	0	41.672

OBS: 1

COMPARATIVO QUADRIMESTRAL DE ATENDIMENTOS

DISPOSITIVOS	2º QUAD 2019				2º QUAD 2020			
	MAI	JUN	JUL	AGO	MAI	JUN	JUL	AGO
CAPSAD	1.957	1.591	1.627	1.570	186	250	254	279
CAPS BETINHO	2.579	1.427	2.158	1.644	552	580	525	540
CAPS INFANTIL	969	1.143	1.315	1.444	555	529	473	664
NÚCLEO DE SAÚDE MENTAL	3.393	3.333	3.410	3.357	3.509	3.488	3.512	3.517
ESPAÇO DE CONVIVÊNCIA E CULTURA	739	620	762	545	364	364	400	412
TOTAL	9.637	8.114	9.272	8.560	5.166	5.211	5.164	5.412
		35.583				20.953		

OBS: 2

No segundo quadrimestre os atendimentos em grupo foram suspensos por causa da Pandemia COVID-19



(-) 42%

Os atendimentos ambulatoriais no Núcleo não diminuíram, mesmo com todas as dificuldades.



Coordenadoria Municipal de Vigilância Sanitária



✓ Até o término da elaboração deste relatório o setor não encaminhou as informações solicitadas, não sendo assim possível realizar comparações.



Coordenadoria de Estratégia de Saúde da Família



✓ Até o término da elaboração deste relatório o setor não encaminhou as informações solicitadas, não sendo assim possível realizar comparações.



✓ Até o término da elaboração deste relatório o setor não encaminhou as informações solicitadas, não sendo assim possível realizar comparações.



✓ Até o término da elaboração deste relatório o setor não encaminhou as informações solicitadas, não sendo assim possível realizar comparações.



✓Até o término da elaboração deste relatório o setor não encaminhou as informações solicitadas, não sendo assim possível realizar comparações.



✓ Até o término da elaboração deste relatório o setor não encaminhou as informações solicitadas, não sendo assim possível realizar comparações.



✓Até o término da elaboração deste relatório o setor não encaminhou as informações solicitadas, não sendo assim possível realizar comparações.



Gerência de Assistência em Saúde

GERÊNCIA DE ASSISTÊNCIA EM SAÚDE CONSOLIDADO POR UNIDADE



UNIDADES	MAI	JUN	JUL	AGO	TOTAL	MÉDI
C.E.M. DONA ALBA	3097	3728	4732	5504	37499	5012,5
C.E.M. DR. MOACYR SANTOS	346	425	477	946	5438	637,5
CCA - CASA DA CRIANÇA E DO ADOLESCENTE	2010	2021	2836	3464	21067	2742,5
CAPI - CENTRO DE ATENÇÃO À PESSOA IDOSA (H.DE DEUS)	-	-	0	-	2016	612
CRA - CENTRO DE REFERENCIA DO ADOLESCENTE	780	578	0	-	5150	778
DIVISÃO ESPECIAL DE FISIOTERAPIA E REABILITAÇÃO	436	1227	2311	3096	14345	1910,5
PADT	499	562	675	852	6234	763,5
PAISI	837	1320	0	1606	8248	1078,5
POLICLINICA NOVO CAVALEIROS	268	390	338	695	4626	542,5
POLO DE LESÕES CUTÂNEAS (CASA DO CURATIVO)	504	574	652	826	6124	739
PRONTO SOCORRO AEROPORTO (AMBULATÓRIO)	83	70	123	306	3577	214,5
SERVIÇO DE EQUOTERAPIA	-	-	0	-	536	172
UBS BARRAMARES/BARRETO	384	470	483	829	5339	656
UBS IMBOASSICA	113	180	192	253	1366	173
UBS MORRO DE SANTANA	185	149	281	276	1775	230,5
UMS SANA	50	93	78	130	1431	111,5
TOTAL MENSAL DE ATENDIMENTOS	9.592	11.787	13.178	18.783	124.771	

Por conta da Pandemia, vários serviços foram impactados em 2020, como se pode observar nos dados do CAPI, pois referem-se ao período em que o serviço ficou suspenso, devido ao Hotel de Deus estar funcionando como Centro de Quarentena COVID. Já o serviço de Equoterapia também ficou suspenso, devido a necessidade dos profissionais serem remanejados para atender as demandas das Unidades de U/E e serviços institucionais por conta da pandemia do COVID 19. Observa-se que com o retorno dos atendimentos em período integral ao longo dos meses em boa parte das unidades de saúde, o número de atendimentos na Gerência de Assistência em Saúde também deteve um crescimento de aproximadamente **96%, comparando-se os meses de maio e agosto/2020.**

GERÊNCIA DE ASSISTÊNCIA EM SAÚDE CONSOLIDADO POR ESPECIALIDADE



ACUPUNTURISTA	2	33	0	0	NEFROLOGISTA	133	120	193	214
ALERGISTA	126	141	230	177	NEUROCIRURGIÃO	42	54	94	82
ANGIOLOGISTA	116	183	223	230	NEUROLOGISTA	246	285	386	383
ASSISTENTE SOCIAL	907	774	672	821	NUTRICIONISTA	278	314	359	419
AUX. ENF	96	88	0	0	OBSTETRA	204	248	321	387
CABEÇA E PESCOÇO	0	0	0	0	OFTALMOLOGISTA	163	161	267	351
CARDIOLOGISTA	599	725	795	939	ORTOPEDISTA	0	235	249	183
CARDIOLOGISTA/LAUDO	0	0	0	0	OTORRINOLARINGOLOGISTA	67	147	189	227
CLÍNICA MÉDICA	617	715	744	1302	PEDIATRA	480	604	791	1549
CONSULTA	0		0	0	PEQUENAS CIRURGIAS	89	107	103	131
CONSULTA					PNEMOLOGISTA	0	0	0	0
(GINECO/PROCTO)	0	0	0	0	PNEUMOLOGISTA	54	59	65	104
CURATIVO GRAU II	328	364	435	549	PODÓLOGA	44	59	48	80
DERMATOLOGISTA	262	424	485	807	PRÉ-NATAL	64	64	90	172
ED. FÍSICO	0	0	0	0	PROCTOLOGISTA	13	23	34	32
ELETROCARDIOGRAMA	115	0	0	0	PSICÓLOGA	0	0	0	7
ENDOCRINOLOGISTA	228	371	576	869	PSICOLOGIA	276	285	309	349
ENFERMAGEM	0	0	0	0	PSIQUIATRA	27	0	0	0
ENFERMEIRA	418	570	409	456	REUMATOLOGISTA	155	201	223	249
FISIOTERAPEUTA	1593	2161	2638	4157	TEC. ENFERMAGEM	311	428	380	543
FONOAUDIOLOGA	590	816	622	819	TERAPEUTA OCUPACIONAL	130	257	278	406
GASTROENTEROLOGISTA	143	192	217	278	URODINÂMICA	0	5	5	8
GERIATRA	220	270	0	405	UROLOGISTA	69	113	147	195
GERIATRA/DIRET.ILPI	0	0	0	0	GINECOLOGIA	0	0	0	0
GERIATRA/DIRET.TEC.AMB					GINECO / OBTETRA	0	0	0	0
.	0	0	0	0	(vazio)	11	27	100	94
GINECOLOGISTA	152	143	242	509	TERAPIA FONOAUDIOLÓGICA		0	0	48
GINECOLOGISTA/OBSTETR					FIOTERAPIA		31	38	0
A	87	120	159	264	FISIO. ACUP.			44	43
HEMATOLOGISTA	47	55	77	42	Total geral	9592	12169	13427	19265
HOMEOPATA	0	0	0	0					
INFECTOLOGISTA	25	78	80	76					
MASSOTERAPEUTA	15	37	27	122					
MASTOLOGISTA	46	62	58	108					
NATURÓLOGA	4	20	25	79					

TOTAL NO QUADRIMESTRE: 19.265 ATENDIMENTOS

GERÊNCIA DE ASSISTÊNCIA EM SAÚDE CONSOLIDADO POR PROCEDIMENTO



PROCESAMENTO/EXAME/SERVIÇO	MAI	JUN	JUL	AGO	TOTAL
ACUPUNTURA	-	-	-	-	0
AFERIÇÃO DE PRESSÃO	148	738	876	949	2.711
APLICAÇÃO DE COLÍRIO	-	29	27	39	95
ATENDIMENTO FAMILIAR	-	-	-	-	0
ATENDIMENTO GRUPO (GESTANTE)	-	-	-	-	0
ATENDIMENTO GRUPO (AMAMENTAÇÃO)	-	-	-	-	0
ATENDIMENTO GRUPO (RESPONSÁVEL)	-	-	-	-	0
ATENDIMENTO GRUPO (ACOLHIMENTO PRÉ-NATAL)	-	-	-	-	0
ATENDIMENTO GRUPO (REABILITAÇÃO)	27	-	-	-	27
ATENDIMENTO GRUPO (TAI CHI CHUAN)	-	-	-	-	0
ATENDIMENTO GRUPO (SERVIÇO SOCIAL)	25	14	36	24	99
ATENDIMENTO GRUPO (TERAPEUTA OCUPACIONAL)	-	-	28	54	82
ATENDIMENTO (ACOLHIMENTO E CLASS. DE RISCO)	-	-	-	-	0
AUDIOMETRIA TONAL E VOCAL	-	-	-	-	0
AURICULOTERAPIA	-	-	-	-	0
AVALIAÇÃO AUDITIVA COMPORTAMENTAL	-	-	-	-	0
BIOPSIA DE ANUS	-	-	-	-	0
BIOPSIA DE COLO UTERINO	-	8	9	4	21
CARDIOTOCOGRAFIA	-	-	-	-	0
CAUTERIZAÇÃO	-	-	-	-	0
COLETA DE MATERIAL P/ EXAMES	-	-	170	62	232
COLPOSCOPIA	-	8	9	4	21
CURATIVO	81	78	75	116	350
DOSAGEM DE GLICEMIA	3	13	27	35	78
ECG	115	190	296	261	862
ECOCARDIOGRAFIA	8	-	-	56	64
ECO/CARÓTIDAS	-	-	-	-	0
ESCLEROSANTE DE HEMORROIDAS	-	-	-	-	0
ELETROACUPUNTURA	-	-	-	-	0
ELETROCAUTER. LESÃO DE ANUS	-	-	-	-	0
HOMEOPATIA	-	-	-	-	0
IMITANCIOMETRIA	-	-	-	-	0
IMPEDANCIOMETRIA	-	-	-	-	0
LIGADURA ELASTICA	-	-	-	-	0
MAMOGRAFIA	-	-	-	-	0
MASSAGEM TERAPEUTICA	-	-	-	-	0
MEDIÇÃO DE TEMPERATURA	213	6.651	400	520	7.784
NASOSCOPIA	-	1	1	-	2

Fonte: Gerência de Assistência em Saúde, 2020 **66**

GERÊNCIA DE ASSISTÊNCIA EM SAÚDE CONSOLIDADO POR PROCEDIMENTO



PEQUENAS CIRURGIAS	257	155	250	296	958
PLANEJAMENTO FAMILIAR	12	23	11	16	62
PRÉ-NATAL (INICIADO MÊS CORRENTE)	-	-	-	-	0
PRÉ-NATAL 1ª VEZ	20	22	30	20	92
PRÉ-NATAL SUBSEQUENTE	70	73	59	22	224
PRÉ-NATAL DO PARCEIRO	8	7	6	10	31
PREVENTIVO	-	2	14	77	93
RAIO-X	-	153	-	-	153
RETIRADA DE PONTOS	5	7	17	16	45
RETOSSIGMOIDOSCOPIA	-	-	-	-	0
TERAPIA FONOAUDIOLÓGICA	60	-	-	-	60
TESTE DA LINGUINHA	-	-	-	-	0
TESTE DA ORELHINHA	-	-	14	30	44
TRATAMENTO NATUROPÁTICO	-	-	-	-	0
ULTRASSONOGRÁFIA	-	-	-	-	0
VACINA	57	50	90	14	211
VASCULAR	-	-	-	-	0
VENTOSA	-	-	-	-	0
VERIFICAÇÃO PESO/ALTURA	28	399	524	396	1.347
VIDEOLARINGOSCOPIA	-	1	1	-	2
TOTAL	1.109	8.622	2.970	3.021	15.750

RESUMO: Foram realizados nos últimos 4 meses um total de **15.750 procedimentos** variados nas unidades ligadas a Gerência de Assistência em Saúde, **uma média de 2970 procedimentos/mês no período.** Os valores zerados, referem-se a suspensão de algumas atividades por conta da Pandemia do COVID 19

PRONTO SOCORRO DO AEROPORTO



PRONTO SOCORRO AEROPORTO - PSA							
NOME DO PROFISSIONAL	UNIDADE	MAI	JUN	JUL	AGO	TOTAL	MÉDIA
Atendimento Médico Clínico de U/E	Pronto Socorro Aeroporto	2.798	2.791	2.958	3.350	32.794	4.099
Atendimento Médico Pediátrico de U/E	Pronto Socorro Aeroporto	316	364	436	602	6.262	783
Atendimento Médico Psiquiátrico de U/E	Pronto Socorro Aeroporto	-	-	-	-	1.636	545
Atendimento Médico Ambulatorial	Pronto Socorro Aeroporto	83	70	123	306	4.421	632
Atendimento Serviço Social de U/E	Pronto Socorro Aeroporto	172	309	306	301	3.067	383
Avaliação Antropométrica	Pronto Socorro Aeroporto	-	-	-	-	1.528	509
Observação psiquiátrica (transferência/remoção)	Pronto Socorro Aeroporto	-	-	-	-	561	187
Curativos(ambulatório e U/E)	Pronto Socorro Aeroporto	1.886	2.069	1.888	2.100	20.719	2.590
Outros procedimentos (Debridamento, drenagem, Sutura, retirada de pontos, corpo estranho, extração de unha, etc)	Pronto Socorro Aeroporto	151	227	317	147	3.260	408
Nebulização	Pronto Socorro Aeroporto	1.520	1.854	2.315	2.498	16.175	2.022
Aferição de pressão arterial	Pronto Socorro Aeroporto	2.852	3.025	3.512	3.799	32.541	4.068
E.C.G.	Pronto Socorro Aeroporto	352	421	612	721	4.992	624
H.G.T.	Pronto Socorro Aeroporto	1.159	1.425	1.652	1.823	12.768	1.596
Vacinação	Pronto Socorro Aeroporto	852	601	601	1.376	9.750	1.219
Vacinas HPV	Pronto Socorro Aeroporto	21	8	8	56	258	37
Teste Pezinho	Pronto Socorro Aeroporto	39	37	37	33	336	42
OUTROS PROCEDIMENTOS							MÉDIA
Administração de Medicamentos (CM)	Pronto Socorro Aeroporto	2.875	3.097	3.561	3.789	29.615	3.702
Administração de Medicamentos (Psiq)	Pronto Socorro Aeroporto	-	-	-	-	3.435	1.145
Atividade educativa (Enf. E Ass. Social)	Pronto Socorro Aeroporto	-	489	615	701	5.674	946
Preventivo	Pronto Socorro Aeroporto	-	-	-	-	192	64
Raio X	Pronto Socorro Aeroporto	485	437	328	579	5.945	743
Temperatura	Pronto Socorro Aeroporto	1.097	1.397	1.649	1.890	11.013	1.573
Dispensação de Medicamentos BA	Pronto Socorro Aeroporto	475.799	449.818	408.567	405.661	3.442.678	430.335
Dispensação de Medic. Espec.	Pronto Socorro Aeroporto	79.854	78.000	72.000	69.094	698.749	87.344

PRONTO SOCORRO MUNICIPAL



PRONTO SOCORRO MUNICIPAL - PSM							
NOME DO PROFISSIONAL	UNIDADE	MAI	JUN			TOTAL	MÉDIA
Atendimento Médico Clínico de U/E	Pronto Socorro Municipal	3.952	3.207	5.426	5.866	36.696	4.587
Atendimento Serviço Social de U/E	Pronto Socorro Municipal	1.991	1.523	1.830	1.575	12.092	1.512
Atendimento Nutrição	Pronto Socorro Municipal	236	323	253	237	1.942	243
Atendimento Psicologia	Pronto Socorro Municipal	270	215	257	211	1.409	201
Atendimento Fisioterapia	Pronto Socorro Municipal	175	218	206	345	1.991	249
Curativos(ambulatório e U/E)	Pronto Socorro Municipal	82	77	65	67	793	99
Outros procedimentos (Debridamento, drenagem, Sutura, retirada de pontos, corpo estranho, repouso etc)	Pronto Socorro Municipal	38	1.013	1.195	61	2.557	320
Nebulização	Pronto Socorro Municipal	263	3	6	6	2.553	319
Aferição de pressão arterial	Pronto Socorro Municipal	3.864	2.951	4.102	4.621	26.706	3.338
E.C.G.	Pronto Socorro Municipal	279	321	428	336	2.422	303
H.G.T.	Pronto Socorro Municipal	457	832	1.801	1.612	7.678	960
OUTROS PROCEDIMENTOS						TOTAL	MÉDIA
Raio X	Pronto Socorro Municipal	702	801	1.510	1.283	10.699	1.337
Dispensação de Medicamentos BA	Pronto Socorro Municipal	13.963	11.629	17.298	12.925	97.834	12.229
Dispensação de Medicamentos Espec.	Pronto Socorro Municipal	8.976	5.692	14.628	11.641	61.805	7.726
Laboratório (coleta)	Pronto Socorro Municipal	467	689	580	543	4.058	507

UMS



UNIDADE MISTA SANA - UMS							
NOME DO PROFISSIONAL	UNIDADE	MAI	JUN	JUL	AGO	TOTAL	MÉDIA
Atendimento Médico Clínico de U/E	UMS SANA	264	346	420	420	3.776	472
Acolhimento e Class. De Risco	UMS SANA	106	100	125	100	602	75
Curativos(ambulatório e U/E)	UMS SANA	13	23	26	23	263	33
Preventivo	UMS SANA	-	-	-	-	69	23
Outros procedimentos (Debridamento, drenagem, Sutura, retirada de pontos, corpo estranho, temperatura, etc)	UMS SANA	90	116	70	175	620	78
Inalação e Nebulização	UMS SANA	-	-	-	-	137	46
Aferição de pressão arterial	UMS SANA	146	189	95	140	2.178	272
E.C.G.	UMS SANA	2	4	-	4	37	5
TIG	UMS SANA	-	-	-	-	5	5
Remoção	UMS SANA	12	9	13	9	92	12
H.G.T.	UMS SANA	10	16	15	42	263	33
OUTROS PROCEDIMENTOS							MÉDIA
Administração de Medicamento	UMS SANA	120	170	101	170	2.127	266
Avaliação de peso	UMS SANA	20	13	10	17	163	20
Avaliação de altura	UMS SANA	10	24	10	27	144	18
Exames Laboratoriais	UMS SANA	30	40	-	60	447	64
Dispensação de Medicamentos BA	UMS SANA	-	26.250	-	26.250	198.795	33.133
Dispensação de Medicamentos Espec.	UMS SANA	-	5.651	-	5.651	43.645	7.274



Gerência de Vigilância em Saúde

ÁREA TÉCNICA DE PREVENÇÃO E CONTROLE DO TABAGISMO



- Considerando a pandemia do Novo Coronavírus (SARS-CoV-2) e conseqüentemente, afastamento por decreto de servidor.
- Considerando que a pandemia trouxe o desafio de repensar as práticas de cuidado aos pacientes tabagistas que fazem parte do grupo de risco para a COVID 19.
- Considerando que a ATPCT, com anuência da Gerência de Vigilância em Saúde/PMM, tem adotado as recomendações da Nota Técnica nº 29/2020, contribuindo para reduzir o risco de transmissão do coronavírus e proteger os tabagistas, que são mais propensos a desenvolverem formas mais graves da doença.
Face às considerações elencadas acima informamos a produção quantitativa da ATPCT.

ÁREA TÉCNICA DE PREVENÇÃO E CONTROLE DO TABAGISMO



2º RELATÓRIO DE PRODUÇÃO QUADRIMESTRAL - Área Técnica de Prevenção e Controle do Tabagismo

MAI, JUN, JUL E AGO/2019					MAI, JUN, JUL E AGO/2020					
Atendimento individual	Maio	Junho	Julho	Agosto	Total	Maio	Junho	Julho	Agosto	Total
ENFERMAGEM	13	17	26	18	74	0	0	0	0	0
FISIOTERAPIA	18	7	6	11	42	0	0	8	0	8
NUTRICIONISTA	4	3	1	8	16	0	5	6	9	20
ODONTOLOGIA	15	18	16	12	61	1	4	15	6	26
PSICOLOGIA	36	41	30	36	143	14	21	13	3	51
TOTAL	86	86	79	85	336	15	30	42	18	105
Atendimento familiar	Maio	Junho	Julho	Agosto	Total	Maio	Junho	Julho	Agosto	Total
ENFERMAGEM	1	1	0	0	2	0	0	0	0	0
FISIOTERAPIA	0	1	0	0	1	0	0	0	0	0
NUTRICIONISTA	0	0	0	0	0	0	0	0	0	0
ODONTOLOGIA	0	0	0	0	0	0	0	1	0	1
PSICOLOGIA	0	1	0	0	1	1	0	1	0	2
TOTAL	1	3	0	0	4	1	0	1	0	2
Busca Ativa	Maio	Junho	Julho	Agosto	Total	Maio	Junho	Julho	Agosto	Total
ENFERMAGEM	0	0	1	0	1	0	0	0	0	0
FISIOTERAPIA	1	1	1	0	3	0	0	2	1	3
NUTRICIONISTA	0	0	0	0	0	0	0	0	0	0
ODONTOLOGIA	0	0	0	0	0	0	0	1	0	1
PSICOLOGIA	0	0	2	0	2	1	4	0	3	8
ASS.ADM.E LOGÍSTICA	26	13	16	33	88	33	13	5	19	70
TOTAL	27	14	20	33	94	34	17	8	23	82
Acolhimento	Maio	Junho	Julho	Agosto	Total	Maio	Junho	Julho	Agosto	Total
ENFERMAGEM	2	4	6	4	16	0	0	0	0	0
FISIOTERAPIA	4	5	2	6	17	0	0	3	0	3
NUTRICIONISTA	0	0	0	0	0	0	0	0	0	0
ODONTOLOGIA	0	0	0	0	0	0	0	0	0	0
PSICOLOGIA	4	0	8	6	18	0	1	3	0	4
ASS.ADM.E LOGÍSTICA	121	48	58	88	315	8	25	42	65	140
TOTAL	131	57	74	104	366	8	26	48	65	147

ÁREA TÉCNICA DE PREVENÇÃO E CONTROLE DO TABAGISMO



2ª RELATÓRIO DE PRODUÇÃO QUADRIMESTRAL - Área Técnica de Prevenção e Controle do Tabagismo

MAI, JUN, JUL E AGO/2019					MAI, JUN, JUL E AGO/2020					
Aferição de pressão	Maio	Junho	Julho	Agosto	Total	Maio	Junho	Julho	Agosto	Total
ENFERMAGEM	0	0	0	0	0	0	0	0	0	0
TOTAL	0	0	0	0	0	0	0	0	0	0
Anamnese	Maio	Junho	Julho	Agosto	Total	Maio	Junho	Julho	Agosto	Total
ENFERMAGEM	1	1	3	2	7	0	0	0	0	0
FISIOTERAPIA	15	5	5	11	36	0	0	0	0	0
NUTRICIONISTA	0	0	0	0	0	0	0	0	0	0
ODONTOLOGIA	10	16	16	14	56	1	0	0	0	1
PSICOLOGIA	0	0	0	0	0	0	0	0	0	0
TOTAL	26	22	24	27	99	1	0	0	0	1
Estudo de casos	Maio	Junho	Julho	Agosto	Total	Maio	Junho	Julho	Agosto	Total
ENFERMAGEM	7	24	35	11	77	2	3	4	8	17
FISIOTERAPIA	8	20	13	11	52	2	9	42	22	75
NUTRICIONISTA	0	0	0	0	0	0	0	1	0	1
ODONTOLOGIA	7	20	32	3	62	2	10	51	13	76
PSICOLOGIA	8	26	45	15	94	3	14	47	17	81
ASS.ADM.E LOGÍSTICA	7	15	38	33	93	5	18	82	51	156
TOTAL	37	105	163	73	378	14	54	227	111	406
Atendimento em grupo	Maio	Junho	Julho	Agosto	Total	Maio	Junho	Julho	Agosto	Total
ENFERMAGEM	83	76	89	40	288	0	0	0	0	0
FISIOTERAPIA	26	26	11	50	113	0	0	0	0	0
NUTRICIONISTA	0	0	0	0	0	0	0	0	0	0
ODONTOLOGIA	89	90	93	68	340	0	0	0	0	0
PSICOLOGIA	13	24	0	27	64	0	0	0	0	0
TOTAL	211	216	193	185	805	0	0	0	0	0
2ª RELATÓRIO DE PRODUÇÃO QUADRIMESTRAL - Área Técnica de Prevenção e Controle do Tabagismo										
TOTAL GERAL	519	503	553	507	2082	73	127	326	217	743



ÁREA TÉCNICA DE VIGILÂNCIA E PREVENÇÃO DAS VIOLÊNCIAS E ACIDENTES

SERVIÇOS	2020				TOTAL
	MAIO	JUNHO	JULHO	AGOSTO	
Notificações recebidas	34	36	34	38	142
Reuniões internas	1	1	1	2	5
Reuniões externas	1	1	6	0	8
Visitas Institucionais	0	0	0	0	0
Monitoramento dos casos	3	2	3	4	12
Capacitação promovida	0	0	0	0	0
Contatos realizados	7	6	9	15	37
Elaboração de documentos	2	1	1	3	7
Envio de documentos	2	3	2	146	153
Eventos externos	0	0	2	4	6
Elaboração material para capacitação	1	0	1	1	3
Estudos de Caso	4	4	3	1	12
Reunião da Rede de violência	0	0	0	0	0
Orientação Técnica	3	2	3	5	13
	58	56	65	219	398

COORDENADORIA DA ÁREA TÉCNICA DE ALIMENTAÇÃO E NUTRIÇÃO - CATAN



SERVIÇOS	2019					2020				
	MAI	JUN	JUL	AGO	2º Quadrim.	MAI	JUN	JUL	AGO	2º Quadrim.
CATAN / CASA DA CRIANÇA E DO ADOLESCENTE										
NUTRICIONISTAS	241	206	252	302	1.001	204	202	234	243	883
CATAN / AMBULATÓRIO ESPECIALIZADO EM OBESIDADE										
ATENDIMENTOS INDIVIDUAIS										
DENTISTA (10h semanais)	-	-	8	9	17	*	*	*	*	0
FISIOTERAPEUTA (10h semanais)	21	5	24	21	71	**	**	**	**	0
NUTRICIONISTAS (10h semanais)	57	67	97	93	314	9	13	24	41	87
PSICÓLOGO (10h semanais)	27	33	45	25	130	***	***	***	***	0
ATENDIMENTOS EM GRUPO										
DENTISTA (10h semanais)	Licença Médica	-	17	-	17	*	*	*	*	0
FISIOTERAPEUTA (10h semanais)	72	61	82	75	290	**	**	**	**	0
NUTRICIONISTAS (10h semanais)	105	104	286	57	552	0	0	0	0	0
PSICÓLOGO (10h semanais)	29	36	44	53	162	***	***	***	***	0
CATAN / PLANEJAMENTO										
APOIO TÉCNICO	18	25	19	19	81	9	15	31	20	75
PARTICIPAÇÃO EM EVENTOS	5	6	1	7	19	0	1	0	1	2
REUNIÃO	4	11	17	7	39	12	12	3	4	31
SUPERVISÃO	11	16	11	4	42	0	7	21	21	49
SUPORTE TÉCNICO	18	24	21	20	83	11	15	34	20	80
BENEFICIÁRIOS DO PROGRAMA MUNICIPAL DE FÓRMULAS LÁCTEAS (Nº DE BENEFICIÁRIOS)	17	19	20	22	78	54	53	52	52	211
FORNECIMENTO DE FÓRMULAS LÁCTEAS (LATAS)	100	107	117	65	389	515	483	470	477	1.945
BENEFICIÁRIOS DO PROGRAMA MUNICIPAL DE FÓRMULAS APLV (Nº DE BENEFICIÁRIOS)	51	53	55	63	222	100	101	111	114	426
FORNECIMENTO DE FÓRMULAS APLV (LATAS)	347	404	430	379	1.560	931	939	1010	1042	3.922
BENEFICIÁRIOS DO PROGRAMA MUNICIPAL DE SUPLEMENTAÇÃO NUTRICIONAL INFANTIL (Nº DE BENEFICIÁRIOS)	11	12	13	17	53	30	28	28	28	114
FORNECIMENTO DE SUPLEMENTO NUTRICIONAL INFANTIL (LATAS)	52	56	62	62	232	186	173	173	172	704
BENEFICIÁRIOS DO PROGRAMA MUNICIPAL DE SUPLEMENTAÇÃO NUTRICIONAL ADOLESCENTES, ADULTOS E IDOSOS (Nº DE BENEFICIÁRIOS)	14	15	18	19	66	45	50	55	57	207
FORNECIMENTO DE SUPLEMENTO NUTRICIONAL ADOLESCENTES, ADULTOS E IDOSOS (LATAS)	56	71	63	45	235	226	294	329	322	1.171

COORDENADORIA DA ÁREA TÉCNICA DE ALIMENTAÇÃO E NUTRIÇÃO - CATAN



EVENTOS REALIZADOS

- PROGRAMA BOLSA FAMÍLIA	1	1	0	1	3	0	0	0	0	0
- SISVAN	0	0	0	3	3	0	0	0	0	0
- LINHA DE CUIDADOS SOBREPESO E OBESIDADE	0	0	0	0	0	0	0	0	0	0
- NUTRISUS	1	0	0	0	1	0	0	0	0	0
- NUTRIÇÃO ITINERANTE (PRESENCIAL)	0	0	1	1	2	0	0	0	0	0
- NUTRIÇÃO ITINERANTE (ON LINE - NÚMERO DE VÍDEOS EDUCATIVOS P/ OS CANAIS DE COMUNICAÇÃO DA PREFEITURA)	0	0	0	0	0	1	2	1	4	8

PUBLICO ALVO ATENDIDO

- PROGRAMA BOLSA FAMÍLIA (BENEFICIÁRIOS ACOMPANHADOS)	1645	3600	5677	0	10.922	2800	4918	7486	399	15.603
- SISVAN	30	61	149	170	410	65	73	6	7	151
- LINHA DE CUIDADOS SOBREPESO E OBESIDADE	105	105	174	148	532	9	13	24	41	87
- NUTRISUS	250	250	250	0	750	0	0	0	0	0
- NUTRIÇÃO ITINERANTE (PRESENCIAL)	0	0	17	116	133	0	0	0	0	0
- NUTRIÇÃO ITINERANTE (ON LINE - Nº DE VISUALIZAÇÕES DOS VÍDEOS EDUCATIVOS P/ OS CANAIS DE COMUNICAÇÃO DA PREFEITURA)	0	0	0	0	0	1816	2569	1257	5650	11.292

TIPOS DE ATENDIMENTOS OFERTADOS

- PROGRAMA BOLSA FAMÍLIA (FORMAÇÃO DE RECURSOS HUMANOS NA SAÚDE)	3	67	0	0	70	0	0	4	5	9
- PROGRAMA BOLSA FAMÍLIA (INDIVIDUAL)	98	38	0	0	136	0	0	0	0	0
- PROGRAMA BOLSA FAMÍLIA (GRUPOS)	11	0	0	43	54	0	0	0	0	0
- NUTRISUS (FORMAÇÃO DE RECURSOS HUMANOS)	0	0	0	0	0	0	0	0	0	0
- NUTRISUS (ATENDIMENTO EM GRUPO)	54	0	0	0	54	0	0	0	0	0
- SISVAN (FORMAÇÃO DE RECURSOS HUMANOS NA SAÚDE)	36	31	77	62	206	9	73	21	3	106
- SISVAN (INDIVIDUAL)	7	3	26	89	125	0	6	6	7	19
- SISVAN (GRUPO)	23	58	123	81	285	65	67	0	0	132
- NUTRIÇÃO ITINERANTE (GRUPO - PRESENCIAL)	0	0	17	116	133	0	0	0	0	0
- NUTRIÇÃO ITINERANTE (ON LINE - Nº DE VISUALIZAÇÕES DOS VÍDEOS EDUCATIVOS P/ OS CANAIS DE COMUNICAÇÃO DA PREFEITURA)	0	0	0	0	0	1816	2569	1257	5650	11.292

OBSERVAÇÃO:

* A profissional foi desvinculada do Ambulatório de Obesidade em meados de Fevereiro/2020.

** A profissional foi desvinculada do Ambulatório de Obesidade a partir de Novembro/2019.

*** O profissional está em isolamento social devido pertencer ao grupo de risco (idade).

COORDENADORIA DA ÁREA TÉCNICA DE ALIMENTAÇÃO E NUTRIÇÃO - CATAN



SERVIÇOS	2º Quadrim 2019	2º Quadrim. 2020	Variação Absoluta	Variação Percentual
CATAN / CASA DA CRIANÇA E DO ADOLESCENTE				
NUTRICIONISTAS	1.001	883	-118	-11,79%
CATAN / AMBULATÓRIO ESPECIALIZADO EM OBESIDADE				
ATENDIMENTOS INDIVIDUAIS				
DENTISTA	17	0	0	0,00%
FISIOTERAPEUTA	71	0	*	#VALOR!
NUTRICIONISTA	314	87	-227	-72,29%
PSICÓLOGO	130	0	-130	-100,00%
ATENDIMENTOS EM GRUPO				
DENTISTA	17	0	-17	-100,00%
FISIOTERAPEUTA	290	0	-290	-100,00%
NUTRICIONISTA	552	0	-552	-100,00%
PSICÓLOGO	162	0	-162	-100,00%
CATAN / PLANEJAMENTO				
APOIO TÉCNICO	81	75	-6	-7,41%
PARTICIPAÇÃO EM EVENTOS	19	2	-17	-89,47%
REUNIÃO	39	31	-8	-20,51%
SUPERVISÃO	42	49	7	16,67%
SUORTE TÉCNICO	83	80	-3	-3,61%
BENEFICIÁRIOS DO PROGRAMA MUNICIPAL DE FÓRMULAS LÁCTEAS (Nº DE BENEFICIÁRIOS)	78	211	133	170,51%
FORNECIMENTO DO PROGRAMA MUNICIPAL DE FÓRMULAS LÁCTEAS (LATAS)	389	1.945	1.556	400,00%
BENEFICIÁRIOS DO PROGRAMA MUNICIPAL DE FÓRMULAS APLV (Nº DE BENEFICIÁRIOS)	222	426	204	91,89%
FORNECIMENTO DE FÓRMULAS APLV (LATAS)	1.560	3.922	2.362	151,41%
BENEFICIÁRIOS DO PROGRAMA MUNICIPAL DE SUPLEMENTO NUTRICIONAL INFANTIL (Nº DE BENEFICIÁRIOS)	53	114	61	115,09%
FORNECIMENTO DE SUPLEMENTO NUTRICIONAL INFANTIL (LATAS)	232	704	472	203,45%
BENEFICIÁRIOS DO PROGRAMA MUNICIPAL DE SUPLEMENTO NUTRICIONAL ADULTOS E IDOSOS (Nº DE BENEFICIÁRIOS)	66	207	141	213,64%
FORNECIMENTO DE SUPLEMENTO NUTRICIONAL ADULTOS E IDOSOS (LATAS)	235	1.171	936	398,30%

COORDENADORIA DA ÁREA TÉCNICA DE ALIMENTAÇÃO E NUTRIÇÃO - CATAN



SERVIÇOS	2º Quadrim 2019	2º Quadrim. 2020	Variação Absoluta	Variação Percentual
EVENTOS REALIZADOS				
- PROGRAMA BOLSA FAMÍLIA	3	0	-3	-100,00%
- SISVAN	3	0	-3	-100,00%
- LINHA DE CUIDADOS SOBREPESO E OBESIDADE	0	0	0	#DIV/0!
- NUTRISUS	1	0	-1	-100,00%
- NUTRIÇÃO ITINERANTE (PRESENCIAL)	2	0	-2	-100,00%
- NUTRIÇÃO ITINERANTE (ON LINE - VÍDEOS EDUCATIVOS P/ OS CANAIS DE COMUNICAÇÃO DA PREFEITURA)	0	8	8	#DIV/0!
PUBLICO ALVO ATENDIDO				
- PROGRAMA BOLSA FAMÍLIA (BENEFICIÁRIOS ACOMPANHADOS)	10.922	15.603	4.681	42,86%
- SISVAN	410	151	-259	-63,17%
- LINHA DE CUIDADOS SOBREPESO E OBESIDADE	532	87	-445	-83,65%
- NUTRISUS	750	0	-750	-100,00%
- NUTRIÇÃO ITINERANTE	133	0	-133	-100,00%
- NUTRIÇÃO ITINERANTE (ON LINE - VÍDEOS EDUCATIVOS P/ OS CANAIS DE COMUNICAÇÃO DA PREFEITURA)	0	11.292	11.292	#DIV/0!
TIPOS DE ATENDIMENTOS OFERTADOS				
- PROGRAMA BOLSA FAMÍLIA (FORMAÇÃO DE RECURSOS HUMANOS NA SAÚDE)	70	9	-61	-87,14%
- PROGRAMA BOLSA FAMÍLIA (INDIVIDUAL)	136	0	-136	-100,00%
- PROGRAMA BOLSA FAMÍLIA (GRUPOS)	54	0	-54	-100,00%
- NUTRISUS (FORMAÇÃO DE RECURSOS HUMANOS)	0	0	0	#DIV/0!
- NUTRISUS (ATENDIMENTO EM GRUPO)	54	0	-54	-100,00%
- SISVAN (FORMAÇÃO DE RECURSOS HUMANOS NA SAÚDE)	206	106	-100	-48,54%
- SISVAN (INDIVIDUAL)	125	19	-106	-84,80%
- SISVAN (GRUPO)	285	132	-153	-53,68%
- NUTRIÇÃO ITINERANTE (GRUPO - PRESENCIAL)	133	0	-133	-100,00%
- NUTRIÇÃO ITINERANTE (ON LINE - NÚMERO DE VISUALIZAÇÕES DOS VÍDEOS EDUCATIVOS PARA OS CANAIS DE COMUNICAÇÃO DA PREFEITURA)	0	11.292	11.292	#DIV/0!

POLÍTICA SOBRE DROGAS



Atendimentos					
Profissional	2º Quadrimestre 2020				
	Mai	Jun	Jul	Ago	total
Assistente Social	0	10	10	12	32
Assistente Social	0	0	0	0	0
Administrativo e Logística	0	0	0	0	0
Psicóloga	0	4	3	4	11
Terapeuta Ocupacional	0	0	0	0	0
TOTAL	43				

SOBRE O SETOR:

Articula as atividades de prevenção; consolida a proposta da Política Municipal Sobre Drogas; monitora a situação do consumo de drogas em Macaé e o impacto sentido nas Políticas Públicas de Assistência Social, Educação e Saúde; Capacita os agentes do Sistema Municipal de Atenção em Álcool e Drogas com articulação intersetorial para implementação de projetos estratégicos.

ATIVIDADES :

Escola de Redução de Danos como PROGRAMA; Formação Continuada SEMED/ Orientadores Educacionais, Projeto Prazer no Esporte em parceria com a Secretaria Municipal de esporte e Gerência de Saúde Mental; Fichas de Notificação de SPA's ; Desenvolvimento de Projetos de Pesquisa e produção de artigos; Conselho Municipal de Políticas Sobre Drogas; Instituição e Formalização da Política Municipal sobre Drogas; Supervisão de Estágio das Carreiras Sociais e Humanas Campus UFF Rio das Ostras; Adequação do Espaço Físico; Recursos Humanos - Ampliar o quadro de pessoal.

PROGRAMA ANEMIA FALCIFORME



CONSULTAS SERVIÇOS	2019					2020				
	MAIO	JUNH O	JULH O	AGOS TO	2º QUAD	MAIO	JUNH O	JULH O	AGOS TO	2º QUAD
PEDIATRA	10	4	0	9	37	0	0	0	0	0
ENFERMEIRA	10	7	0	1	39	3	7	6	1	17
ASSISTENTE SOCIAL	16	12	2	3	33	7	2	4	0	13
PSICOLOGA	8	3	4	2	17	0	0	0	0	0
NUTRICIONISTA	0	3	0	0	1	0	0	0	0	0
Número de crianças acompanhadas						41	41	41	41	41
TOTAL	44	29	6	15	127	51	50	51	42	71

PROGRAMA CENTRO DE REFERÊNCIA DO DIABÉTICO



SERVIÇOS	2019					2020				
	MAIO	JUNHO	JULHO	AGO	2º Quad	MAIO	JUNHO	JULHO	AGO	2º Quad
Aux./Téc.de Enfermagem	582	457	348	779	2166	76	236	162	192	666
Assistente Social	53	34	60	30	177	11	19	15	22	67
Enfermeiro	161	131	143	143	578	1	9	0	25	35
Fisiopeuta	71	70	102	76	319	4	22	40	40	106
Médico	483	319	417	397	1.616	205	349	146	0	700
Nutricionista	141	83	109	101	434	64	88	54	118	324
Podóloga (início Janeiro/2020)						7	60	44	54	165
Psicóloga	Férias	35	26	32	93	42	26	45	30	143
Encaixes	28	24	36	57	145	20	53	31	49	153
Busca Ativa	96	18	152	87	353	18	44	71	14	147
Prontuários abertos	29	16	10	9	64	0	0	1	11	12
Pacientes faltosos (somatório de todos profissionais)	444	324	393	327	1.488	42	78	46	98	264
TOTAL					7.433					2782
OFICINAS										
Oficina de Insulina	99	86	53	62	300	11	45	31	44	131
Oficina do Pé	53	54	61	57	225	4	22	40	40	106
TOTAL					525					237
EXAMES SOLICITADOS/REALIZADOS										
Hg Glicada	503	341	425	390	1.659	134	239	69	37	479
Uréia e Creatinina	503	341	425	390	1.659	134	239	69	37	479
Fundo de Olho	56	44	67	68	235	41	85	59	0	185
TOTAL					3.553					1.143
<p>* Teleconsultas (maio à agosto 2020) = 75</p> <p>* Reuniões (técnicas / gerais) = 04</p> <p>* Nomeação, inserção e transferência de dados cadastrais de pacientes do CRD para o SISREG (endocrinologia geral) = 377</p> <p>* Total usuários cadastrados (≥ 16 anos) = 6279</p> <p>* Total de usuários insulinizados (DM1 e DM2) = 2138</p> <p>* Usuário DM1 = 370</p>										

PROGRAMA DE DERMATOLOGIA SANITÁRIA (HANSENÍASE)



SERVIÇOS	2019					2020				
	MAI	JUN	JUL	AGO	2º Quadrimes- tre	MAI	JUN	JUL	AGO	2º Quadrimestre
Médicos	45	27	39	42	153	23	22	44	12	101
Enfermeira	111	18	33	44	206	0	0	0	0	0
Fisioterapeuta	0	0	0	5	5	5	6	8	12	31
Téc. Enfermagem	165	145	14	318	642	173	170	303	92	738
Quantidade de paciente com hanseníase notificados	3	1	0	2	6	0	1	1	0	2
Contatos registrados	9	2	0	1	12	0	3	0	0	3
Contatos examinados	4	2	0	1	7	0	3	2	2	7
Avaliação de grau de incapacidade física	13	12	12	9	46	0	1	1	1	3
Quantidade de paciente com reação hansênica Tipo I	12	12	13	13	—	8	6	7	7	—
Quantidade de paciente com reação hansênica Tipo II	9	9	9	6	—	6	6	5	5	—
Quantidade de pacientes em acompanhamento na ESF	0	0	0	0	—	0	0	0	0	—
	total 2019				1077	total 2020				885

Em outubro de 2019 dr. Maurício aposentou-se.

A enfermeira Tereza encontra-se de licença médica desde outubro de 2019.

PROGRAMA DE PNEUMOLOGIA SANITÁRIA (TUBERCULOSE)



SERVIÇOS	2019					2020				
	MAI	JUN	JUL	AGO	2º Quadrim	MAI	JUN	JUL	AGO	2º Quadrim
Médicos infectologistas	39	57	33	34	163	0	0	0	0	0
Médica pneumologista	30	44	83	67	224	23	30	36	32	121
Assist. Social	87	94	170	83	434	58	89	101	127	375
Enfermeiros	322	260	500	419	1.501	217	274	277	290	1.058
Téc. de Enfermagem	281	486	566	611	1.944	0	0	0	0	0
Aux. de Enfermagem	237	328	361	196	1.122	95	158	270	286	809
Quantidade de pacientes com tuberculose pulmonar notificados	12	6	9	11	38	8	3	8	8	27
Quantidade de pacientes com tuberculose extra pulmonar notificados	6	1	1	1	9	2	3	0	1	6
Quantidade de PPD realizado	114	41	49	116	320	22	28	31	56	137
Quantidade de TRD realizado	2	1	0	1	4	0	0	0	0	0
TOTAL	1.130	1.318	1.772	1.539	5.759	425	585	723	800	2.533

Obs.: A pneumologista Denise Freitas está de licença médica desde 16/07/18.

O infectologista Ricardo deixou o Programa em junho de 2019.

A Técnica de enfermagem Delciene está afastada por licença médica desde o dia 25/03/2020 (aguardando perícia do SESMT).

Em junho de 2020 a enfermeira Flávia foi remanejada do Programa para o PSM por iniciativa da coordenação de enfermagem do Município.

A técnica de enfermagem Nilza está dispensada desde o dia 17/03/2020, devido ao COVID, por ter mais de 60 anos, conforme decreto 030/2020.

A infectologista Mayra deixou o Programa no início da pandemia por solicitação do HPM.

Devido à pandemia, reduzimos o número de atendimentos e procedimentos, para evitar a exposição do paciente ao COVID.



✓ Até o término da elaboração deste relatório o setor não encaminhou as informações solicitadas, não sendo assim possível realizar comparações.

PROGRAMA DE IMUNIZAÇÃO



SERVIÇOS	MAI	JUN	JUL	AGO	2º Quadri	MAI	JUN	JUL	AGO	2º Quadri
COBERTURA DE VACINAÇÃO EM CRIANÇAS	97	97	-	-	194	95	-	-	-	95
COBERTURA DE VACINAÇÃO EM GESTANTES	105	105	-	-	210	90	-	-	-	90
COBERTURA DE VACINAÇÃO DE SARAMPO	-	-	-	-	0	-	-	-	-	0
COBERTURA DE VACINAÇÃO INFLUENZA	98	98	-	-	196	114	-	-	-	114
COBERTURA DE VACINAÇÃO EM TRABALHADORES DA SAÚDE	102	102	-	-	204	109	-	-	-	109
COBERTURA DE VACINAÇÃO EM PUÉRPERAS	164	164	-	-	328	132	-	-	-	132
COBERTURA DE VACINAÇÃO EM IDOSOS	91	91	-	-	182	164	-	-	-	164
COBERTURA DE VACINAÇÃO EM PROFESSORES - ENSINO BÁSICO	87	87	-	-	174	76	-	-	-	76
COBERTURA DE VACINAÇÃO EM PROFESSORES - ENSINO SUPERIOR	-	-	-	-	0	-	-	-	-	0
GRUPO SEM COBERTURA - COMORBIDADE	5.808	5.808	-	-	11.616	5.182	-	-	-	5.182
GRUPO SEM COBERTURA - POPULAÇÃO PRIVADA DE LIVERDADE	75	75	-	-	150	0	-	-	-	0
GRUPO SEM COBERTURA - POLÍCIAS, BOMBEIRO E FORÇAS ARMADAS	891	891	-	-	1.782	1.420	-	-	-	1.420
QUANTIDADE DE DOSES APLICADAS DA VACINA (HPV - QUADRIVALENTE)	127	127	344	267	865	195	258	249	234	936
QUANTIDADE DE DOSES APLICADAS DA VACINA (MENINGOCÓCICA ACWY)	-	-	-	-	0	0	250	166	230	646
QUANTIDADE DE DOSES APLICADAS DA VACINA (MENINGOCÓCICA B)	-	-	-	-	0	0	0	0	0	0
QUANTIDADE DE DOSES APLICADAS DA VACINA (MENINGOCÓCICA C) - CONJUGADA	595	595	378	308	1.876	655	400	447	399	1.901
QUANTIDADE DE DOSES APLICADAS DA VACINA (TRÍPLICE VIRAL)	850	850	1720	1725	5.145	650	722	655	850	2.877
QUANTIDADE DE DOSES APLICADAS DA VACINA (VARICELA)	210	210	688	650	1.758	466	398	489	362	1.715
QUANTIDADE DE DOSES APLICADAS DA VACINA (ADSORVIDA DIFTERIA)	-	-	-	-	0	0	0	0	0	0
QUANTIDADE DE DOSES APLICADAS DA VACINA (TÉTANOE)	1020	1020	1290	1368	4698	508	647	788	680	2.623
QUANTIDADE DE DOSES APLICADAS DA VACINA (PERTUSSIS (ACELULAR) TIPO ADULTO)	255	255	240	260	1.010	241	277	300	273	1.091
QUANTIDADE DE DOSES APLICADAS DA VACINA (HEPATITE A)	255	255	301	300	1.111	205	240	249	234	928
QUANTIDADE DE DOSES APLICADAS DA VACINA (HPV - QUADRIVALENTE)	-	-	-	-	0	-	-	-	-	0
TOTAL	10.830	10.830	4.961	4.878	31.499	10.302	3.192	3.343	3.262	20.099

Obs.: A CAMPANHA NACIONAL DE VACINAÇÃO TEVE INÍCIO NO DIA 23/03/2020 CONTEMPLANDO NA 1ª FASE OS IDOSOS E PROFISSIONAIS DE SAÚDE . NO DIA 16/04/2020 TEVE INÍCIO A SEGUNDA FASE COM PACIENTES COM DOENÇAS CRÔNICAS PROFISSIONAIS DA FORÇA DE SEGURANÇA . OS DEMAIS GRUPOS FORAM CONTEMPLADOS NA 3ª FASE, QUE TEVE INÍCIO NO MÊS DE MAIO e TERMINOU OFICIALMENTE NO MÊS DE JUNHO, PORÉM ALGUMAS UNIDADES AINDA DISPONIBILIZAM A VACINA. A META DESTA CAMPANHA É IMUNIZAR 95% DOS GRUPOS PRIORITÁRIOS

Obs.: Em março/2020 a faixa etária da vacina TRÍPLICE VIRAL foi ampliada para 6 meses à 59 anos .

Obs. A partir do mês de junho/2020 a vacina MENINGOCÓCICA ACWY), passou a fazer parte do Calendário Nacional de Vacinação, sendo disponibilizada para adolescentes com idade entre 11 e 12 anos.

Neste mesmo período a vacina MENINGOCÓCICA C passou a ser disponibilizada apenas para crianças menores de 5 anos.

PROGRAMA SAÚDE DO HOMEM



SERVIÇOS	2019					2020				
	maio	jun	jul	ago	2º Quadrimes- tre	maio	jun	jul	ago	2º Quadrimestre
Palestra realizada em Empresas (on line)	0	0	0	0	0	0	0	1	2	3
Palestra realizada em outro Município (on line)	0	0	0	0	0	0	0	0	1	1
Palestra de capacitação de profissionais da saúde	0	0	0	0	0	0	0	1	2	3
Reuniões com programas de saúde do município	0	0	0	0	0	0	1	2	1	4
Reunião na SES (on line)	0	0	0	0	0	0	1	1	1	3
Entrevista em serviço de comunicação rádio / tv	0	0	0	0	0	0	0	0	0	0
Distribuição de preservativo masculino em eventos	0	0	0	0	0	0	0	2000	3000	5000
Distribuição de preservativo feminino em eventos	0	0	0	0	0	0	0	0	50	50
Sala de espera / educação em saúde	0	0	0	0	0	0	2	5	5	12
Trabalho de orientação em saúde na barreira sanitária	0	0	0	0	0	5	0	0	0	5
Realização de teste Rápido para covid 19.	0	0	0	0	0	0	30	110	0	140
Pré-natal do Parceiro	0	0	0	0	0	0	2	2	3	7
TOTAL 2019						TOTAL 2020				5228

✓ Programa inaugurado em novembro de 2019.

PROGRAMA DST/ HIV/ AIDS/ HEPATITES VIRAIS



CENTRO DE TESTAGEM E ACONSELHAMENTO – CTA

O **CTA**, é o serviço responsável por realizar as ações de prevenção, testagem e diagnóstico para HIV/AIDS e outras IST's. O CTA hoje representa o principal serviço de diagnóstico para IST's, HIV/AIDS e Hepatites Virais no município, seguindo-se de outros serviços como Hospital Público de Macaé – HPM e rede privada hospitalar e de diagnósticos.

Procedimentos	2019	2020
Teste Rápido HIV realizado	877	202
Teste Rápido HIV positivo	35	11
Teste Rápido Sífilis realizado	764	190
Teste Rápido Sífilis positivo	111	26
Teste Rápido Hepatite B realizado	873	197
Teste Rápido Hepatite B positivo	04	02
Teste Rápido Hepatite C realizado	873	197
Teste Rápido Hepatite C positivo	03	00
Total	3540	825

PROGRAMA DST/ HIV/ AIDS/ HEPATITES VIRAIS



Serviço de Clínica Geral – Por Especialidade	2019	2020
Clínica Geral	939	381
Dermatologia	427	301
Ginecologia	149	00
Infectologia	1.083	214
Pediatria	320	86
Enfermagem (Nível Superior)	523	283
Enfermagem (Auxiliares e Técnicos)	5.944	631
Farmácia	2.807	1.973
Psicologia Geral	1.602	495
Psicologia CTA	959	180
Psicologia SAE	643	315
Serviço Social	313	525
TOTAL	15709	5384

VIGILÂNCIA EPIDEMIOLÓGICA



SERVIÇOS	2019					2020				
	MAI	JUN	JUL	AGO	2º Quadri	MAI	JUN	JUL	AGO	2º Quadri
A539 SIFILIS NAO ESPECIFICADA	44	41	61	47	193	18	40	21	30	109
X58 ACIDENTE DE TRABALHO SIMPLES	17	31	32	28	108	0	0	0	0	0
O981 SIFILIS EM GESTANTE	18	14	21	18	71	18	29	12	19	78
Y09 VIOLENCIA INTERPESSOAL/AUTOPROVOCADA	115	85	112	138	450	1	4	0	0	5
B19 HEPATITES VIRAIS	0	0	1	4	5	0	0	0	0	0
W64 ATENDIMENTO ANTI-RABICO	15	18	5	4	42	0	0	0	0	0
A509 SIFILIS CONGENITA	8	11	10	16	45	15	14	21	8	58
T659 INTOXICACAO EXOGENA	0	13	3	0	16	1	1	1	0	3
B01 VARICELA	0	1	3	24	28	0	0	0	0	0
G039 MENINGITE	2	6	3	4	15	3	1	0	1	5
B26 CAXUMBA [PAROTIDITE EPIDEMICA]	4	0	3	0	7	0	2	0	0	2
Z209 ACID DE TRAB COM EXPOSICAO A MATERIAL BIOLÓGICO	4	10	3	0	17	0	0	0	8	8
R36 SINDROME DO CORRIMENTO URETRAL EM HOMEM	3	0	1	2	6	3	0	3	0	6
A169 TUBERCULOSE	18	8	8	14	48	9	4	9	13	35
B24 AIDS	0	0	8	4	12	1	16	8	7	32
A928 DOENÇA AGUDA PELO VÍRUS ZIKA	0	1	0	1	2	0	0	0	0	0
B42 ESPOROTRICOSE	1	0	1	0	2	0	0	0	0	0
A309 HANSENIASE	3	1	0	2	6	0	1	1	0	2
X29 ACIDENTE POR ANIMAIS PECONHENTOS	2	0	1	0	3	1	0	0	0	1
B54 MALARIA	0	0	1	1	2	1	0	0	0	1
N72 SINDROME DO CORRIMENTO CERVICAL EM MULHERES	1	0	0	2	3	0	0	0	0	0
B58 TOXOPLASMOSE	0	0	0	0	0	5	0	0	0	5
O986 TOXOPLASMOSE EM GESTANTE	3	2	2	2	9	2	1	0	0	3
A279 LEPTOSPIROSE	0	0	1	0	1	1	0	0	0	1
H833 PAIR	0	0	0	0	0	0	0	0	0	0
Y96 ACIDENTE DE TRABALHO GRAVE	0	0	0	0	0	0	0	0	0	0
B86 ESCABIOSE [SARNA]	0	0	0	0	0	0	0	0	0	0
A959 FEBRE AMARELA	0	0	0	0	0	1	0	0	0	1
B659 ESQUISTOSSOMOSE	1	0	0	0	1	1	0	0	0	1
B09 DOENCAS EXANTEMATICAS	0	0	0	0	0	0	0	0	0	0

VIGILÂNCIA EPIDEMIOLÓGICA



SERVIÇOS	2019					2020				
	MAI	JUN	JUL	AGO	2º Quadri	MAI	JUN	JUL	AGO	2º Quadri
Z21 GESTANTE HIV	0	1	1	0	2	0	1	0	0	1
B37 CANDIDIASE	0	0	0	0	0	0	0	0	0	0
A60 HERPES GENITAL	0	0	0	0	0	0	0	0	0	0
Z206 CRIANCA EXPOSTA HIV	0	1	2	0	3	3	9	0	0	12
A810 DOENÇA DE CREUTZFELDT-JACOB	0	0	0	0	0	0	0	0	0	0
A630 CONDILOMA ACUMINADO (VERRUGAS ANOGENITAIS)	0	1	0	0	1	0	0	1	0	1
P371 TOXOPLASMOSE CONGENITA	0	0	1	0	1	0	0	0	0	0
B67 EQUINOCOCOSE	0	0	0	0	0	0	0	0	0	0
A920 FEBRE DE CHIKUNGUNYA	661	355	368	43	1.427	1	0	0	2	3
A90 DENGUE	64	19	52	5	140	11	7	7	0	25
N485 SINDROME DA ULCERA GENITAL	0	0	0	0	0	0	0	0	0	0
NOTIFICAÇÕES	984	619	704	359	2.666	96	131	84	82	393
ÓBITO POR TUBERCULOSE	0	0	0	0	0	2	1	0	1	4
CASOS DE SARAMPO	0	0	0	0	0	0	0	0	0	0
CASOS DE CORONAVIRUS	0	0	0	0	0	2676	6672	3256	1647	14251
TOTAIS	1968	1238	1408	718	5332	2870	6934	3424	1818	15046

VIGILÂNCIA EPIDEMIOLÓGICA



Óbitos ocorridos em Macaé, entre Maio a Agosto de 2019 e 2020										
Causa (Cap CID10)	2019					2020				
	Mai	Jun	Jul	Ago	Total	Mai	Jun	Jul	Ago	Total
I. Algumas doenças infecciosas e parasitárias	9	2	4	2	17	29	57	49	27	162
II. Neoplasias (tumores)	16	17	30	25	88	26	18	17	18	79
III. Doenças sangue órgãos hemat e transt imunitár	0	0	0	0	0	0	0	1	0	1
IV. Doenças endócrinas nutricionais e metabólicas	16	7	7	7	37	10	5	11	10	36
V. Transtornos mentais e comportamentais	3	0	2	0	5	1	1	0	0	2
VI. Doenças do sistema nervoso	0	3	1	2	6	8	5	0	5	18
IX. Doenças do aparelho circulatório	33	42	43	49	167	24	28	22	32	106
X. Doenças do aparelho respiratório	13	17	16	15	61	8	12	11	15	46
XI. Doenças do aparelho digestivo	6	6	3	6	21	4	4	4	9	21
XII. Doenças da pele e do tecido subcutâneo	2	1	1	1	5	2	0	0	0	2
XIII. Doenças sist osteomuscular e tec conjuntivo	0	1	1	0	2	2	1	0	1	4
XIV. Doenças do aparelho geniturinário	3	4	13	8	28	4	5	10	6	25
XV. Gravidez parto e puerpério	1	1	0	0	2	0	0	0	0	0
XVI. Algumas afec originadas no período perinatal	6	7	12	5	30	4	2	8	2	16
XVII. Malf cong deformid e anomalias cromossômicas	1	3	1	1	6	3	2	0	1	6
XVIII. Sint sinais e achad anorm ex clín e laborat	1	2	0	1	4	9	7	9	5	30
XX. Causas externas de morbidade e mortalidade	15	10	19	10	54	23	15	20	10	68
Total	125	123	153	132	533	157	162	162	141	622

Fonte: SIM/DIAD/Macaé, banco atualizado em 11/09/2020

VIGILÂNCIA EPIDEMIOLÓGICA



Nascidos Vivos em Macaé, ocorridos de Maio a Agosto de 2019 e 2020, por unidade de saúde

Estab Saude	2019					2020				
	Mai	Jun	Jul	Ago	Total	Mai	Jun	Jul	Ago	Total
N Informado	2	1	2	3	8	4	1	1	0	6
CASA DE CARIDADE DE MACAE	61	60	44	53	218	59	38	55	11	163
CLINICA SAO LUCAS	28	33	33	32	126	43	23	21	11	98
HOSPITAL PUBLICO MUNIC MACAE HPM	233	233	202	214	882	226	197	213	1	637
HOSPITAL UNIMED DE MACAE	82	79	88	73	322	71	60	69	29	229
Total	406	406	369	375	1556	403	319	359	52	1133
Fonte: SIM/DIAD/Macaé, banco atualizado em 11/09/2020										



✓ Até o término da elaboração deste relatório o setor não encaminhou as informações solicitadas, não sendo assim possível realizar comparações.



Centro de Controle de Zoonoses

CENTRO DE CONTROLE DE ZONNOSES



ANO BASE	2020				Consolidado
	ccz				
RECLAMAÇÕES ATENDIDAS	MAIO	JUNHO	JULHO	AGOSTO	Quadrimestral
	Recebida	Recebida	Recebida	Recebida	
Mosquitos	11	30	07	13	54
Visita domiciliar	0	17.048	31.124	36.281	84.453
Visita em Ponto Estratégico	0	7.920	239	310	8.469
Roedores	02	167	417	473	1.057
Pombos	02	0	04	03	0
Morcegos	01	2	02	07	2
Carrapatos/pulgas	0	3	02	07	3
Bicho-de-pé	0	0	0	0	0
Criações irregulares	01	4	07	10	14
Escorpião	0	0	0	0	0
Cães e gatos	02	11	11	12	34
Maus tratos	05	0	0	01	0
Dengue(suspeitos)	01	0	0	01	0
Dengue(positivo)	01	0	0	01	0
Zika (suspeito)	0	0	0	0	0
Zika(positivo)	0	0	0	0	0
Chikungunya(suspeito)	0	0	0	0	0
Chikungunya(positivo)	0	0	0	0	0
Ações de Bloqueio	02	13	0	0	13
Outros	02	8	06	10	18
Esquistossomose	0	0	0	0	0
Malária(susp.)	01	0	0	0	0
Malária (positivos)	0	0	0	0	0
Caramujo Africano	03	13	04	01	13
Esporotricose (A-susp.)					0
Esporotricose(A-positivo)					0
Animais soltos em via pública	0	0	0	0	0
Ações Ed. Em Saúde					0
Feira de adoção					0
Cadastro p/ castração					0
Castração					0
Vacinação Antirrábica	0				0
Solicitação Ouvidoria	0				0
Mordedura Cão e Gato	17	32	41	34	124
TOTAL					94254



Manutenção

MANUTENÇÃO



MANUTENÇÃO PREDIAL - 2º QUADRIMESTRE DE 2020

SERVIÇOS REALIZADOS	MAIO	JUNHO	JULHO	AGOSTO	SETEMBRO	TOTAL
SERVIÇOS - REFERENTES A ELÉTRICA	22	52	54	168	48	344
SERVIÇOS - REFERENTE A HIDRÁULICA	32	48	53	78	32	243
SERVIÇO - REFERENTE A CONTRUÇÃO CIVIL/PINTURA	-	142	188	172	78	580
SERVIÇO - HIGIENIZAÇÃO DE RESERVATÓRIO DE ÁGUA	-	-	-	2	0	2
LIMPEZA EM AR CONDICIONADO E COLOCAÇÃO DE GÁS	-	-	-	6	9	15
TOTAL DE REPAROS REALIZADOS NO QUADRIMESTRE						1184

Refere-se ao total de solicitações de itens de reformas solicitadas por cada unidade de saúde. Ex.: Uma mesma unidade de saúde solicita conserto de pia e reparo na energia, logo, contabilizam-se chamados atendidos no mês para a mesma unidade. Neste caso, **entre maio e agosto obtivemos 1118 solicitações de reparos atendidas**





Coordenadoria de Odontologia

COORDENADORIA DE ODONTOLOGIA



ATENDIMENTOS ODONTOLÓGICOS NAS UNIDADES DE SAÚDE

SERVIÇOS REALIZADOS	2019				2020			
	MAIO	JUNHO	JULHO	AGOSTO	MAIO	JUNHO	JULHO	AGOSTO
PACIENTES ATENDIDOS	7156	4063	4215	6920	1605	2696	2585	3689
RADIOGRAFIA	554	307	398	298	60	101	151	185
RESTAURAÇÃO	1819	1871	2253	2383	204	540	638	994
EXODONTIA	1086	1003	1153	1180	351	574	775	890
PULPECTOMIA	717	685	896	573	162	387	436	498
TARTAROTOMIA	1363	1481	1695	2147	13	422	500	538
PROFILAXIA	412	295	519	589	0	77	105	190
APLICAÇÃO DE FLÚOR	392	452	612	671	2	109	152	275
OUTROS PROCEDIMENTOS	3523	3176	3701	4013	1325	1864	2276	2307
EVIDENCIAÇÃO DE PLACA BATERIANA	7176	7464	3160	2914	0	0	0	0
ESCOVAÇÃO SUPERVISIONADA	36421	54473	33614	24239	0	0	0	0
APLICAÇÃO TÓPICA DE FLÚOR (GRUPO)	6914	8144	4061	3992	0	0	0	0
AÇÕES EDUCATIVAS	584	881	363	424	0	0	0	0
EXAME EPIDEMIOLÓGICO	0	0	0	0	0	0	0	0
ATIVIDADES EM GRUPO/ORIENTAÇÃO EM GRUPO NA ATENÇÃO ESPECIALIZADA	0	10	13	6	0	0	0	0
VIGILÂNCIA DA SITUAÇÃO DE SAÚDE DOS TRABALHADORES	7	8	2	0	0	0	0	0
ATIVIDADE EDUCATIVA EM SAÚDE DO TRABALHADOR	18	17	2	0	0	0	0	0
INSPEÇÃO SANITÁRIA EM SAÚDE DO TRABALHADOR	34	42	2	0	0	0	0	0
ATIVIDADE EDUCATIVA PARA A POPULAÇÃO	171	131	267	76	0	0	0	0
ATIVIDADES EDUCATIVAS COM RELAÇÃO AO CONSUMO DE SÓDIO, AÇÚCARES E GORDURAS	171	89	267	76	0	0	0	0
CONSULTAS DE PROFISSIONAIS DE NÍVEL SUPERIOR	28	28	41	26	0	0	0	0
PACIENTES ATENDIDOS (CEO)	869	789	1030	775	0	441	301	499
RADIOGRAFIAS (CEO)	228	211	263	216	0	120	74	151
RESTAURAÇÕES (CEO)	37	61	84	80	0	10	13	32
EXODONTIAS (CEO)	5	21	9	17	0	5	2	3
PULPECTOMIAS (CEO)	11	23	8	21	0	0	0	2
TARTAROTOMIAS (CEO)	202	90	223	141	0	12	60	108
PROFILAXIAS (CEO)	175	116	84	97	0	39	71	133
APLICAÇÃO TÓPICA DE FLÚOR (CEO)	41	54	12	206	0	18	22	35
RASPAGEM CORONO RADICULAR (CEO)	568	540	624	285	0	476	192	394
CIRURGIAS PERIODONTAIS (CEO)	5	2	3	0	0	5	0	9
ENDODONTIA POR CONDUTO (CEO)	202	174	179	157	0	106	83	124
PRÓTESE TOTAL (CEO)	18	47	34	16	0	27	14	13
PRÓTESE PARCIAL (CEO)	17	20	8	13	0	10	5	6
CIRURGIAS ORAIS (CEO)	59	58	84	77	0	36	29	20
BIÓPSIAS (CEO)	4	5	7	4	0	5	1	5
OUTROS PROCEDIMENTOS (CEO)	224	190	207	251	0	89	136	128
Nº DE RESTAURAÇÕES TRA	388	369	297	159	0	0	0	0
Nº DE ESCOLAS ATENDIDAS	47	61	43	38	0	0	0	0
PROCEDIMENTOS PREVENTIVOS	52344	72204	43019	33316	2	243	350	633
PROCEDIMENTOS CORRETIVOS	9999	9965	11829	11872	2115	4789	5385	6407
PROC. PREVENTIVOS P/ QUADRIMESTRE	2º QUADRIMESTRE			200883	2º QUADRIMESTRE			1228
PROC. CORRETIVOS P/ QUADRIMESTRE	2º QUADRIMESTRE			43665	2º QUADRIMESTRE			18696

Fonte: Coordenadoria de Odontologia, 2020



HOUVE DIMINUIÇÃO DO NÚMERO DE PROCEDIMENTOS EM RELAÇÃO AO MESMO PERÍODO DE 2019 DEVIDO A PANDEMIA DO COVID 19, O QUAL ALTEROU O FORMATO DE ATENDIMENTO MAIS DEMORADO RESPEITANDO AS NOVAS NORMAS DE ATENDIMENTO PELA ATUAL SITUAÇÃO.



Coordenadoria de Recursos Humanos

COORDENADORIA DE RECURSOS HUMANOS



Vínculo Empregatício	2019				2020			
	MAIO	JUNHO	JULHO	AGOSTO	MAIO	JUNHO	JULHO	AGOSTO
Cedidos com Ônus	4	4	4	4	6	6	6	6
Cidadãos com Cargo Comissionado	44	46	46	48	50	50	50	49
Contratados por prazo determinado	496	501	503	495	617	608	610	557
Estagiários	N/A	N/A	N/A	N/A	N/A	N/A	N/A	N/A
Estatutário Estadual	52	52	51	51	44	42	42	41
Estatutário Federal	42	42	39	39	29	29	29	29
Estatutário FUNASA	N/A	N/A	N/A	N/A	N/A	N/A	N/A	N/A
Estatutário Municipal	2631	2632	2626	2596	2579	2573	2577	2582
Terceirizados	N/A	N/A	N/A	N/A	N/A	N/A	N/A	N/A
Total	3269	3277	3269	3233	3325	3308	3314	3264

A Saúde recebeu no período um reforço de contrato de recursos humanos especializados para atendimento da demanda ocasionada pela pandemia



Coordenadoria de Saúde da Mulher

COORDENADORIA DE SAÚDE DA MULHER



PAISM

2º Quadrimestre 2020

ATIVIDADES		QUANTITATIVO				
		Maio	Jun	Jul	Agost	TOTAL
GESTANTES	1ª Consulta de Pré-Natal (Inscrições)	177	151	194	489	1011
	Pré-Natal Subsequente (Médico)	307	101	410	614	1432
	Pré-Natal Subsequente (Enfermeiro)	330	739	626	673	2368
	Pré-Natal do Parceiro	25	41	59	59	184
	Consulta Puerpério (Médico)	0	0	0	5	5
	Consulta Puerpério (Enfermeiro)	23	73	58	61	215
	Gestantes de Alto Risco Referenciadas	8	30	22	23	83
	USG Obstétrica	0	0	0	0	0
	Educação em Saúde (Médico)	0	0	2	0	2
Educação em Saúde (Enfermeiro)	0	0	3	0	3	
TOTAL		870	1135	1374	1924	5303
ATIVIDADES		QUANTITATIVO				
		Maio	Jun	Jul	Agost	TOTAL
ASSISTÊNCIA GINECOLÓGICA	Consulta Ginecológica (Médico)	283	141	335	487	1246
	Consulta Ginecológica (Enfermeiro)	54	275	340	545	1214
	Consulta de Enf. Saúde do Homem	0	0	1	100	101
	Exame Colpocitológico (Médico)	3	2	0	46	51
	Exame Colpocitológico (Enfermeiro)	0	0	24	223	247
	Inserção de DIU	0	0	0	0	0
	Realização de testes rápidos (sorol. e TIG)	126	173	229	388	916
	Exame Colposcópico	10	8	0	0	18
	Biópsia de colo uterino	10	8	0	0	18
	Mastologia	46	62	0	0	108
	Consulta Saúde Sexual e Reprodutiva	9	17	0	19	45
	Educação em Saúde (Médico)	0	0	0	0	0
	Educação em Saúde (Enfermeiro)	0	0	0	0	0
TOTAL		541	686	929	1808	3964

LABORATÓRIO DE CITOPATOLOGIA



ATIVIDADES		QUANTITATIVO				
		Maio	Jun	Jul	Agos	TOTAL
LABORATORIO MUNICIPAL DE CITOPATOLOGIA	Citopatológico de Mama	0	0	0	0	0
	Citopatológico de Colo de Útero	698	422	698	17	1835
	Citopatológico Negativo para Neoplasia	698	407	647	17	1769
	Lesões Pré-Cursoras para Ca/Neoplasias	0	15	51	0	66
	Total de exames citop. de mama e colo	698	422	698	17	1835

Obs.: O total informado pela Coordenação, no slide anterior, refere-se aos montantes encaminhados por 40 unidades de saúde que realizam atendimentos na área da Saúde da Mulher



Hospital Público Municipal

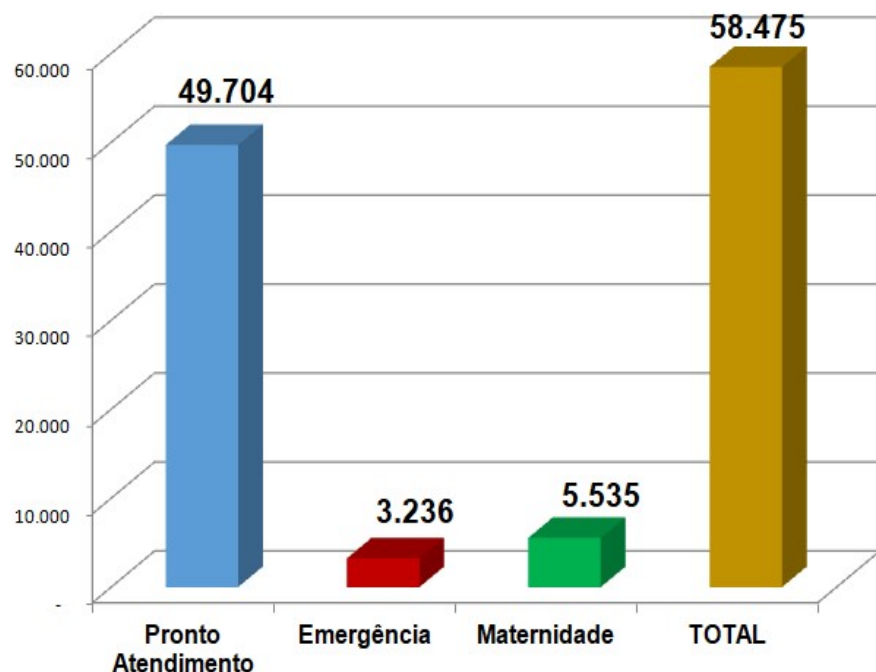
OBSERVAÇÕES RELEVANTES SOBRE INDICADORES DO HPM E HPMS

No 2º quadrimestre de 2020, o HPM permanece como hospital municipal de emergência referenciada, atendendo exclusivamente Corpo de Bombeiros e 192, conforme decreto municipal nº 45/2020 de 03/04/20.

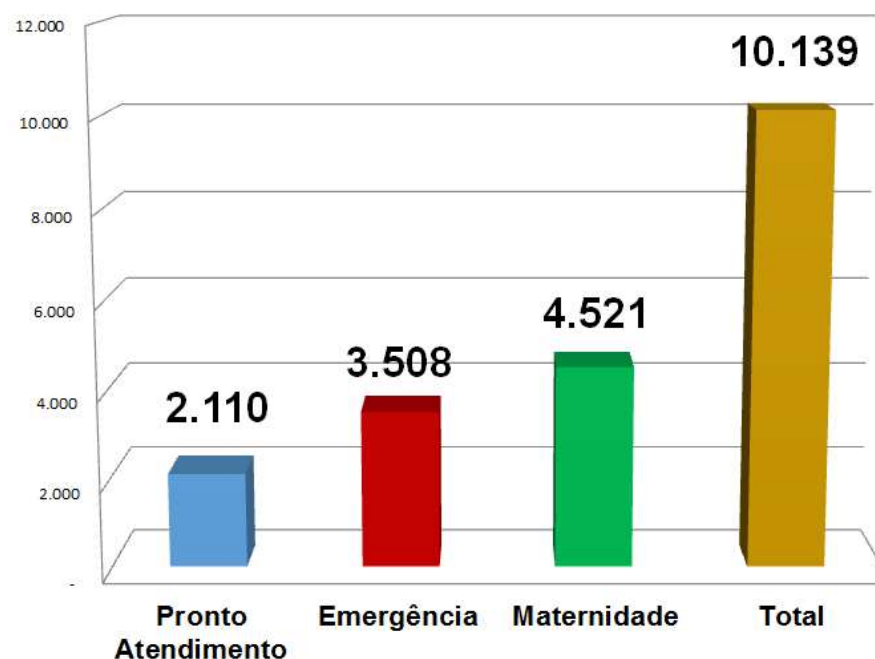
A Maternidade não sofreu alteração, recebendo normalmente os pacientes de demanda espontânea.

ATENDIMENTO MÉDICO HPM

2º quadrimestre 2019




2º quadrimestre 2020



Comparando o 2º quadrimestre de 2020 com o mesmo período de 2019, identifica-se uma redução de 82,7% no número total de atendimentos médicos do HPM.

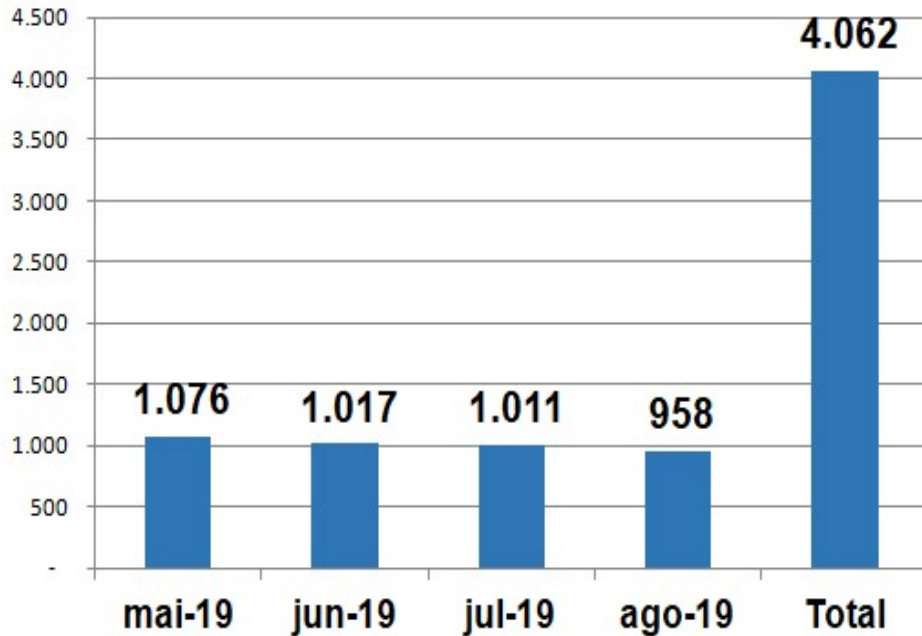
Analisando separadamente por porta de entrada, verifica-se um aumento de 8,4% na Emergência e uma redução de 18% na Maternidade.

A maior queda (95,75%) foi no Pronto Atendimento, que se encontra fechado para demanda espontânea, atendendo somente os pacientes referenciados (Covid-19).

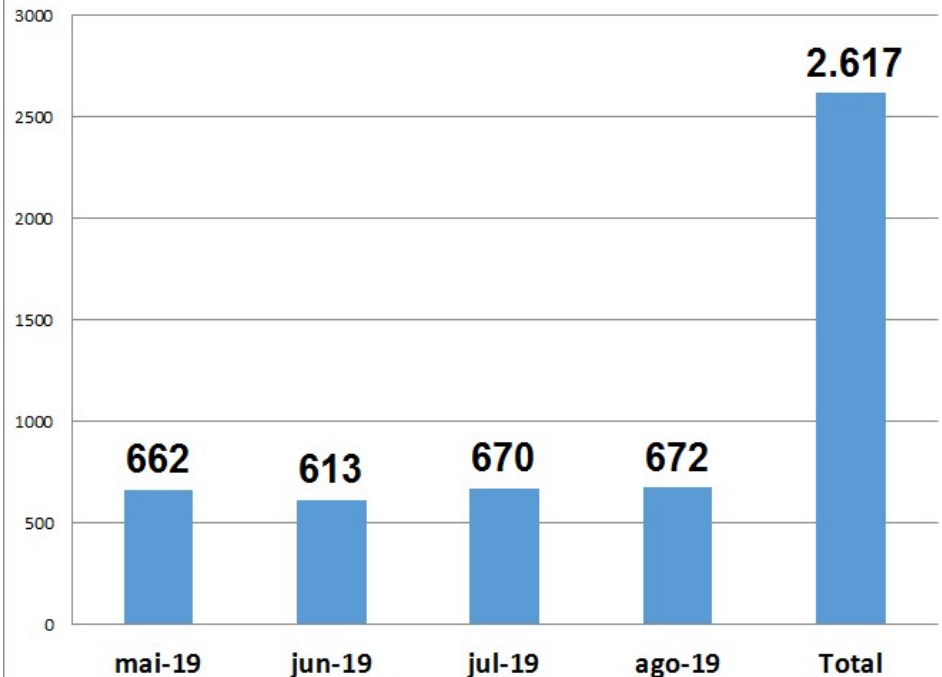

Redução
de 82,7%

INTERNAÇÃO HPM

2º quadrimestre 2019



2º quadrimestre 2020



Na análise dos gráficos entre o 2º quadrimestre de 2020 e o mesmo período de 2019, identifica-se uma redução de 35,6% no número de internações do hospital, pois este indicador está diretamente relacionado ao número de atendimentos.

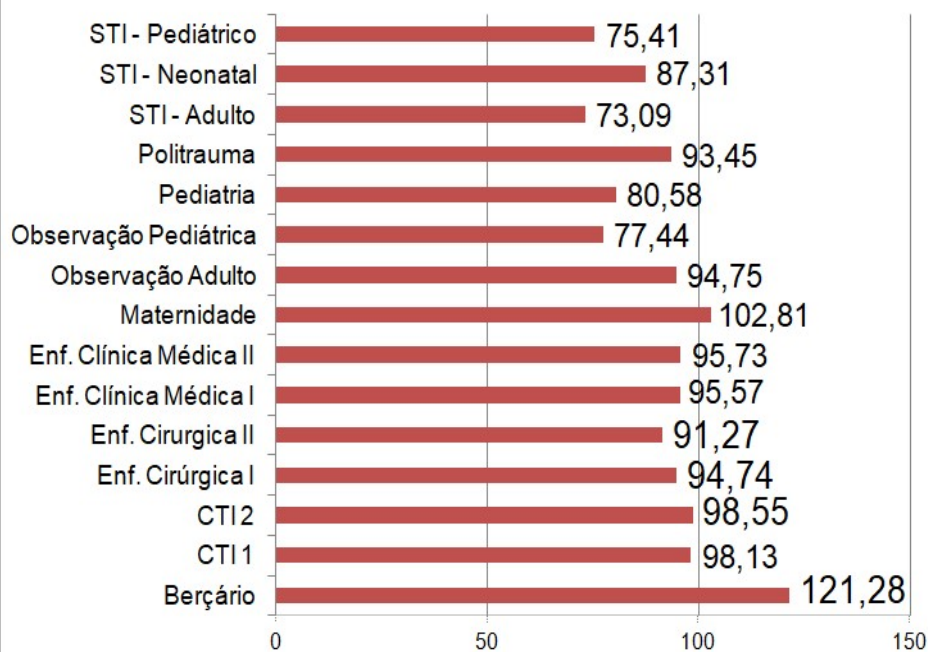


**Redução
de 35,6%**

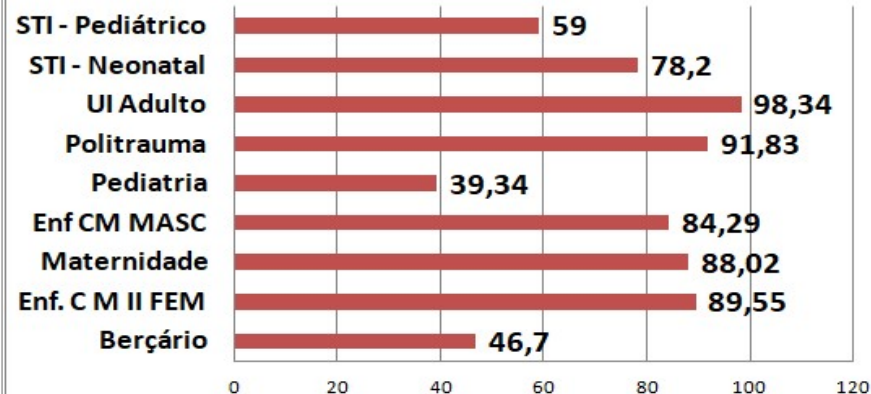
110

TAXA DE OCUPAÇÃO POR SETOR HPM

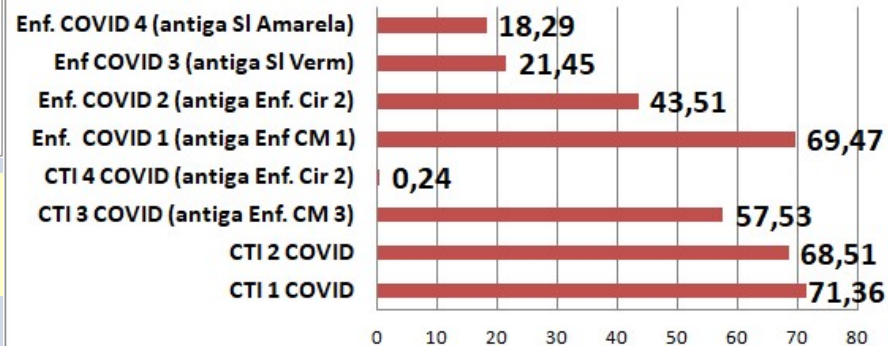
**Média Taxa de Ocupação
2º quadrimestre 2019**



**2o quadrimestre 2020
(setores Não COVID)**




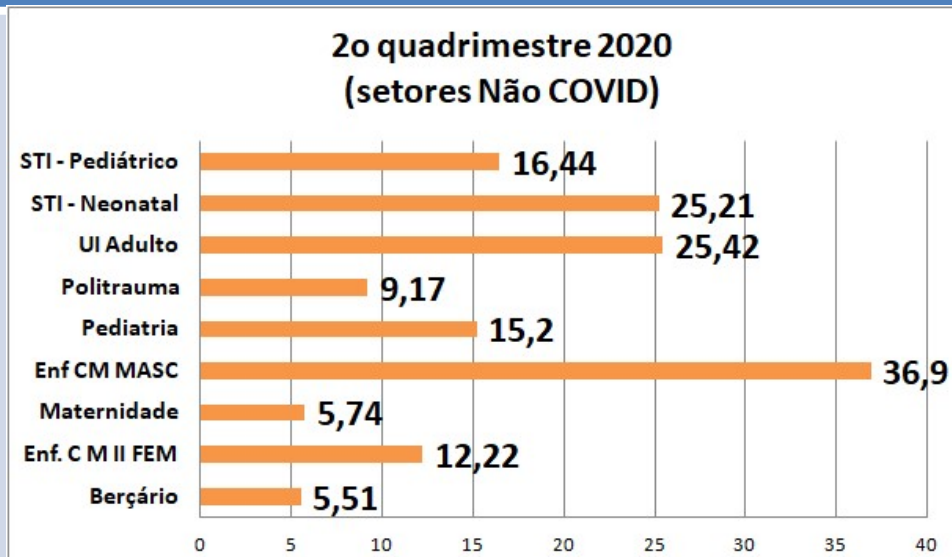
**2o quadrimestre 2020
(setores COVID)**



No 2º quadr./20, os setores foram separados em “NÃO COVID” e “COVID”.

Devido a pandemia do Covid-19, o HPM mudou o perfil de atendimento/internação, uma vez que o mesmo se tornou referencia de pacientes Covid, tanto em leitos de enfermaria quanto de CTI, não sendo possível se efetuar uma análise comparativa com o 2º quadr/20, pois são cenários diferentes.

TEMPO MÉDIO DE PERMANÊNCIA (EM DIAS)

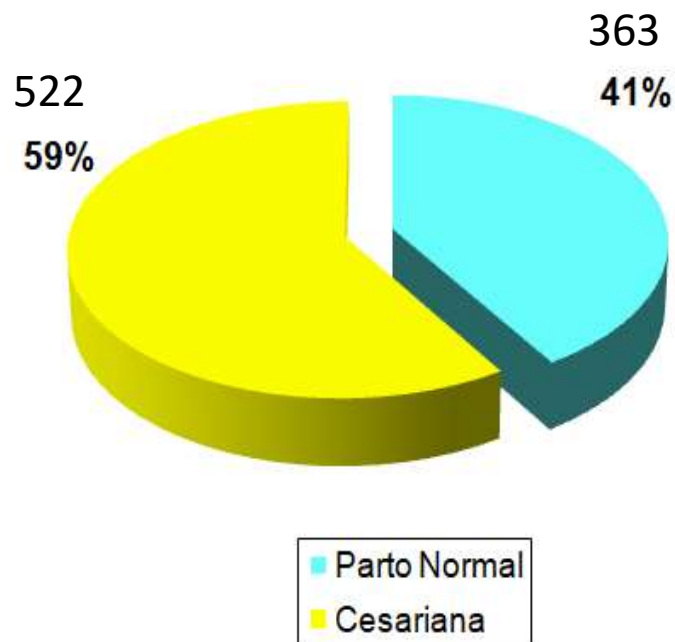


No 2º quadr./20, os setores foram separados em “NÃO COVID” e “COVID”.

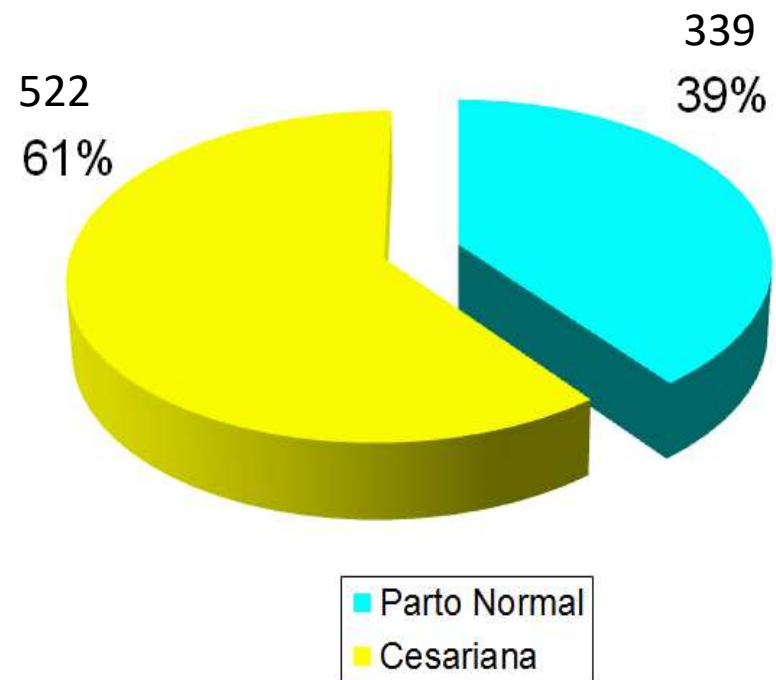
Devido a pandemia do Covid-19, o HPM mudou o perfil de atendimento/internação, uma vez que o mesmo se tornou referência de pacientes Covid, tanto em leitos de enfermaria quanto de CTI, não sendo possível se efetuar uma análise comparativa com o 2º quadr/20, pois são cenários diferentes.

MATERNIDADE - PARTO NORMAL E CESÁRIA HPM

2º quadrimestre 2019

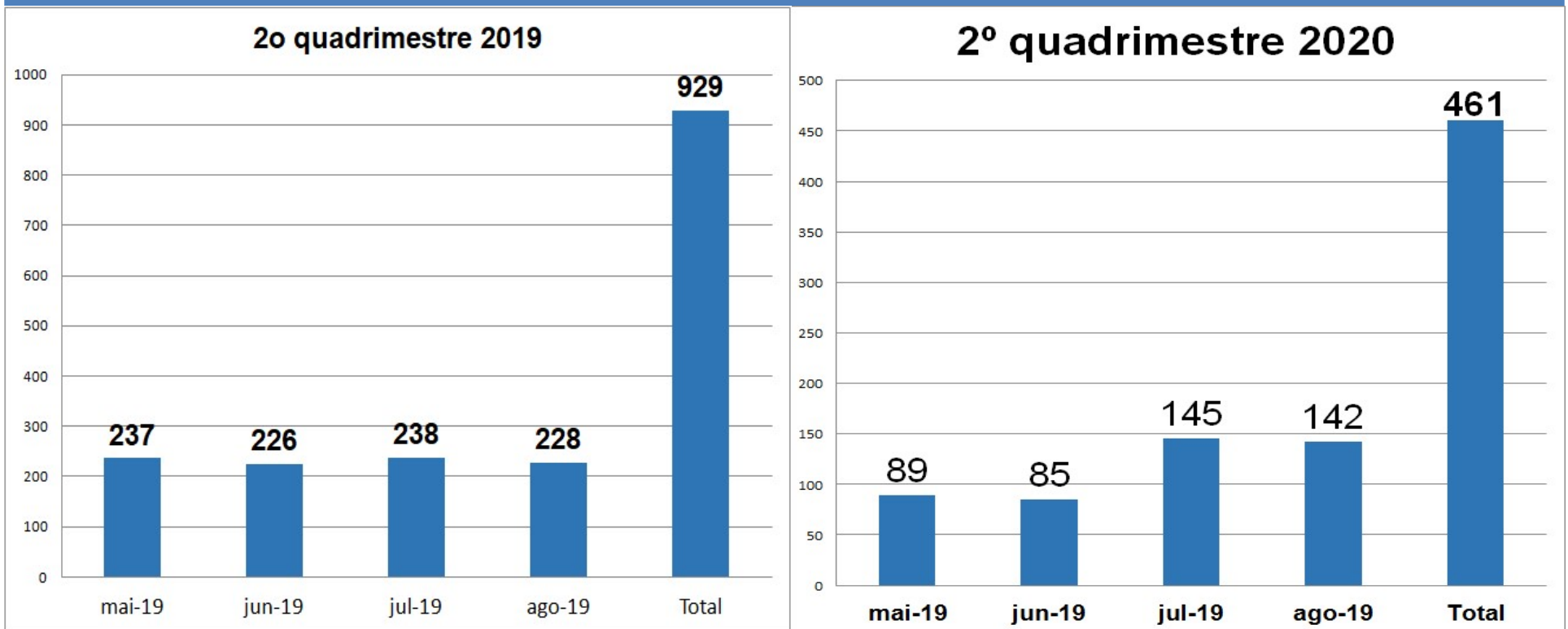


2º quadrimestre 2020



Comparando o 2º quadrimestre de 2020 com o mesmo período de 2019, o número de partos no hospital apresentou uma redução de 2,7% e, quando analisado os tipos de partos (normal e cesariana), observa-se uma redução percentual de 2% nos partos normais.

CENTRO CIRÚRGICO - PROCEDIMENTOS CIRÚRGICOS HPM




Comparando o 2º quadrimestre de 2020 com o mesmo período de 2019, identifica-se uma redução de 50% no número total de cirurgias realizadas no hospital.

A partir da segunda quinzena de março/20, devido a pandemia Covid-19, o HPM iniciou processo de realização exclusiva de cirurgias de urgência/emergência e oncológica (decreto nº 27/20).

A partir de julho/20, algumas cirurgias/procedimentos eletivos começaram a ser retomados.

Detalhamento por especialidade cirúrgica no próximo slide.


**Redução
50%**

114

CENTRO CIRÚRGICO POR ESPECIALIDADE HPM

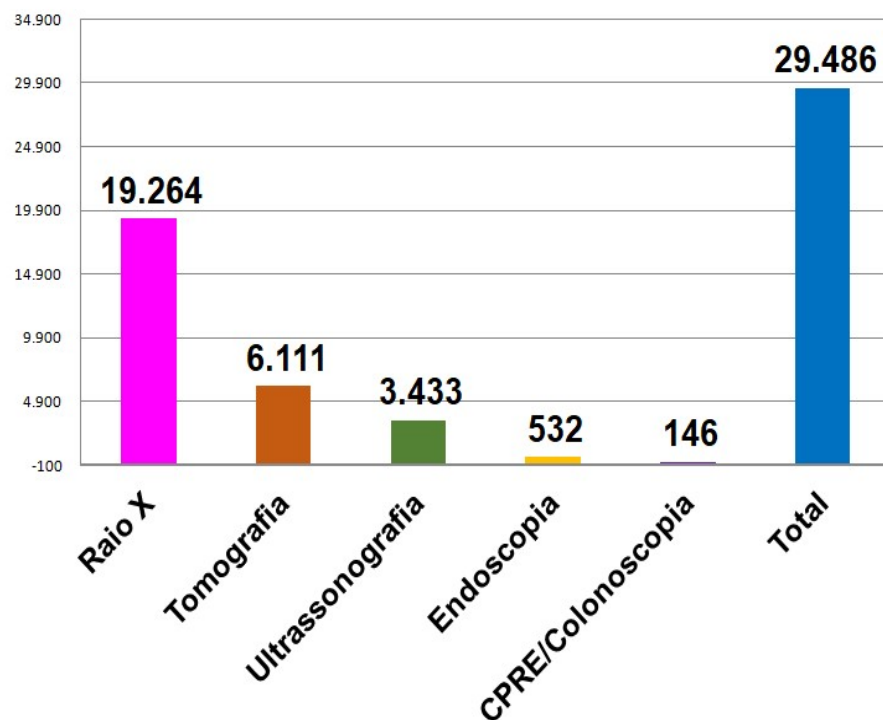
Cirurgias e procedimentos realizados	2º quadr. 2019	2º quadr. 2020
Cirurgia Plástica	65	39
Cirurgia Geral	278	135
Cirurgia Urológica	144	33
Cirurgia Vascular	106	42
Neurocirurgia	85	53
Cirurgia Ortopédica	66	65
Cirurgia Pediátrica	76	39
Cirurgia Cardíaca	1	1
Bucomaxilo	21	2
Otorrinolaringológica	10	12
Traqueostomias	0	3
Oftalmológica	17	3
Ginecologia	0	7
Captação de Órgãos	1	3
Cirurgia cabeça /pescoço	35	11
Pneumologia	24	13
Total	929	461

Comparando o 2º quadrimestre de 2020 com o mesmo período de 2019, houve redução em quase todas as especialidades cirúrgicas.

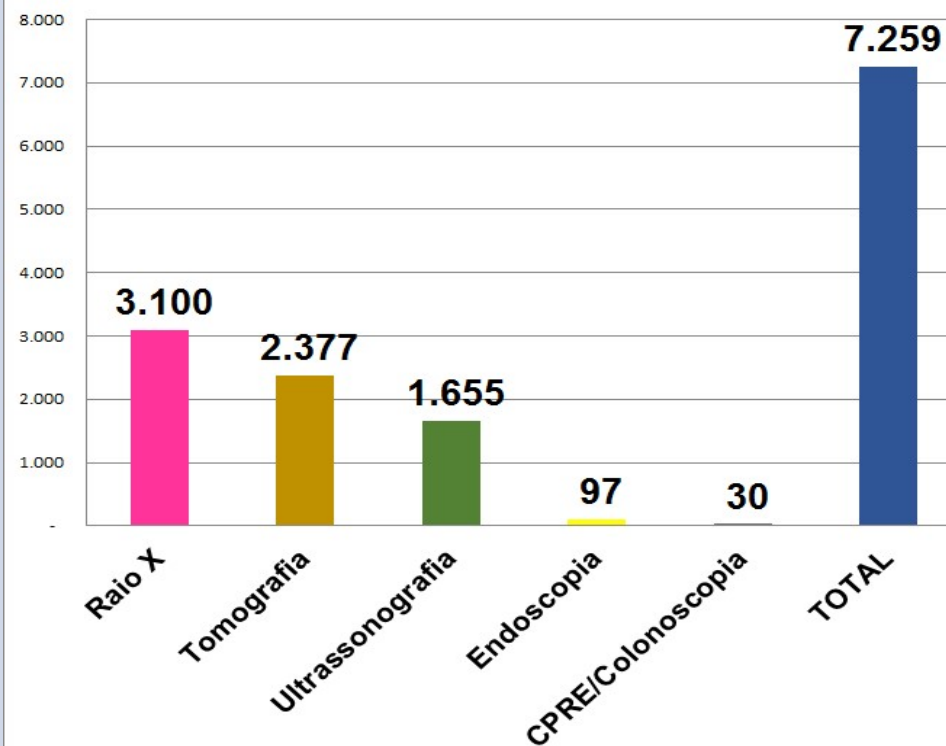
Nota-se apenas que a cir. ortopédica foi a única que apresentou uma estabilidade nos quadrimestres analisados, com praticamente o mesmo volume de cirurgias, justificado pela manutenção das urgências e emergências no HPM e as eletivas no HSJB.

EXAMES DE IMAGEM HPM

2o quadrimestre 2019



2º quadrimestre 2020



No comparativo dos quadrimestres, os exames de imagem também tiveram redução, com uma queda de 75,4%, motivados pela redução dos atendimentos e das cirurgias, acompanhando o perfil do hospital nesse período de pandemia.



**Redução
de 75,4%**

116

Dados do NVH-HPM

Atendimentos de outros profissionais e Serviços ligados a assistência HPM

Outros Profissionais	2º quadr. 2018	2º quadr. 2019	Variação %
Fisioterapia	45.760	45.403	-1%
Psicologia	10.032	6.304	-37%
Serviço Social	24.329	16.946	-30%
Fonoaudiologia (Total)	4.002	3.055	-24%
Teste da orelhinha + Bera	824	887	8%
Fonoterapia	3.178	2.105	-34%
Odontologia (Total)	127	2.297	
Atendimentos	127	74	-42%
Procedimentos		2.223	
Outros Serviços	2º quadr. 2018	2º quadr. 2019	Variação %
Exames realizados no Laboratório	120.658	152.577	26%
Nº prescrições à Farmácia	62.367	30.749	-51%
Qtde medicamentos dispensados	778.962	527.696	-32%

Nota-se que praticamente todos os atendimentos/serviços ligados a assistência também tiveram redução no 2º quadrimestre/20, quando comparado ao 2º quadrimestre/19, seguindo o mesmo perfil dos outros indicadores.

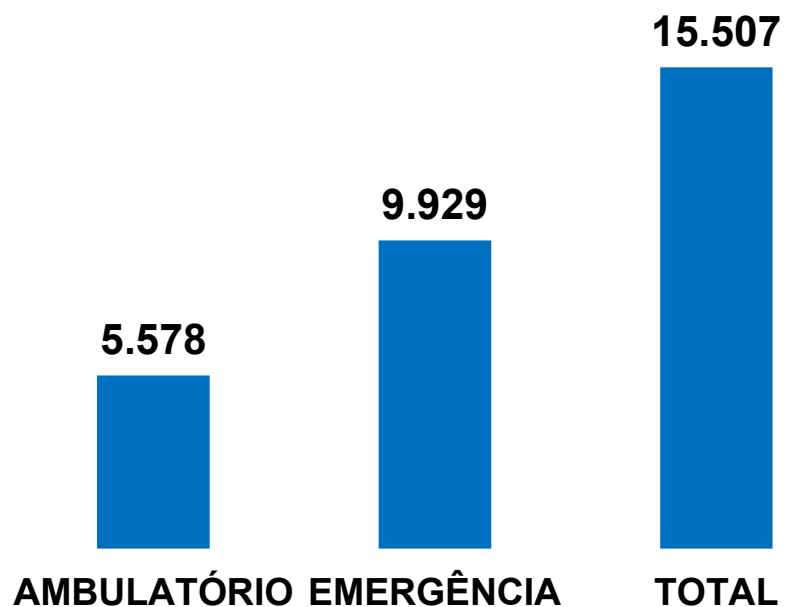
Vale destacar os exames laboratoriais registraram aumento de 26%, motivado pela centralização dos exames da rede de urgência e emergência do município.



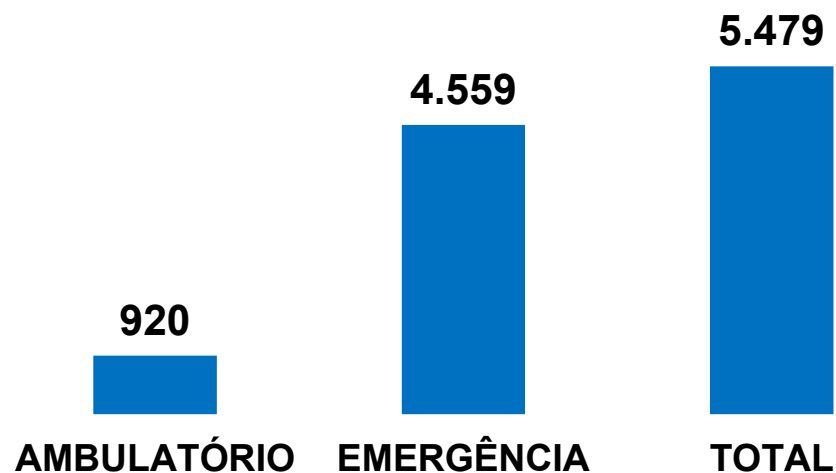
Hospital Público Municipal da Serra

ATENDIMENTOS NO AMBULATÓRIO E EMERGÊNCIA HPMS

2º quadrimestre de 2019



2º Quadrimestre de 2020



Comparando o 2º quadrimestre de 2020 com o mesmo período em 2019, constata-se uma diminuição de 65% no total de atendimentos, sendo de 84% no ambulatório e de 54% na Emergência, em decorrência da pandemia.

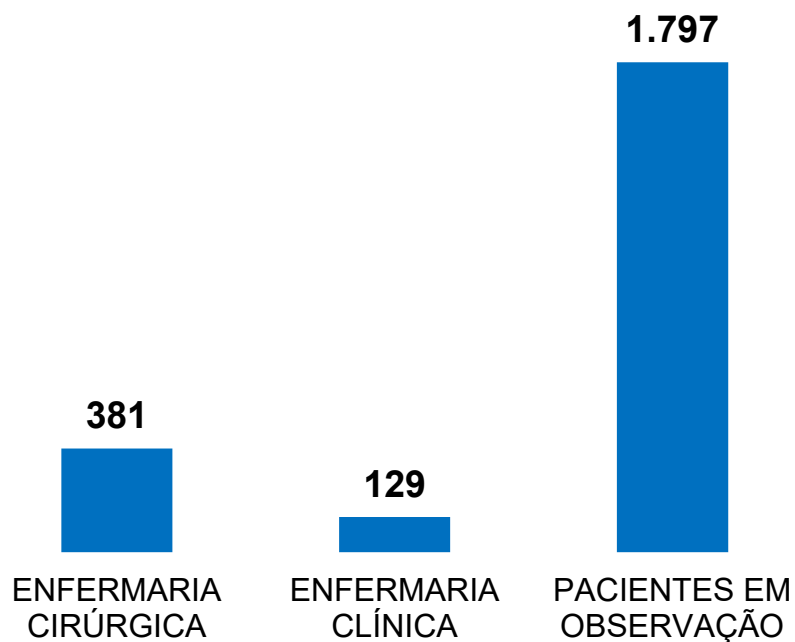


**Redução de
65%**

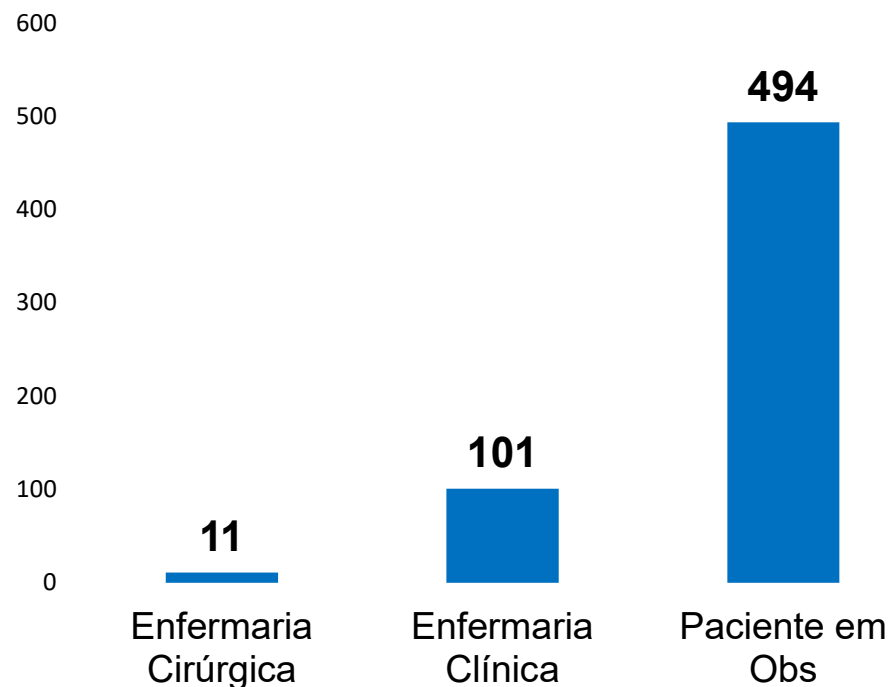
119

INTERNAÇÃO/OBSERVAÇÃO HPMS

2º QUADRIMESTRE DE 2019



2º QUADRIMESTRE 2020



Comparando o 2º quadrimestre de 2020 com o mesmo período em 2019, constata-se que no geral houve uma redução de 73,7% no total de internações, sendo de 73,5% no número de pacientes em observação, 97% nas internações da enfermaria cirúrgica e de 21,7% nas internações da enfermaria clínica, todos motivados pelo período de Pandemia onde o HPMS permaneceu aberto apenas para efetuar atendimentos de urgência e emergência.

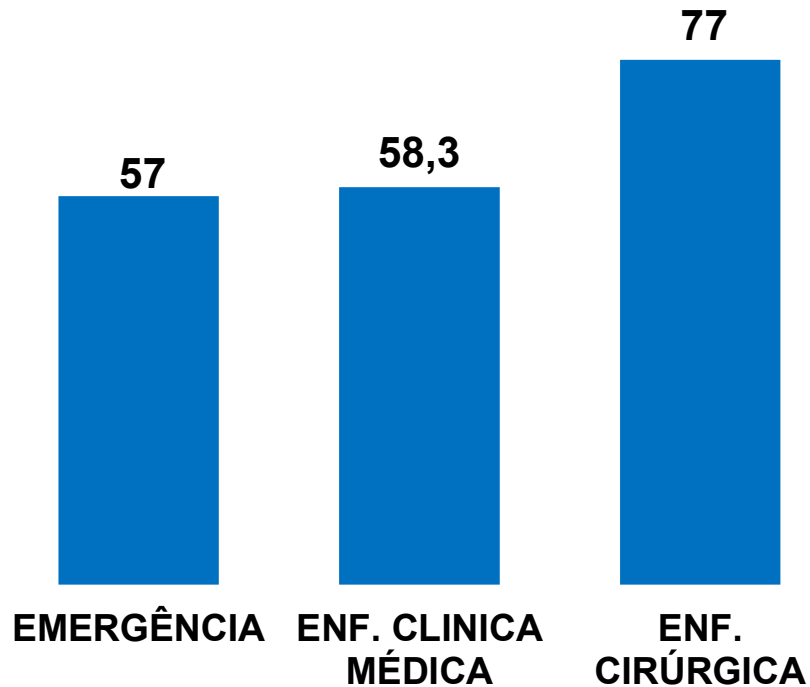


**Redução
de 73,7%**

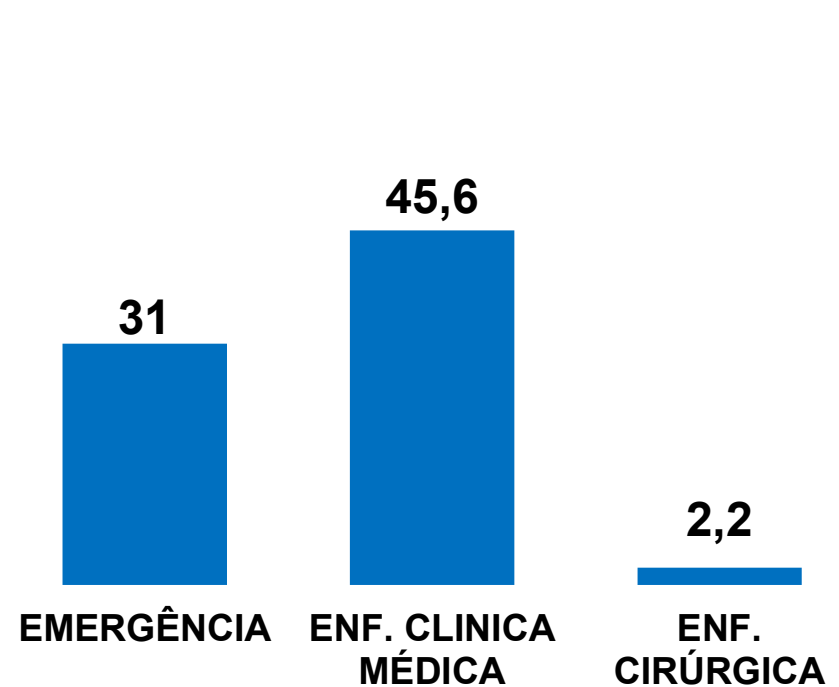
120

TAXA DE OCUPAÇÃO HPMS

2º Quadrimestre de 2019



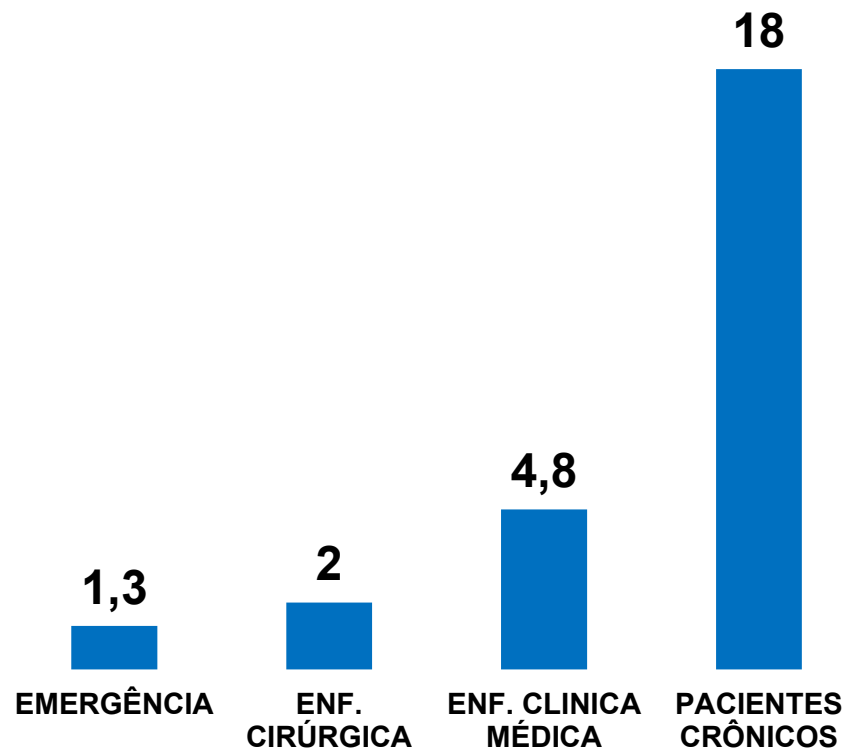
2º Quadrimestre de 2020



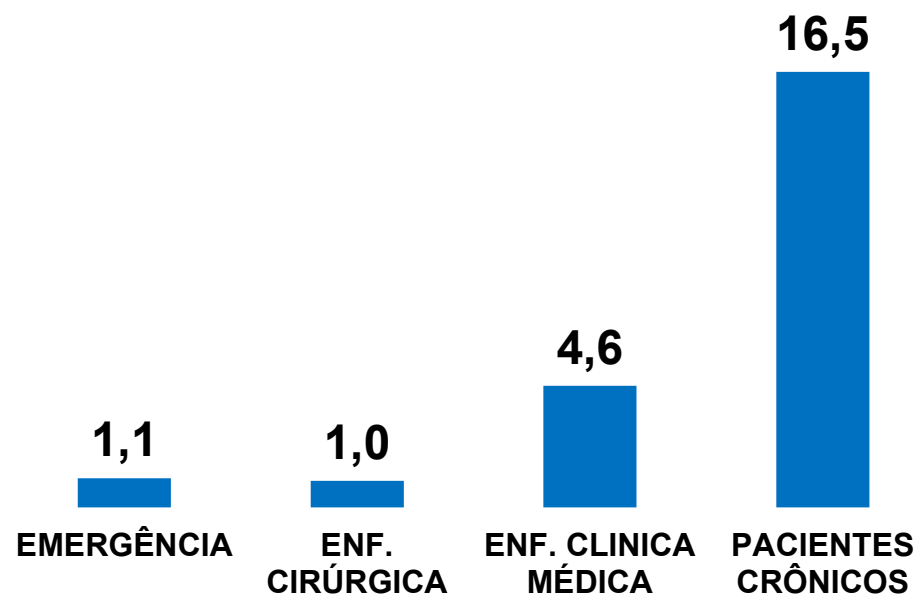
Comparando o 2º quadrimestre de 2020 com o mesmo período em 2019, constata-se uma diminuição na taxa de ocupação em todos os setores, principalmente na enfermagem cirúrgica, motivado pelo cancelamento das cirurgias/procedimentos eletivos no HPMS, em decorrência da Pandemia do Covid 19.

TEMPO MÉDIO DE PERMANENCIA HPMS

2º Quadrimestre de 2019



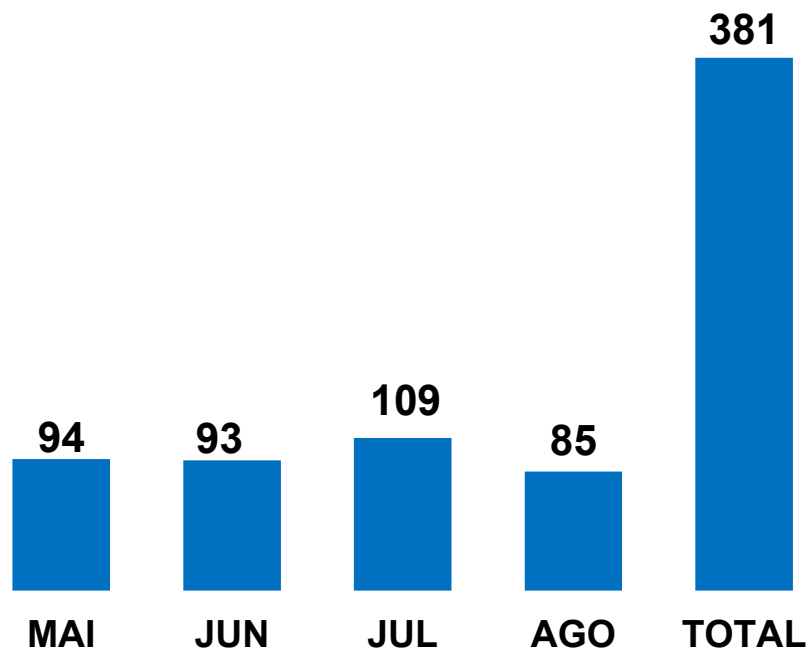
2º Quadrimestre de 2020



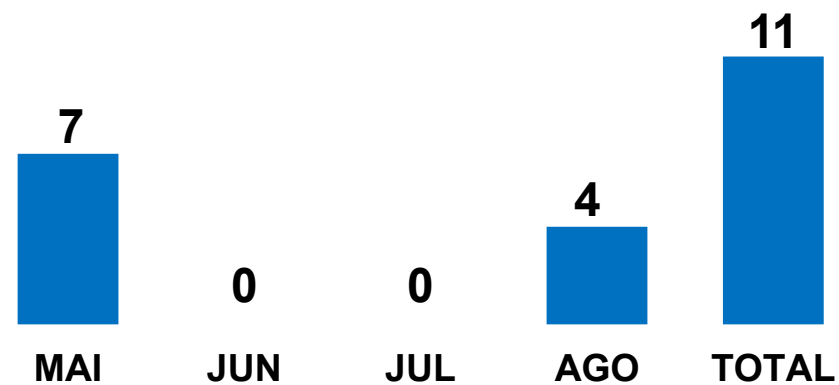
Não houve mudanças significativas no Tempo Médio de Permanência de internação, quando comparado os dois quadrimestres.

CIRURGIAS REALIZADAS HPMS

2º Quadrimestre de 2019



2º Quadrimestre de 2020



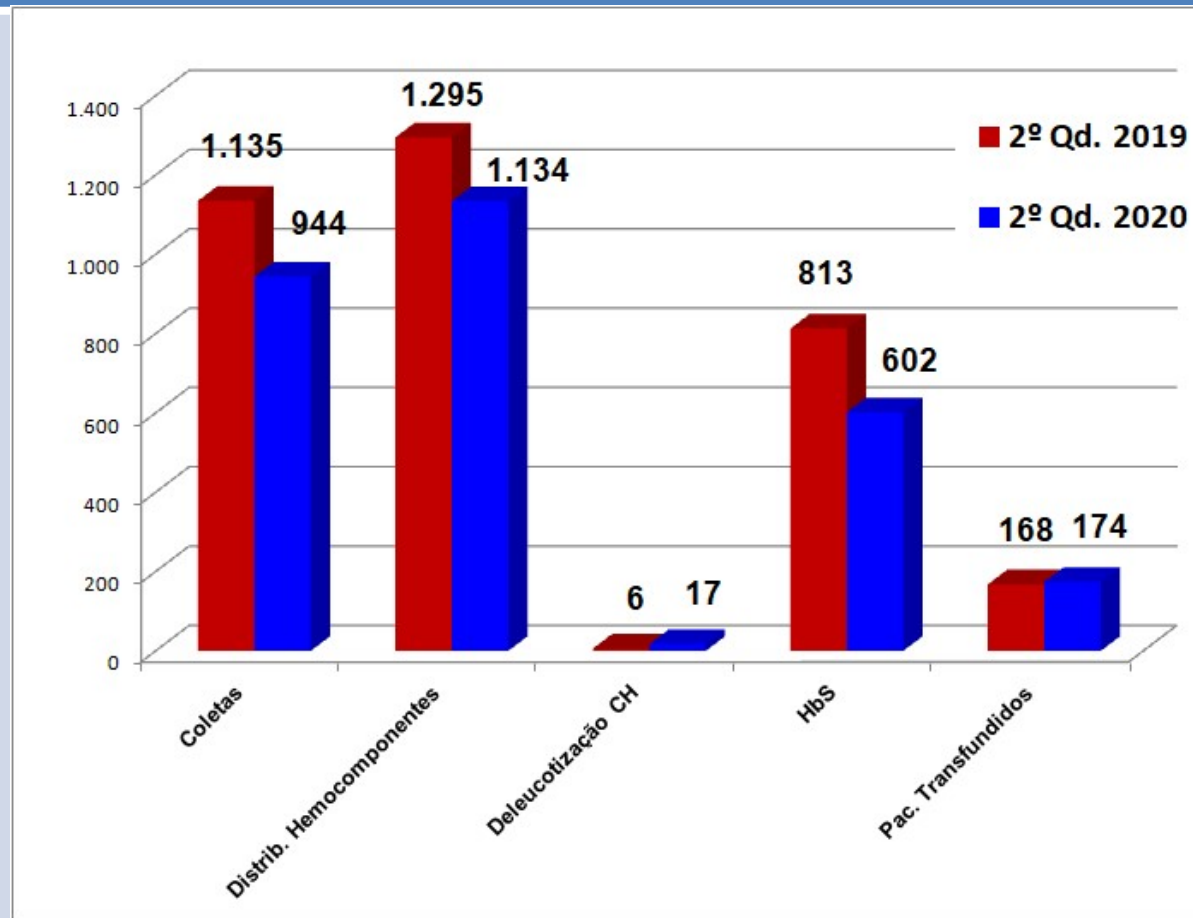
Nota-se uma queda significativa das cirurgias no 2º quadrimestre de 2020, que em virtude da Pandemia do Covid 19, a gestão municipal suspendeu as cirurgias eletivas como umas das ações protetivas ao cidadão.

O HPMS só realizou nesse quadrimestre apenas 11 procedimentos emergenciais.



Serviço Municipal de Hemoterapia

SERVIÇO MUNICIPAL DE HEMOTERAPIA



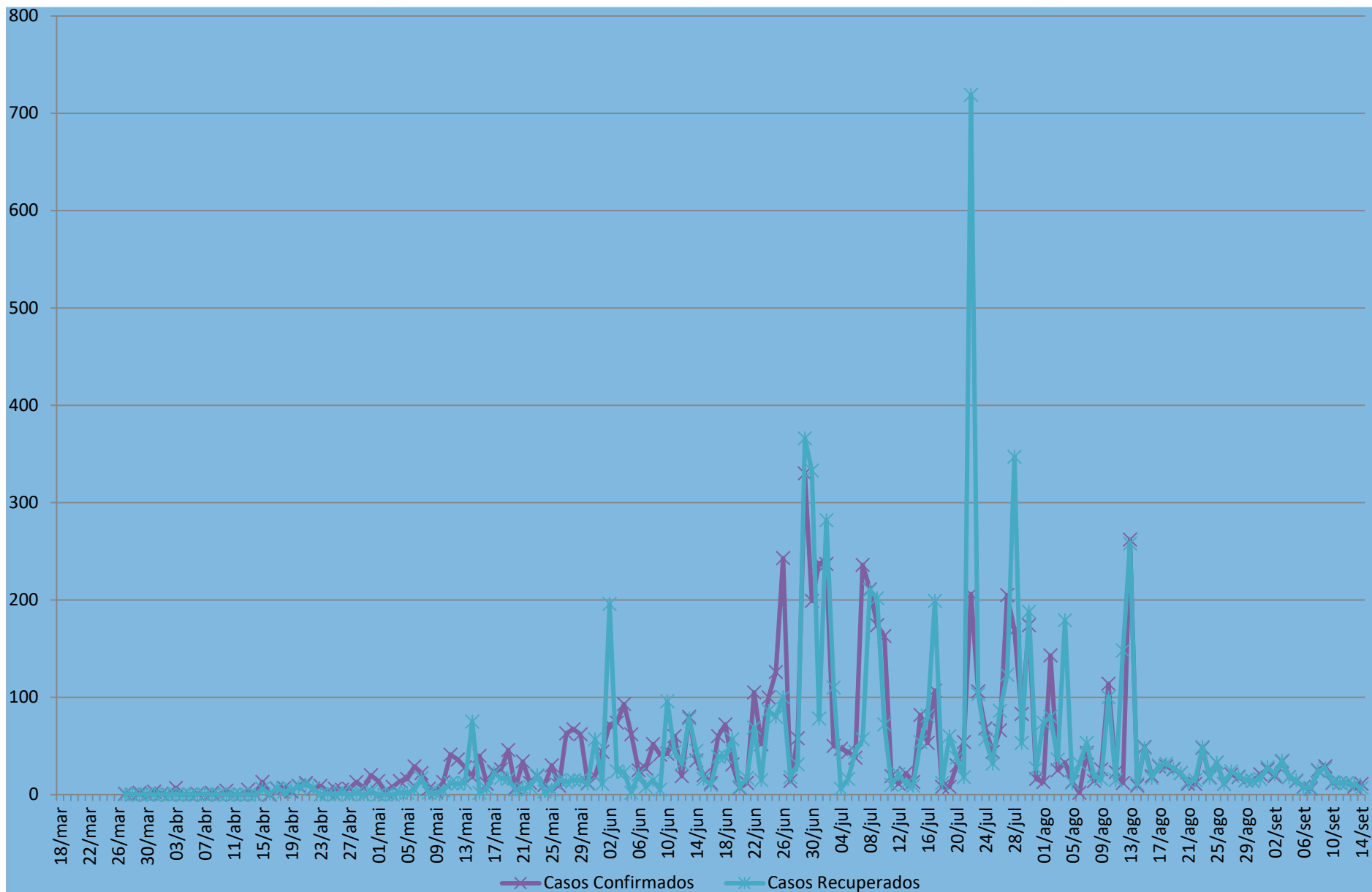
O 2º quadr./20 apresentou redução de coleta (-16,8%) e na distribuição de hemocomponente (-12,4%), devido a pandemia do Coronavírus, que reduziu o número de doações e conseqüentemente o nº de hemocomponentes disponíveis para transfusão. É importante salientar que o nº de pacientes transfundidos em relação ao 2º quadr./19 teve um aumento (3,2%), que em uma análise geral, permite dizer que houve uma demanda reprimida de transfusão, isto é, o estoque não permitiu atender os pacientes de maneira plena.

Nota-se um importante aumento no número de deleucotização de CH (183%) que se deve especialmente ao aumento do atendimento a RN prematuros em 2020 e pacientes falcêmicos.



EPIDEMIOLOGIA E PANORAMA COVID19

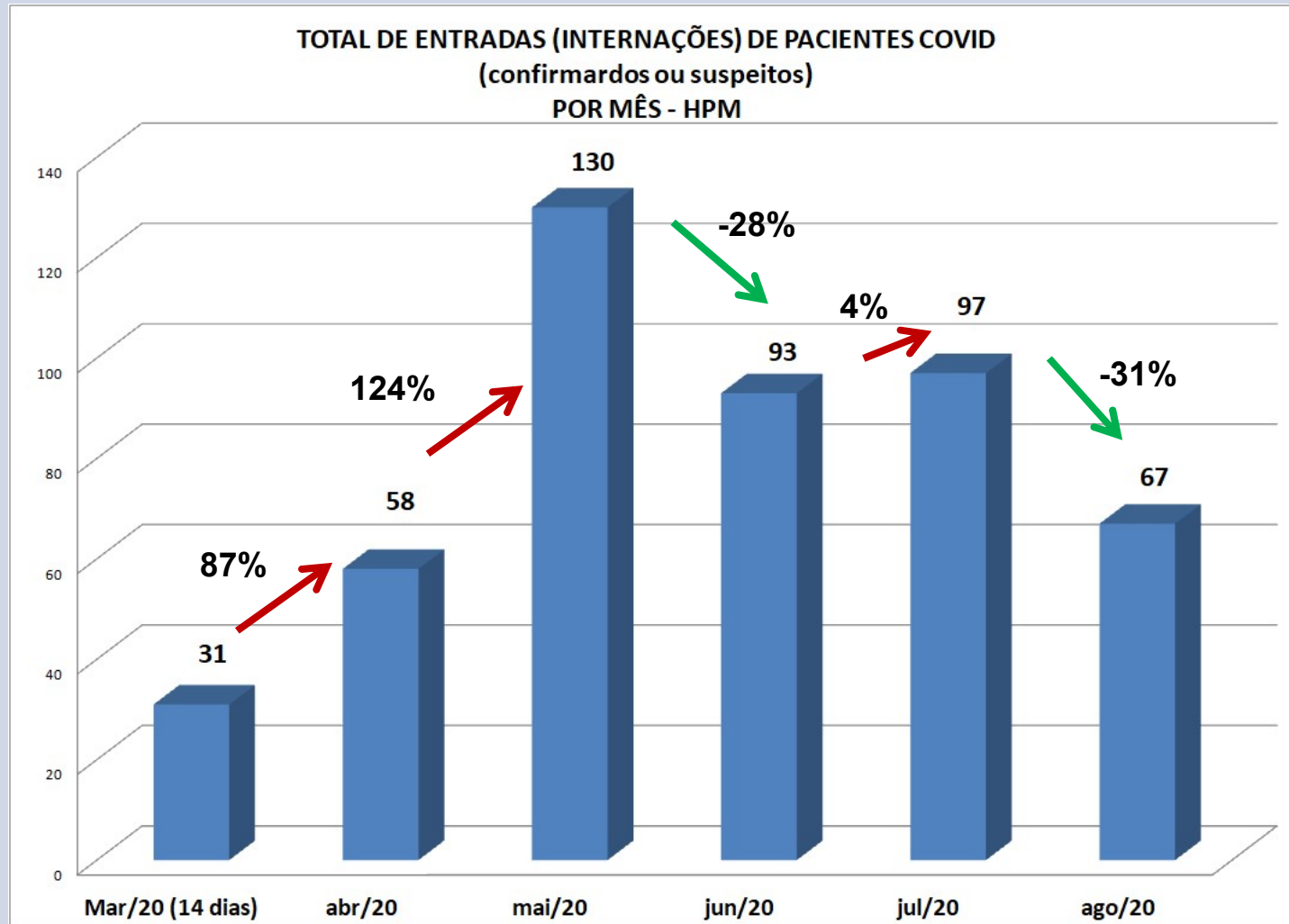
PANORAMA RESUMIDO COVID 19 MACAÉ





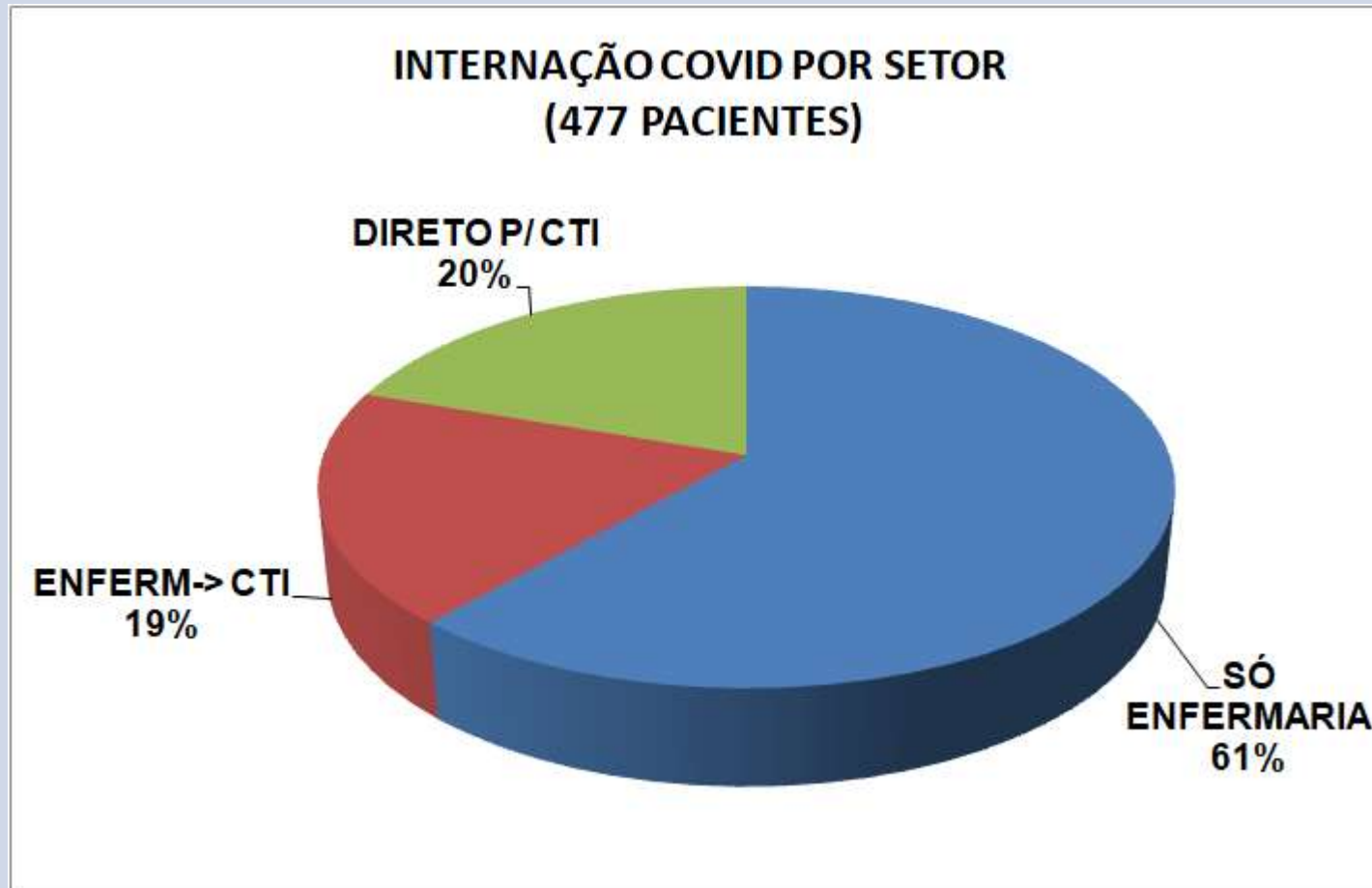
PANORAMA COVID19 - HPM

INDICADORES COVID - HPM



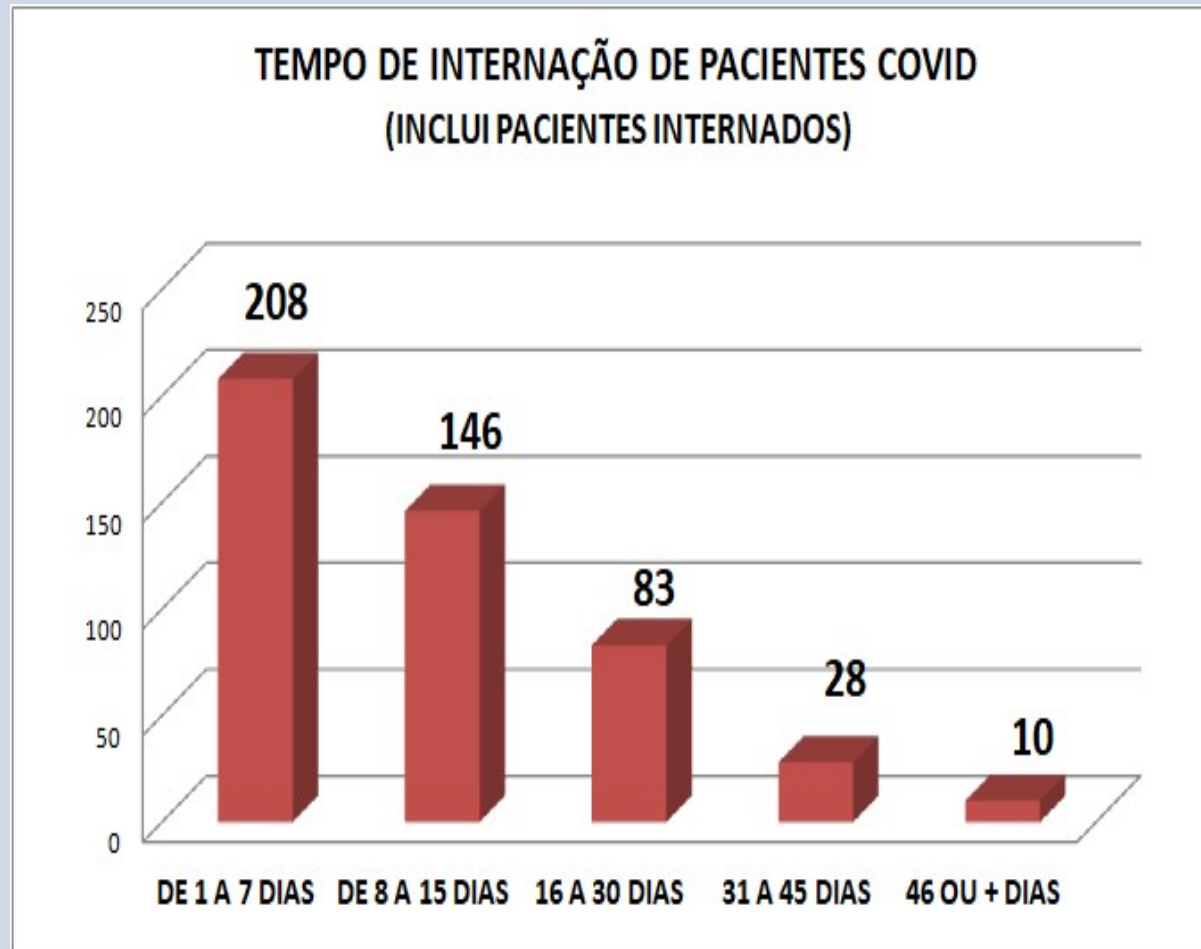
Nota-se que maio/20 foi o mês com maior número de entradas (internações COVID confirmados ou suspeitos) referenciados para o HPM.

INDICADORES COVID - HPM



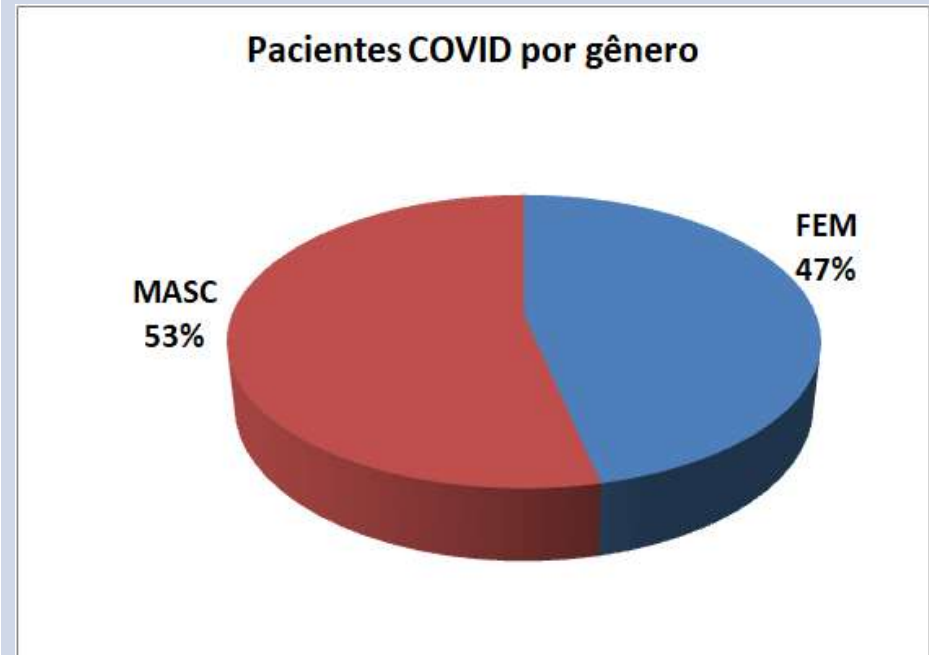
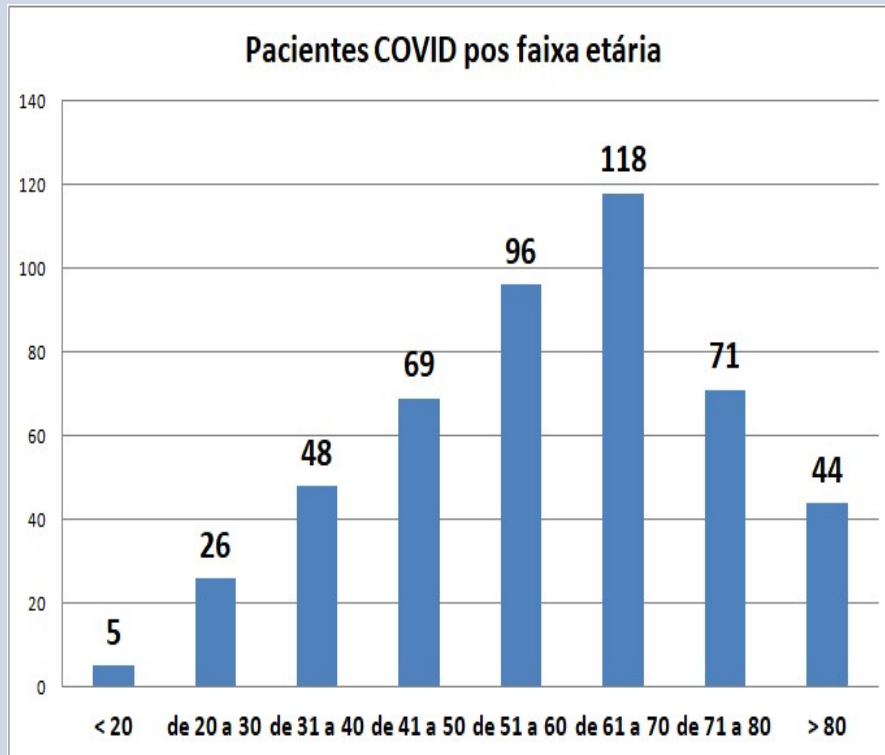
Nota-se que a maioria (61%) dos pacientes Covid internados só necessitaram de acompanhamento na enfermaria, 19% agravaram e foram da enfermaria para o CTI e 20% chegaram em estado grave e foram internados direto no CTI.

INDICADORES COVID - HPM



O gráfico demonstra que a maioria dos internados permaneceram de 1 a 7 dias, que representa 43,6% do total, seguido de pacientes internados com até 15 dias.

INDICADORES COVID - HPM



Nos gráficos de perfil dos pacientes COVID internados no HPM, nota-se que a maior incidência está na faixa etária de 61 a 70 anos e prevalece o sexo masculino.



Obrigada a todos!

Responsável pela elaboração:

Planejamento SEMUSA

2020

planejamento.semusa@macae.rj.gov.br

instrumentodegestaosemusa@gmail.com

Tel.: (22) 2763-6330