



Macaé
P R E F E I T U R A
Secretaria | SAÚDE

AUDIÊNCIA PÚBLICA – 1º RDQA /2022
SECRETARIA MUNICIPAL DE SAÚDE
26 de maio de 2022



Macaé
P R E F E I T U R A
Secretaria | SAÚDE

PRESTAÇÃO DE CONTAS

Relatório Detalhado do Quadrimestre Anterior
1º Quadrimestre / 2022

Prefeitura Municipal de Macaé

Welberth Porto de Rezende
Prefeito Municipal

Secretaria Municipal de Saúde

Alexandre Azevedo da Cruz (03-04/2022)

Liciane Furtado Cardoso (01-02/2022)

Secretário(a) Municipal de Saúde

Luiz Carlos Braga Edmundo

Secretário Municipal Adjunto de Atenção Básica

Antônio Fabio Tostes Linhares Soares

Secretário Municipal Adjunto de Alta e Média Complexidade

Arcabouço Legal



O gestor do SUS apresentará, até o final dos meses de maio, setembro e fevereiro, em audiência pública na Casa Legislativa do respectivo ente da Federação, o Relatório detalhado referente ao quadrimestre anterior.

(Art. 36 combinado com o § 5º da LC Federal nº 141/2012)

- **LC Federal nº 141/2012**
- **Lei Federal nº 8.080/1990**
- **Lei Federal nº 8.142/1990**
- **Decreto Federal nº 7.508/1990**
- **Portaria Federal nº 2.135/2013**
- **Portaria de Consolidação MS nº 01/2017**
- **Resolução CNS nº 459/2012**

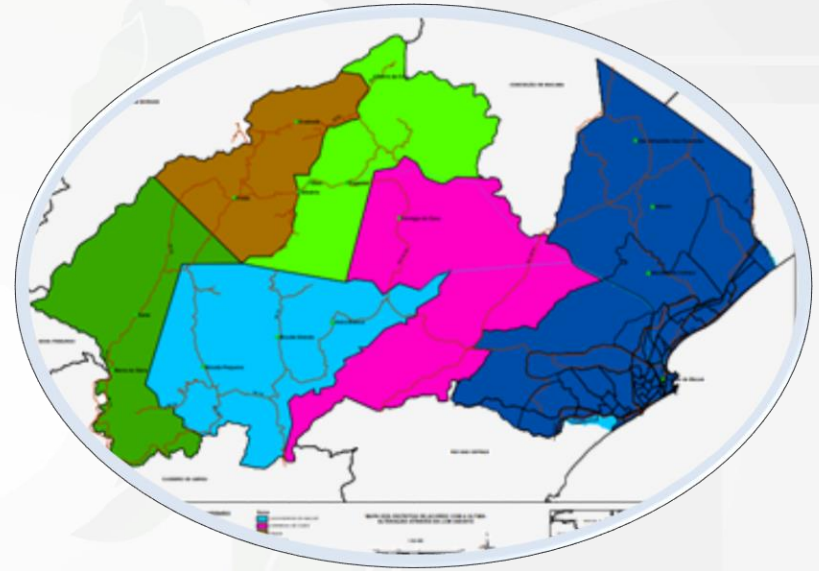
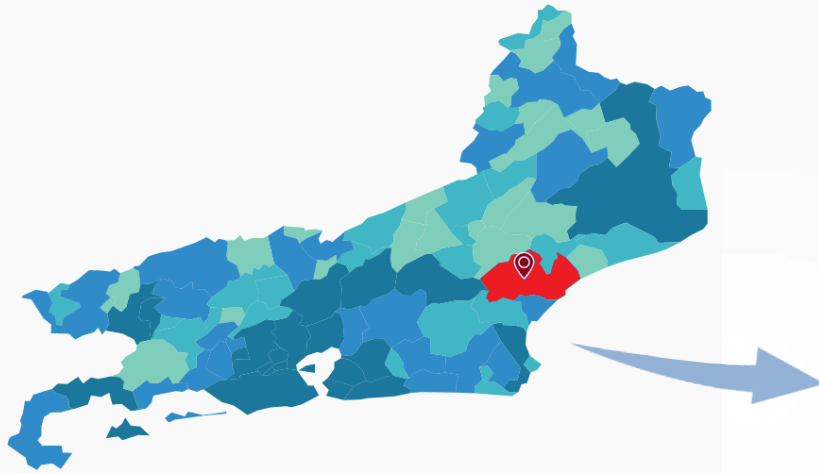
IDENTIFICAÇÃO – Legislação Estruturante

SECRETARIA MUNICIPAL DE SAÚDE	LCM Nº 256/2016 LCM nº 309/2022
CONSELHO MUNICIPAL DE SAÚDE	LEI Nº 3.233/2009
FUNDO MUNICIPAL DE SAÚDE	LEI Nº 1.334/1991
PLANO MUNICIPAL DE SAÚDE	2022-2025 Resol. CMS 07 e 08/2021



PRESTAÇÃO DE CONTAS

Identificação: Informações Territoriais

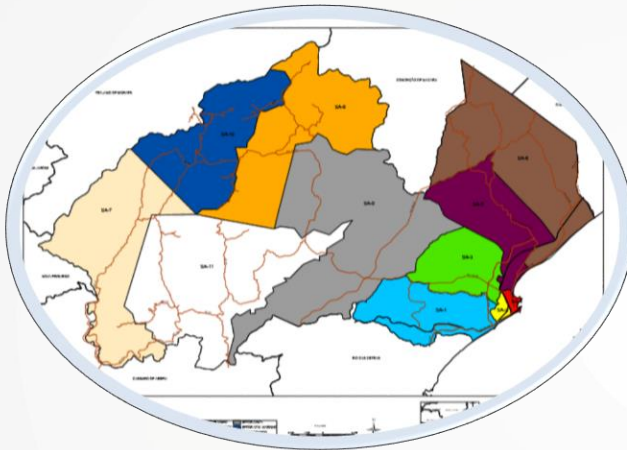


- **Estado do Rio de Janeiro**
Região Norte Fluminense:
Campos dos Goytacazes, Conceição de Macabu, Carapebus, **Macaé**, Quissamã, São Fidélis, São João da Barra e São Francisco do Itabapoana.
- **Área:** 1.215,485 km²
- **Distritos: 6**
Cachoeiros de Macaé, Córrego do Ouro, Frade, Glicério, Macaé e Sana.

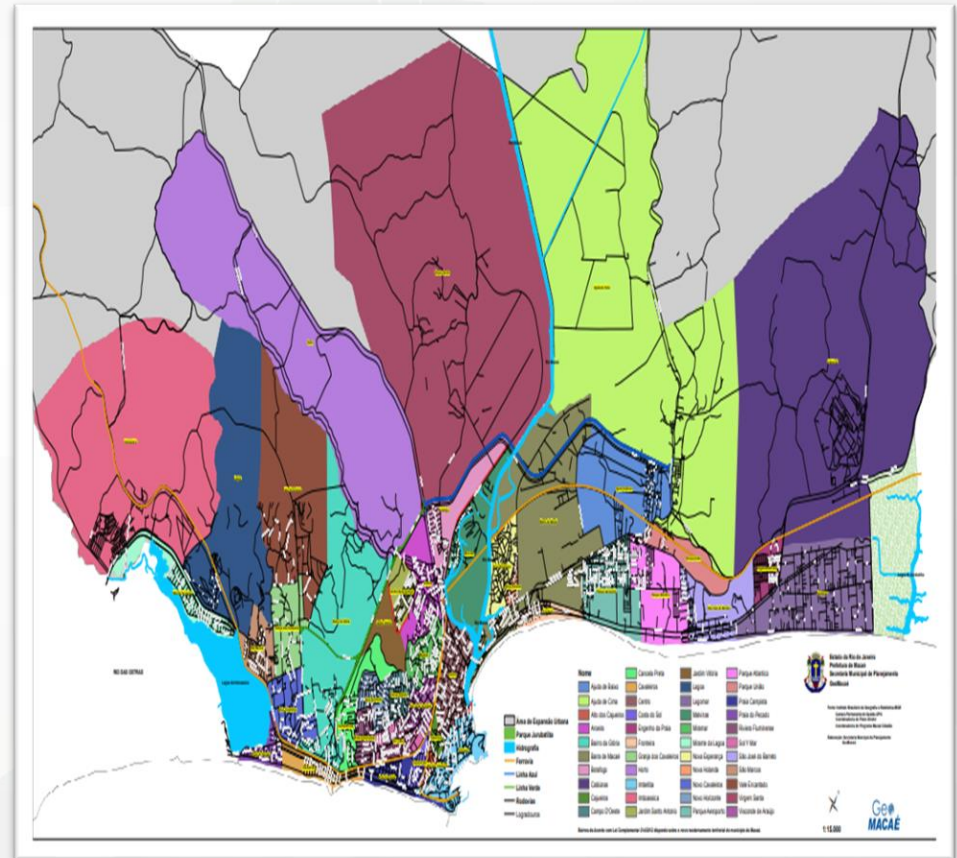


PRESTAÇÃO DE CONTAS

Identificação: Informações Territoriais



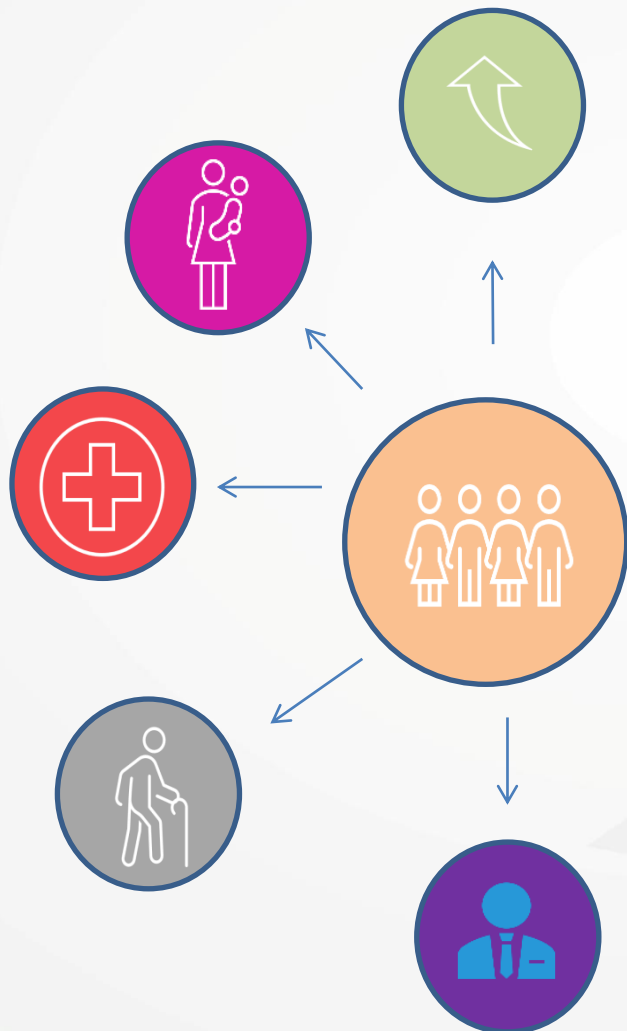
- **11 – Setores Administrativos**
- **43 – Bairros**





PRESTAÇÃO DE CONTAS

Dados Demográficos e de Morbimortalidade:
População estimada por sexo e faixa etária



População Estimada

206.728 (2010)
261.501 (2020) - **266.136 (2021)**

Feminino: 130.304

Masculino: 131.197

FAIXA ETÁRIA	TOTAL
0 a 4 anos	20.724
5 a 9 anos	19.453
10 a 19 anos	38.377
20 a 39 anos	95.189
40 a 59 anos	61.290
60 anos e mais	26.468

Fonte: <http://sistemas.saude.rj.gov.br>



PRESTAÇÃO DE CONTAS

Dados Demográficos e de Morbimortalidade:
Perfil Populacional



IDHM
0,764



Taxa de Natalidade
13,6% (2020)



Mortalidade Infantil
9,22% (2020)



Densidade Populacional
214,87 hab/km²



Índice de Envelhecimento
44,9% (2020)



PRESTAÇÃO DE CONTAS

Rede Física Prestadora de Serviços ao SUS
Por natureza jurídica



CADASTRO DE ESTABELECIMENTOS DE SAÚDE CNES

ADMINISTRAÇÃO PRIVADA	880
ADMINISTRAÇÃO PÚBLICA	99
TOTAL	979

Fonte: Ministério da Saúde. CNES. Cadastro Nacional de Estabelecimentos de Saúde, 2022.






PRESTAÇÃO DE CONTAS

Rede Física Prestadora de Serviços ao SUS

Por tipo de estabelecimento e gestão

Tipo de Estabelecimento	3º RQDA 21	1º RQDA 22
Posto de Saúde	3	3
Centro de Saúde/Unidade Básica	47	47
Policlínica	20	21
Hospital Geral	5	5
Hospital Especializado	1	1
Pronto socorro geral	1	1
Consultório Isolado	595	602
Clinica/Centro de Especialidades	138	148
Unidades de Apoio diagnose e terapia	117	119
Unidade Móvel de nível pré hospitalar na área de urgência	8	8
Unidades de Vigilância em Saúde	4	4
Central de gestão em saúde	1	1
Centro de Atenção hemoterapia e/ou hematológica	2	2
Centro de Atenção Psicossocial	3	3
Centro de Apoio a Saúde da Família	1	1
Pronto Atendimento	2	2
Central de Regulação Médica das Urgências	1	1
Central de Atenção Domiciliar Isolado (Home Care)	2	2
Central de Regulação do Acesso	1	1
Laboratório de Saúde Pública	1	1
Centro de Imunização	2	2
Pólo de Prevenção de Doenças e Agravos e promoção de saúde	2	2
Central de Abastecimento	2	2
TOTAL	959	979





Macaé
PREFEITURA
Secretaria | SAÚDE



**Gabinete
Secretária Municipal de Saúde**

Fundo Municipal de Saúde

Serviços Descentralizados na SEMUSA:

- Assessoria Jurídica/PROGEM;
- Coord. De Licitações/PROGEM;
- UDCIA/CONGEM.

PRESTAÇÃO DE CONTAS

Rede Física Prestadora de Serviços ao SUS

Serviços Administrativos:

- Central de Almojarifado de Consumo;
- Central de Abastecimento Farmacêutico;
- Central de Cópias;
- Compras;
- Contratos;
- Coordenação de Enfermagem;
- Coordenação de Insumos e Suprimentos;
- Coord. De Controle, Avaliação, Regulação e Auditoria
- Gestão de Subvenções e Fomentos;
- Manutenção Predial;
- Núcleo de Educação Permanente em Saúde
- Patrimônio
- Planejamento em Saúde;
- Protocolo;
- Recursos Humanos;
- Setor de Análises e Procedimentos;
- Transporte
- * Ouvidoria (Staff)



PRESTAÇÃO DE CONTAS

Rede Física Prestadora de Serviços ao SUS





PRESTAÇÃO DE CONTAS

Rede Física Prestadora de Serviços ao SUS



■ Vigilância Sanitária

Alguns serviços: Cadastro de Serviços de Alimentação, Inspeção Sanitária, Licenciamento Sanitário, Atendimento de denúncias e Coleta de amostra de água, análise microbiológica, física e química.



■ Vigilância Ambiental em Saúde

- UBS Animal da Serra
- UBS Animal Drº Evandro Moreira

Alguns serviços: Controle de zoonoses, atendimentos de reclamações contra roedores, caramujos, pombos, morcegos, etc; Cadastros para castração, Serviço de UBS Animal e Equoterapia.



■ Centro de Especialidade Odontológica (CEO)

Alguns serviços: Endodontia; Periodontia; Prótese; Raspagem corono radicular, cirurgias orais, biópsias, restaurações, aplicação de flúor e radiografias.



PRESTAÇÃO DE CONTAS

Rede Física Prestadora de Serviços ao SUS



**Gabinete do Secretário
Municipal Adjunto de
Atenção Básica**



**Estratégia de
Saúde da Família**



**Serv. Básicos
de Saúde**



**Serv. Espec. de
Saúde**



**Rede de Atenção
Psicossocial - RAPS**



**Vigilância
em Saúde**



Programas



PRESTAÇÃO DE CONTAS

Rede Física Prestadora de Serviços ao SUS



Estratégia de Saúde da Família:

32 – Unidades

42 – eSF

15 – eSB

01 – eCR, tipo III



Serviços Básicos de Saúde:

UBS Barramares / Barreto

UBS Morro de Santana

UBS Imboassica

Policlínica Novo Cavaleiros

Centro de Esp. Med. Moacyr Santos

PRESTAÇÃO DE CONTAS

Rede Física Prestadora de Serviços ao SUS



- Centro de Especialidades Médicas Dona Alba.



- Centro de Imagem.



- Centro de Reabilitação Dona Sid de Carvalho (Anexo).
 - Divisão de Fisioterapia e Reabilitação
 - Centro de Acolhimento e Reabilitação Pós-COVID.

- Farmácia Central;
- Controle, Avaliação e Auditoria.
- 38 Consultórios – 21 especialidades;
- Serviços de Pequenas Cirurgias, Endoscopia, Órtese e Prótese e Ostomia.



- Núcleo de Atenção à Mulher
- Ambulatório LGBTQIA+.



- Núcleo de Apoio Oncológico.



PRESTAÇÃO DE CONTAS

Rede Física Prestadora de Serviços ao SUS



- Casa da Criança e do Adolescente.

- Laboratório de Citopatologia (PAISM)



- Centro de Referência do Adolescente.



- Casa da Vacina
Enfª Bernadete
Franco Pacheco.



- Centro de Acolhimento e Orientação ao Paciente de Coronavírus.*

Jorge Caldas – Casa da Vacina (Temporariamente).



- Centro de Espec.
Prev. e Trat. Lesões
Cutâneas
(Casa do Curativo).



- Centro de Atenção a Pessoa Idosa.



PRESTAÇÃO DE CONTAS

Rede Física Prestadora de Serviços ao SUS



■ CAPS AD (Porto)

Pacientes: Adultos.
Uso de Álcool e Outras Drogas.
Severa e Persistente.



■ Espaço de Convivência, Cultura e Renda

Socialização, encontros, atividades culturais e recreativas com objetivo de possibilitar os laços sociais.



■ CAPS Betinho

Pacientes: Adultos.
Transtornos Psiquiátricos.
Severa e Persistente.



■ Núcleo de Saúde Mental

Ambulatório Especializado em Saúde Mental.



■ CAPSi

Pacientes: 06m a 19 anos.
Transtornos Psiquiátricos.
Severa e Persistente.



■ Serviço de Residência Terapêutica

Usuários egressos de longa permanência em hospitais psiquiátricos sem vínculos familiares ou com vínculos familiares muito frágeis.



- Área técnica de Vigilância e prevenção de Violências e Acidentes.
- Área Técnica de Prevenção e Controle do Tabagismo (ATPCT).
- Centro de Referência ao Diabético.
- Coordenadoria da Área Técnica de Alimentação e Nutrição (CATAN).
- Coordenadoria Geral de Política Sobre Drogas.
- Divisão de Informação e Análise de Dados (DIAD – Dados Vitais).
- Vigilância Epidemiológica

PRESTAÇÃO DE CONTAS

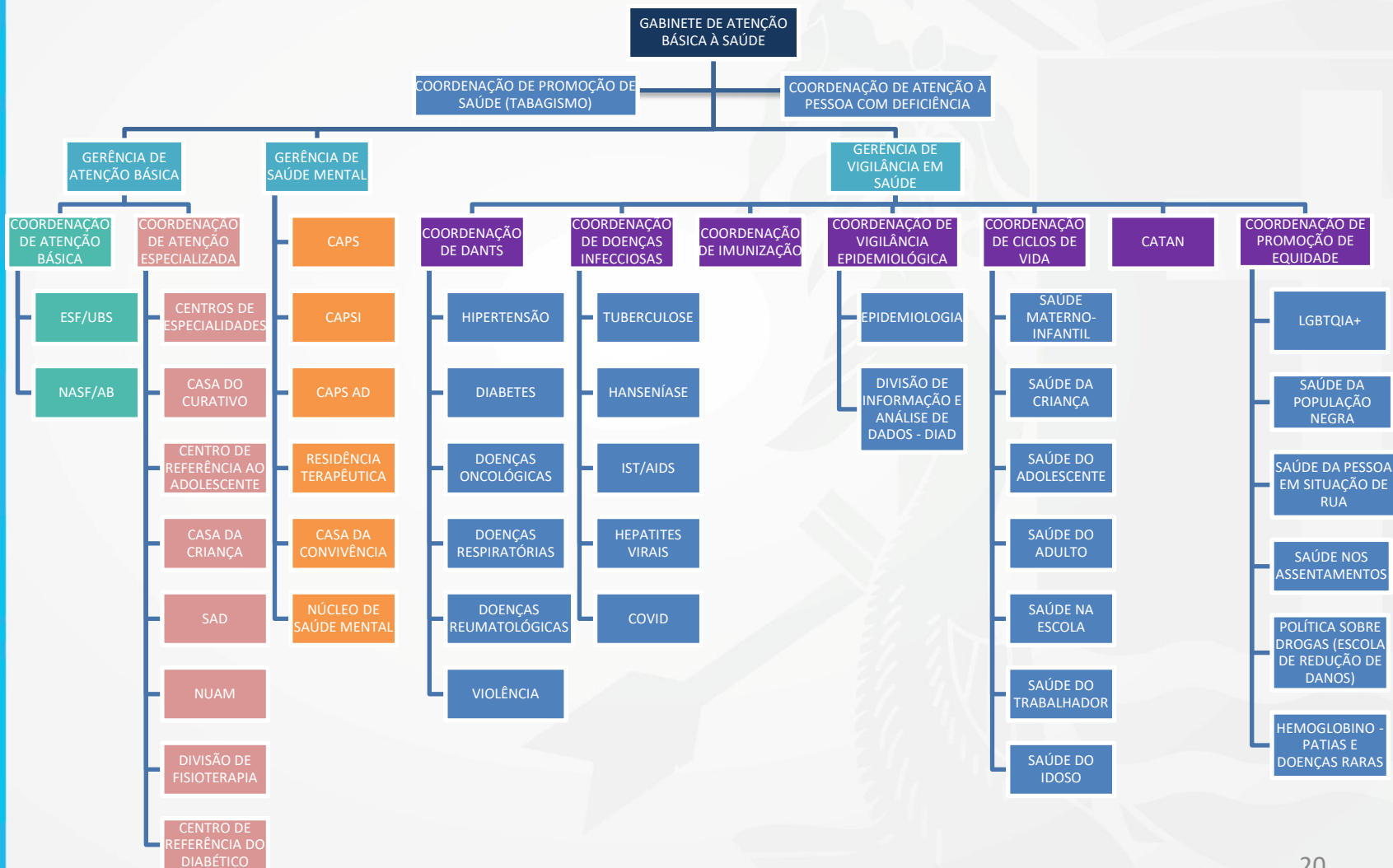
Rede Física Prestadora de Serviços ao SUS

- Programa de Assistência Domiciliar e Terapêutico – P.A.D.T.
- Programa de Atenção Integral à Saúde do Idoso – PAISI.
- Programa de Atenção Integral à Saúde da Mulher – PAISM.
- Programa de Atenção integral a saúde do Trabalhador (PAIST).
- Programa Saúde do Homem.
- Programa de Doença Falciforme.
- Programa de Hanseníase.
- Programa de Tuberculose.
- Programa IST/AIDS.
- Programa de Doenças e Agravos não Transmissíveis (DANTS).
- Programa Municipal de Imunização.
- Programa Primeiros Passos / Triagem Neonatal.



PRESTAÇÃO DE CONTAS

Rede Física Prestadora de Serviços ao SUS
Novo Organograma da Atenção Básica





PRESTAÇÃO DE CONTAS

Rede Física Prestadora de Serviços ao SUS



**Gabinete do Secretário
Municipal Adjunto de Alta
e Média Complexidade**



**Hospitais
Públicos**



**UPA
24h**



**Pronto
Socorro**



**Unidade
Mista 24h**



**Serviço de
Hemoterapia**



**Serviço de
Laboratório**



**Serviço de
Emergência
Móvel 192**

PRESTAÇÃO DE CONTAS

Rede Física Prestadora de Serviços ao SUS



Hospital Público Municipal Dr. Fernando Pereira da Silva (HPM) Hospital Público Municipal Irmãs do Horto (Anexo HPM)

Leitos: 292

Cirurgia Geral, C. Plástica, C. Urológica, C. Vascular, Neurocirurgia, C. Ortopédica, C. Pediátrica, C. Cardíaca, Bucomaxilo, Pneumologia, Traqueostomia, entre outros. Exames de Imagens: RX, TC, USG, Endoscopia e CPRE/Broncoscopia.



Hospital Público Municipal da Serra Evangelina Flores da Silva

Leitos: 31

Pediatra, Urologista, Alergista, Cirurgia Geral, Cirurgia Ginecológica, Cardiologista e Endocrinologista.



Unidade Mista 24h:

- Sana
- Córrego do Ouro



PRESTAÇÃO DE CONTAS

Rede Física Prestadora de Serviços ao SUS



Pronto Socorro Municipal

- Centro (PSM)
- Parque Aeroporto (PSA)



Unidade de Pronto Atendimento 24h

- UPA Barra – Porte III
- UPA Lagomar – Porte I

Alguns Serviços:

Atendimento Médico Clínico, Pediátrico e Serviço Social de Urgência e Emergência, Serviços de enfermagem (Curativo, Aferição de pressão, drenagem, nebulização, etc), Raio X, Exames laboratoriais e Administração / dispensação de medicamentos.

PRESTAÇÃO DE CONTAS

Rede Física Prestadora de Serviços ao SUS
Por tipo de estabelecimento – Leitos SUS

CIRÚRGICO

LEITOS SUS	Nº
BUCO MAXILO FACIAL	1
CARDIOLOGIA	4
CIRURGIA GERAL	47
GINECOLOGIA	1
NEFROLOGIAUROLOGIA	2
NEUROCIRURGIA	2
OFTALMOLOGIA	1
ONCOLOGIA	3
ORTOPEDIATRAUMATOLOGIA	13
OTORRINOLARINGOLOGIA	1
PLASTICA	2
TORACICA	1
TOTAL	78

CLÍNICO

LEITOS SUS	Nº
CARDIOLOGIA	6
CLINICA GERAL	70
NEUROLOGIA	2
ONCOLOGIA	6
PNEUMOLOGIA	1
UNIDADE ISOLAMENTO	6
TOTAL	91

OBSTÉTRICO

LEITOS SUS	Nº
OBSTETRICIA CIRURGICA	14
OBSTETRICIA CLINICA	14
TOTAL	28



PRESTAÇÃO DE CONTAS

Rede Física Prestadora de Serviços ao SUS
Por tipo de estabelecimento – Leitos SUS

OUTRAS ESPECIALIDADES

LEITOS SUS	Nº
PSIQUIATRIA	5
TOTAL	5

HOSPITAL DIA

LEITOS SUS	Nº
CIRURGICO DIAGNOSTICO/TERAPEUTICO	2
TOTAL	2

PEDIÁTRICO

LEITOS SUS	Nº
PEDIATRIA CLINICA	38
PEDIATRIA CIRURGICA	10
TOTAL	48

COMPLEMENTAR

LEITOS SUS	Nº
UTI ADULTO - TIPO II	32
UTI PEDIATRICA - TIPO II	4
UNIDADE DE CUIDADOS INTERMEDIARIOS ADULTO	10
TOTAL	44



Macaé
P R E F E I T U R A
Secretaria | SAÚDE

PRESTAÇÃO DE CONTAS

Profissionais de Saúde Trabalhando no SUS

COORDENAÇÃO DE RECURSOS HUMANOS

PRESTAÇÃO DE CONTAS

Profissionais de Saúde Trabalhando no SUS

RECURSOS HUMANOS - SEMUSA

ANO BASE:	2021				2022			
Vinculo Empregatício	JANEIRO	FEVEREIRO	MARÇO	ABRIL	JANEIRO	FEVEREIRO	MARÇO	ABRIL
Cedidos com Ônus	6	6	9	8	15	13	14	14
Cidadãos com Cargo Comissionado	43	53	75	71	79	84	85	85
Contratados por prazo determinado	1466	1431	1405	1450	1422	1467	1486	1486
Estagiários	96	93	87	79	15	14	15	15
Estatutário Estadual	35	34	33	31	27	27	27	27
Estatutário Federal	28	28	28	28	26	25	25	24
Estatutário FUNASA	N/A	N/A	N/A	N/A	N/A	N/A	N/A	N/A
Estatutário Municipal	4453	4457	4534	4531	4437	4425	4438	4438
Terceirizados	N/A	N/A	N/A	N/A	N/A	N/A	N/A	N/A
Total	6127	6102	6171	6198	6021	6055	6090	6089

Os dados são retirados do relatório de Prévia de Pagamento disponibilizado pela Secretaria Adjunta de Recursos Humanos, nos meses de Janeiro/2022 e Abril/2022 os relatórios não foram disponibilizados, por isso os dados de Dezembro/2021 foram repetidos em Janeiro/2022 e os dados de Março/2022 em Abril/2022.



Macaé
PREFEITURA
Secretaria | SAÚDE

PRESTAÇÃO DE CONTAS

Execução Orçamentária e Financeira

FUNDO MUNICIPAL DE SAÚDE



Consideração Iniciais:

* AS DESPESAS COM SAÚDE SÃO EXECUTADAS EM SUA TOTALIDADE PELO FUNDO MUNICIPAL DE SAÚDE, CONFORME LEI COMPLEMENTAR MUNICIPAL Nº 256/2016.

* O REGISTRO DA DESPESA É REALIZADO EM CONFORMIDADE COM A LEI Nº 4.320/64 E O PRINCÍPIO CONTÁBIL DA COMPETÊNCIA, CONSIDERANDO-SE PORTANTO O VALOR EMPENHADO.

PRESTAÇÃO DE CONTAS

Execução Orçamentária e Financeira
1º Quadrimestre/2022



	JANEIRO	FEVEREIRO	MARÇO	ABRIL
RECEITAS + REPASSES INTRAGOV.	R\$ 81.947.464,58	R\$ 51.965.493,70	R\$ 63.812.341,54	R\$ 55.242.774,24
DESPESAS	R\$ 495.124.942,65	R\$ 12.323.120,53	R\$ 16.968.073,53	R\$ 7.169.798,56

TOTAL RECEITAS/REPASSES
R\$ 252.968.074,06

TOTAL DESPESA EMPENHADA
R\$ 531.585.935,27

PRESTAÇÃO DE CONTAS

Execução Orçamentária e Financeira

Repasses – FUNDO NACIONAL DE SAÚDE

2022	JAN	FEV	MAR	ABR	TOTAL
ASSISTÊNCIA FARMACÊUTICA	R\$ 126.197,07	R\$ 126.197,07	R\$ 126.197,07	R\$ 126.197,07	R\$ 504.788,28
ASSISTÊNCIA FARMACÊUTICA (COVID-19) - SCTIE	R\$ 20.138,88	R\$ 0,00	R\$ 40.277,76	R\$ 20.138,88	R\$ 80.555,52
ATENÇÃO À SAÚDE DA POPULAÇÃO PARA PROCEDIMENTOS NO MAC	R\$ 2.662.345,80	R\$ 3.155.519,43	R\$ 2.992.662,34	R\$ 2.992.061,84	R\$ 11.802.589,41
FAEC - CIRURGIAS PEDIÁTRICAS	R\$ 0,00	R\$ 0,00	R\$ 0,00	R\$ 0,00	R\$ 0,00

PRESTAÇÃO DE CONTAS

Execução Orçamentária e Financeira

Repasses – FUNDO NACIONAL DE SAÚDE

2022	JAN	FEV	MAR	ABR	TOTAL
ATENÇÃO À SAÚDE DA POPULAÇÃO PARA PROCEDIMENTOS NO MAC (COVID-19) - SAES	R\$ 0,00	R\$ 127.500,00	R\$ 43.632,00	R\$ 25.500,00	R\$ 196.632,00
FAEC – TRANSPLANTES DE ÓRGÃOS, TECIDOS E CÉLULAS	R\$ 2.736,00	R\$ 0,00	R\$ 2.550,00	R\$ 0,00	R\$ 5.286,00
FAEC - NEFROLOGIA	R\$ 253.677,36	R\$ 276.159,01	R\$ 302.571,52	R\$ 221.816,22	R\$ 832.407,89
AGENTE COMUNITÁRIO DE SAÚDE	R\$ 310.000,00	R\$ 310.000,00	R\$ 269.700,00	R\$ 277.450,00	R\$ 1.167.150,00
INCENTIVO FINANCEIRO DA APS - DESEMPENHO	R\$ 109.650,00	R\$ 96.272,50	R\$ 96.272,50	R\$ 96.272,50	R\$ 398.467,50

PRESTAÇÃO DE CONTAS

Execução Orçamentária e Financeira

Repasses – FUNDO NACIONAL DE SAÚDE

2022	JAN	FEV	MAR	ABR	TOTAL
INCENTIVO PARA AÇÕES ESTRATÉGICAS	R\$ 126.303,50	R\$ 171.432,98	R\$ 155.378,49	R\$ 152.169,99	R\$ 605.284,96
PROGRAMA DE INFORMATIZAÇÃO DA APS	R\$ 17.000,00	R\$ 17.000,00	R\$ 22.100,00	R\$ 22.100,00	R\$ 78.200,00
INCENTIVO FINANCEIRO DA APS - CAPITAÇÃO PONDERADA	R\$ 545.978,13	R\$ 560.253,63	R\$ 553.015,54	R\$ 560.253,63	R\$ 2.219.500,93
IMPLEMENTAÇÃO DE POLÍTICAS DE PROMOÇÃO DE EQUIDADE EM SAÚDE - SAPS	R\$ 0,00	R\$ 2.800,00	R\$ 0,00	R\$ 0,00	R\$ 2.800,00

PRESTAÇÃO DE CONTAS

Execução Orçamentária e Financeira

Repasses – FUNDO NACIONAL DE SAÚDE

2022	JAN	FEV	MAR	ABR	TOTAL
VIGILÂNCIA E PREVENÇÃO E CONTROLE DAS DST/AIDS E HEPATITES VIRAIS	R\$ 27.979,83	R\$ 27.979,83	R\$ 27.979,83	R\$ 27.979,83	R\$ 111.919,32
AGENTES DE COMBATE ÀS ENDEMIAS	R\$ 165.850,00	R\$ 165.850,00	R\$ 165.850,00	R\$ 165.850,00	R\$ 663.400,00
VIGILÂNCIA - DESPESAS DIVERSAS	R\$ 73.220,28	R\$ 176.546,83	R\$ 73.220,28	R\$ 73.220,28	R\$ 396.207,67
VIGILÂNCIA SANITÁRIA	R\$ 0,00	R\$ 0,00	R\$ 26.150,10	R\$ 0,00	R\$ 26.150,10
INCENTIVO FINANCEIRO À VIGILÂNCIA EM SAÚDE	R\$ 0,00	R\$ 26.613,60	R\$ 13.306,80	R\$ 13.306,80	R\$ 53.227,20



PRESTAÇÃO DE CONTAS

Execução Orçamentária e Financeira

Repasses – FUNDO ESTADUAL DE SAÚDE

2022	JAN	FEV	MAR	ABR	TOTAL
CAF	-	-	-	R\$ 213.893,32	R\$ 213.893,32
VIGILÂNCIA EM SAÚDE (Tuberculose)	R\$ 163.477,69	-	-	-	R\$ 163.477,69
PROGRAMA DE PROMOÇÃO À EQUIDADE	R\$ 11.325.093,94	-	-	-	R\$ 11.325.093,94
UPA BARRA	-	-	R\$ 1.600.000,00	-	R\$ 1.600.000,00
UPA LAGOMAR	-	-	R\$ 1.600.000,00	-	R\$ 1.600.000,00
REDE CEGONHA	-	-	R\$ 396.263,20	-	R\$ 396.263,20
COVID	-	-	R\$ 17.600,00	-	R\$ 17.600,00

PRESTAÇÃO DE CONTAS

Execução Orçamentária e Financeira

Principais Fontes de Receitas

FONTES	JANEIRO	FEVEREIRO	MARÇO	ABRIL
GOVERNO FEDERAL	R\$ 6.322.816,80	R\$ 6.083.004,84	R\$ 5.521.632,99	R\$ 5.523.273,98
GOVERNO ESTADUAL	R\$ 11.814.944,94	R\$ 359.567,47	R\$ 548.909,61	R\$ 720.211,69
ARREC. PRÓPRIA (COVISA E HEMOTERAPIA)	R\$ 99.301,69	R\$ 188.389,93	R\$ 203.510,84	R\$ 223.990,14
TRANSF. INTRAG. (PMM)	R\$ 63.413.632,30	R\$ 45.006.967,80	R\$ 57.102.274,85	R\$ 48.370.549,86
TOTAL	R\$ 81.650.695,73	R\$ 51.637.900,04	R\$ 63.376.328,29	R\$ 54.838.025,67

OBS: Estão incluídas as receitas de remuneração de aplicação financeira.

PRESTAÇÃO DE CONTAS

Execução Orçamentária e Financeira

Despesa por Fonte

DESPESA POR FONTE	
FONTE DE RECURSO	1º QUADRIMESTRE/2022 (R\$)
ARREC. PRÓPRIA (COVISA E HEMOTERAPIA)	38.429,24
CONVÊNIOS	146.735,87
SUS – GOV. FEDERAL	34.449.868,66
FEDERAL COVID-19	-
OUTRAS. TRANSF. (ESTADO)	1.989.616,13
ROYALTIES	87.491.259,74
ESTADUAL COVID-19	0,00
ORDINÁRIOS	407.470.025,63
TOTAL	531.585.935,27



PRESTAÇÃO DE CONTAS

Execução Orçamentária e Financeira

Despesa por Fonte

450.000.000,00

400.000.000,00

350.000.000,00

300.000.000,00

250.000.000,00

200.000.000,00

150.000.000,00

100.000.000,00

50.000.000,00

0,00

■ Série 1

ARREC.
PRÓPRIA

(AMVISA E
HEMOTERAPIA)

CONVÊNIOS

SUS

FEDERAL
COVID-19

OUTRAS.
TRANSF.
(ESTADO)

ROYALTIES

ESTADUAL
COVID-19

ORDINÁRIOS

38.429,24

146.735,87

34.449.868,66

0

1.989.616,13

87.491.259,74

0

407.470.025,63

ORÇAMENTO APROVADO E ATUALIZADO
LOA - 1º Quadrimestre/2022

R\$ 696.768.880,50

TOTAL EMPENHADO

R\$ 531.585.935,27

EXECUÇÃO DE **76,29 % DO ORÇAMENTO APROVADO PARA O ANO DE 2022**

ORÇAMENTO APROVADO (LOA) R\$ 653.151.652,04

TOTAL EMPENHADO

R\$ 514.620.348,71


78,79 % - 2021



ORÇADO



EMPENHADO





Macaé
P R E F E I T U R A
Secretaria | SAÚDE

PRESTAÇÃO DE CONTAS

Execução Orçamentária e Financeira

Processos Licitatórios

COORDENADORIA DE LICITAÇÕES

PRESTAÇÃO DE CONTAS

Execução Orçamentária e Financeira

Processos Licitatórios

DEMONSTRATIVO DE LICITAÇÕES

LICITAÇÃO 1º RDQA	JAN	FEV	MAR	ABR	TOTAL
REALIZADAS	07	07	11	04	29
FRACASSADAS/ DESERTAS/ REVOGADAS	–	02	03	04	09
NÃO CONCLUÍDAS / ADIADAS	–	01	–	–	01



PRESTAÇÃO DE CONTAS

Execução Orçamentária e Financeira

Processos Licitatórios

PREGÃO Nº	SITUAÇÃO	OBJETO	QUANT. ITENS	QUANT. ITENS DES. / FRAC.	VALOR DE COMPRA	REDUÇÃO DE CUSTO PARA O MUNICÍPIO	PERCENTUAL REDUÇÃO DE CUSTO PARA O MUNICÍPIO
001/2022	REALIZADO	AQUISIÇÃO DE REAGENTES E INSUMOS DIVERSOS, COM DISPONIBILIZAÇÃO DE EQUIPAMENTOS EM REGIME DE "LOCAÇÃO".	42	0	R\$ 3.671.055,00	R\$ 398.708,20	10%
002/2022	REALIZADO	AQUISIÇÃO DE LÂMPADAS.	6	0	R\$ 52.515,24	R\$ 1.320,91	2%
003/2022	REALIZADO	AQUISIÇÃO DE MATERIAIS E CORRELATOS PARA LIMPEZA HOSPITALAR.	46	1	R\$ 2.751.050,50	R\$ 3.206.086,81	54%
004/2022	REALIZADO	AQUISIÇÃO DE MATERIAIS DE USO HOSPITALAR (TUBOS) COVID 19.	19	4	R\$ 52.515,24	R\$ 3.142,78	6%
005/2022	REALIZADO	AQUISIÇÃO DE APARELHOS DE AR CONDICIONADO DO TIPO "SPLIT", TIPO "JANELA" E CORTINA DE AR COM SERVIÇO DE INSTALAÇÃO E GARANTIA.	28	26	R\$ 159.865,15	R\$ 0,00	0%



PRESTAÇÃO DE CONTAS

Execução Orçamentária e Financeira
Processos Licitatórios

PREGÃO Nº	SITUAÇÃO	OBJETO	QUANT. ITENS	QUANT. ITENS DES. / FRAC.	VALOR DE COMPRA	REDUÇÃO DE CUSTO PARA O MUNICÍPIO	PERCENTUAL REDUÇÃO DE CUSTO PARA O MUNICÍPIO
006/2022	REALIZADO	AQUISIÇÃO DE FIOS CIRÚRGICOS E FIXADORES EXTERNOS (MATERIAIS DE USO HOSPITALAR E CORRELATOS) PARA PROCEDIMENTOS CIRÚRGICOS DE TRAUMATO - ORTOPEdia.	8	0	R\$ 120.891,05	R\$ 139.746,34	54%
007/2022	REALIZADO	AQUISIÇÃO DE MATERIAIS DE USO HOSPITALAR (CÂNULAS E FIXADORES) COVID 19.	11	6	R\$ 6.798,90	R\$ 5.600,17	45%
008/2022	REALIZADO	AQUISIÇÃO DE MATERIAIS DE ELÉTRICA PARA MANUTENÇÃO PREDIAL.	110	13	R\$ 248.076,10	R\$ 239.830,15	49%
009/2022	REALIZADO	AQUISIÇÃO DE MEDICAMENTOS E INSUMOS FARMACÊUTICOS PADRONIZADOS NA REMUME MACAÉ 2018/2019.	108	28	R\$ 1.181.757,40	R\$ 552.066,54	32%



PRESTAÇÃO DE CONTAS

Execução Orçamentária e Financeira
Processos Licitatórios

PREGÃO Nº	SITUAÇÃO	OBJETO	QUANT. ITENS	QUANT. ITENS DES. / FRAC.	VALOR DE COMPRA	REDUÇÃO DE CUSTO PARA O MUNICÍPIO	PERCENTUAL REDUÇÃO DE CUSTO PARA O MUNICÍPIO
010/2022	ADIADO SINE DIE	PRESTAÇÃO DE SERVIÇOS CONTÍNUOS DE ALIMENTAÇÃO E NUTRIÇÃO COM MÃO DE OBRA EXCLUSIVA, AQUISIÇÃO E ARMAZENAMENTO DE INSUMOS, ELABORAÇÃO E DISTRIBUIÇÃO DE ALIMENTAÇÃO PREPARADA (REFEIÇÕES), ALIMENTOS NATURAIS, SEMI-PREPARADOS, PREPARADOS, E COMPLEMENTARES, PARA PACIENTES, ACOMPANHANTES DE PACIENTES, SERVIDORES, RESIDENTES E COMENSAIS	146				
011/2022	REALIZADO	AQUISIÇÃO DE MATERIAL HOSPITALAR CIRÚRGICO	16	6	R\$ 29.886,47	R\$ 16.108,19	35%



PRESTAÇÃO DE CONTAS

Execução Orçamentária e Financeira

Processos Licitatórios

PREGÃO Nº	SITUAÇÃO	OBJETO	QUANT. ITENS	QUANT. ITENS DES. / FRAC.	VALOR DE COMPRA	REDUÇÃO DE CUSTO PARA O MUNICÍPIO	PERCENTUAL REDUÇÃO DE CUSTO PARA O MUNICÍPIO
012/2022	REALIZADO	AQUISIÇÃO DE MEDICAMENTO APIXABANA VISANDO ATENDER AS NECESSIDADES DA CENTRAL DE ABASTECIMENTO FARMACÊUTICO (CAF) POR DEMANDA JUDICIAL	1	0	R\$ 2.318,40	R\$ 5,76	0%
013/2022	REALIZADO	AQUISIÇÃO DE COBRE CORPO	1	0	R\$ 9.022,80	R\$ 9.723,60	52%
014/2022	REALIZADO	AQUISIÇÃO DE REAGENTES E INSUMOS DIVERSOS	61	4	R\$ 1.343.805,51	R\$ 1.049.321,71	44%
015/2022	DESERTO / FRACASSADO	AQUISIÇÃO DE APARELHOS DE AR CONDICIONADO DO TIPO "SPLIT", TIPO "JANELA" E CORTINA DE AR COM SERVIÇO DE INSTALAÇÃO E GARANTIA.	24	24			
016/2022	REALIZADO	AQUISIÇÃO DE FILMES E REVELADORES PARA RAIOS-X	10	0	R\$ 366.955,70	R\$ 206.234,10	36%



PRESTAÇÃO DE CONTAS

Execução Orçamentária e Financeira
Processos Licitatórios

PREGÃO Nº	SITUAÇÃO	OBJETO	QUANT. ITENS	QUANT. ITENS DES. / FRAC.	VALOR DE COMPRA	REDUÇÃO DE CUSTO PARA O MUNICÍPIO	PERCENTUAL REDUÇÃO DE CUSTO PARA O MUNICÍPIO
017/2022	FRACASSADO	AQUISIÇÃO DE EQUIPAMENTOS HOSPITALARES (SELADORA DE TUBO PARA BOLSAS DE SANGUE, TERMÔMETRO PARA REFRIGERAÇÃO, TERMO-HIGRÔMETRO MEDIDOR DE TEMPERATURA AMBIENTE / UMIDADE DO AR, TERMÔMETRO DIGITAL DE SUPERFÍCIE INFRAVERMELHO E DATALOGGER)	5	5			
018/2022	REALIZADO	AQUISIÇÃO DE MEDICAMENTOS E INSUMOS FARMACÊUTICOS PADRONIZADOS NA REMUNERAÇÃO MACAÉ 2018/2019	106	39	R\$ 965.240,64	R\$ 733.592,28	43%
019/2022	REALIZADO	AQUISIÇÃO DE GASES ACONDICIONADOS EM CILINDROS	5	0	R\$ 39.176,28	R\$ 30.023,71	43%



PRESTAÇÃO DE CONTAS

Execução Orçamentária e Financeira
Processos Licitatórios

PREGÃO Nº	SITUAÇÃO	OBJETO	QUANT. ITENS	QUANT. ITENS DES. / FRAC.	VALOR DE COMPRA	REDUÇÃO DE CUSTO PARA O MUNICÍPIO	PERCENTUAL REDUÇÃO DE CUSTO PARA O MUNICÍPIO
020/2022	REALIZADO	AQUISIÇÃO DE LUVA DE PROCEDIMENTO	6	0	R\$ 3.060.465,90	R\$ 5.843.079,30	66%
021/2022	REALIZADO	AQUISIÇÃO DE MATERIAL HOSPITALAR (CATETER, ANEL, OUTROS)	64	8	R\$ 821.170,95	R\$ 851.853,04	51%
022/2022	REALIZADO	AQUISIÇÃO DE CLORETO DE SÓDIO	4	0	R\$ 329.493,00	R\$ 78.411,00	19%
023/2022	FRACASSADO	AQUISIÇÃO DE MEDICAMENTO (COLESTIRAMINA)	1	1			
024/2022	REALIZADO	AQUISIÇÃO DE MATERIAIS DE BUCOMAXILOFACIAL	1	0	R\$ 251.895,08	R\$ 402.691,27	62%
025/2022	FRACASSADO	AQUISIÇÃO DE MEDICAMENTO (MESALAZINA)	1	1			
026/2022	REALIZADO	AQUISIÇÃO CÂMARA DE CONSERVAÇÃO DE VACINA	1	0	R\$ 82.000,00	R\$ 58.000,00	41%



PRESTAÇÃO DE CONTAS

Execução Orçamentária e Financeira
Processos Licitatórios

PREGÃO Nº	SITUAÇÃO	OBJETO	QUANT. ITENS	QUANT. ITENS DES. / FRAC.	VALOR DE COMPRA	REDUÇÃO DE CUSTO PARA O MUNICÍPIO	PERCENTUAL REDUÇÃO DE CUSTO PARA O MUNICÍPIO
027/2022	REALIZADO	AQUISIÇÃO MATERIAL DE PINTURA	24	1	R\$ 94.909,95	R\$ 100.265,29	51%
028/2022	DESERTO	AQUISIÇÃO DE MEDICAMENTO (MICOFENOLATO DE MOFETILA)	1	1			
029/2022	REALIZADO	AQUISIÇÃO DE ALCOOL ISOPROPÍLICO INDUSTRIAL	1	0	R\$ 15.448,50	R\$ 2.640,78	15%
030/2022	REALIZADO	AQUISIÇÃO MATERIAL CIR. BARIATRICA	8	4	R\$ 614.539,38	R\$ 171.593,14	22%
031/2022	REALIZADO	AQUISIÇÃO DE MATERIAL HOSPITALAR (CATETER E SONDA)	31	0	R\$ 143.657,43	R\$ 69.206,05	33%
032/2022	DESERTO / FRACASSADO	AQUISIÇÃO DE FENO E RAÇÃO (ZONOSSES)	4	4			
033/2022	REALIZADO	AQUISIÇÃO DE RESMAS DE PAPEL A4	2	0	R\$ 379.664,60	R\$ 39.215,10	9%



PRESTAÇÃO DE CONTAS

Execução Orçamentária e Financeira
Processos Licitatórios

PREGÃO Nº	SITUAÇÃO	OBJETO	QUANT. ITENS	QUANT. ITENS DES. / FRAC.	VALOR DE COMPRA	REDUÇÃO DE CUSTO PARA O MUNICÍPIO	PERCENTUAL REDUÇÃO DE CUSTO PARA O MUNICÍPIO
034/2022	FRACASSADO	AQUISIÇÃO DE DIU (DISPOSITIVO INTRAUTERINO)	1	1			
035/2022	DESERTO	AQUISIÇÃO DE MEDICAMENTO COLESTIRAMINA EM PÓ	1	1			
036/2022	REALIZADO	AQUISIÇÃO DE EQUIPAMENTOS HOSPITALARES (SELADORA DE TUBO PARA BOLSAS DE SANGUE, TERMÔMETRO PARA REFRIGERAÇÃO, TERMO-HIGRÔMETRO MEDIDOR DE TEMPERATURA AMBIENTE / UMIDADE DO AR, TERMÔMETRO DIGITAL DE SUPERFÍCIE INFRAVERMELHO E DATALOGGER).	5	3	R\$ 26.266,00	R\$ 9.974,00	28%



PRESTAÇÃO DE CONTAS

Execução Orçamentária e Financeira

Processos Licitatórios

PREGÃO Nº	SITUAÇÃO	OBJETO	QUANT. ITENS	QUANT. ITENS DES. / FRAC.	VALOR DE COMPRA	REDUÇÃO DE CUSTO PARA O MUNICÍPIO	PERCENTUAL REDUÇÃO DE CUSTO PARA O MUNICÍPIO
037/2022	FRACASSADO	AQUISIÇÃO DE MEDICAMENTO MESALAZINA CONCENTRAÇÃO 1200 MG.	1	1			
038/2022	REALIZADO	AQUISIÇÃO DE MATERIAIS DIVERSOS PARA ATENDER O SERVIÇO DE PODOLOGIA DO MUNICÍPIO.	12	3	R\$ 20.927,40	R\$ 6.677,76	24%
039/2022	REALIZADO	AQUISIÇÃO DE REAGENTES PARA DIAGNÓSTICO DE INFLUENZA.	1	0	R\$ 16.098,00	R\$ 1.956,00	11%



Macaé
P R E F E I T U R A
Secretaria | SAÚDE

PRESTAÇÃO DE CONTAS

Execução Orçamentária e Financeira

Contratos Celebrados

SETOR DE CONTRATOS

PRESTAÇÃO DE CONTAS

Execução Orçamentária e Financeira
Contratos Celebrados



NOVAS ATAS DE REGISTRO DE PREÇOS FORMALIZADAS

JAN/2022	FEV/2022	MAR/2022	ABR/2022	TOTAL
29	19	47	14	109



NOVOS CONTRATOS FORMALIZADOS

JAN/2022	FEV/2022	MAR/2022	ABR/2022	TOTAL
02	03	39	05	49



TERMOS ADITIVOS

JAN/2022	FEV/2022	MAR/2022	ABR/2022	TOTAL
02	08	06	02	18



TERMOS DE APOSTILAMENTO

JAN/2022	FEV/2022	MAR/2022	ABR/2022	TOTAL
-	02	03	04	09



Macaé
PREFEITURA
Secretaria SAUDE

PRESTAÇÃO DE CONTAS

Execução Orçamentária e Financeira


Contratos Celebrados

SETOR DE LOCAÇÕES IMOBILIÁRIAS


PRESTAÇÃO DE CONTAS

Execução Orçamentária e Financeira

Contratos Celebrados

 NOVOS CONTRATOS FORMALIZADOS				
JAN/2022	FEV/2022	MAR/2022	ABR/2022	TOTAL
-	-	-	01	01

*UBS Lagomar.

 TERMOS ADITIVOS				
JAN/2022	FEV/2022	MAR/2022	ABR/2022	TOTAL
01	-	01	-	02

*CAPS AD Porto e Casa da Criança.



Macaé
P R E F E I T U R A
Secretaria | SAÚDE

PRESTAÇÃO DE CONTAS

Execução Orçamentária e Financeira

Instrumentos Celebrados

GESTÃO DE CONVÊNIOS, PARCERIAS E FOMENTOS

PRESTAÇÃO DE CONTAS

Execução Orçamentária e Financeira
Instrumentos Celebrados

TERMOS DE FOMENTOS E CONVÊNIOS

ATENDIMENTOS PROCEDIMENTOS	JAN	FEV	MAR	ABR	TOTAL 1º QUADR
3º Termo Aditivo Termo de Fomento nº 001/2018 FMS. Liga Beneficente São João Batista de Macaé. (Vigência: Set/21-22)	-	R\$ 410.000,00	-	-	R\$ 410.000,00
3º Termo Aditivo Termo de Fomento nº 002/2018 FMS. Recanto dos Idosos Sagrado Coração de Jesus. (Vigência: Dez/21-22)	-	R\$ 234.217,66	-	R\$ 234.217,66	R\$ 468.435,32
Convênio 39/2022 - Ministério da Saúde (Cessão de servidores) – OBS: Não envolve repasses financeiros.	-	-	-	-	-



Macaé
P R E F E I T U R A
Secretaria | SAÚDE

PRESTAÇÃO DE CONTAS

Execução Orçamentária e Financeira

Estoque

ALMOXARIFADO CENTRAL DE CONSUMO



PRESTAÇÃO DE CONTAS

Execução Orçamentária e Financeira

MOVIMENTO ALMOXARIFADO (1º QUADRIMESTRE 2022)

MOVIMENTO	JANEIRO	FEVEREIRO	MARÇO	ABRIL	TOTAL
SALDO MÊS ANTERIOR	R\$ 9.705.966,66	R\$ 8.625.046,39	R\$ 7.080.328,35	R\$ 7.000.657,64	
ENTRADAS: COMPRAS E DOAÇÕES	R\$ 944.266,49	R\$ 1.109.161,66	R\$ 568.917,16	R\$ 1.762.459,39	R\$ 4.384.804,70
SAÍDAS: REQUISIÇÕES E BAIXAS	R\$ 2.025.186,76	R\$ 2.653.879,70	R\$ 648.587,87	R\$ 91.600,44	R\$ 5.419.254,77
VALOR EM ESTOQUE	R\$ 8.625.046,39	R\$ 7.080.328,35	R\$ 7.000.657,64	R\$ 8.671.516,59	

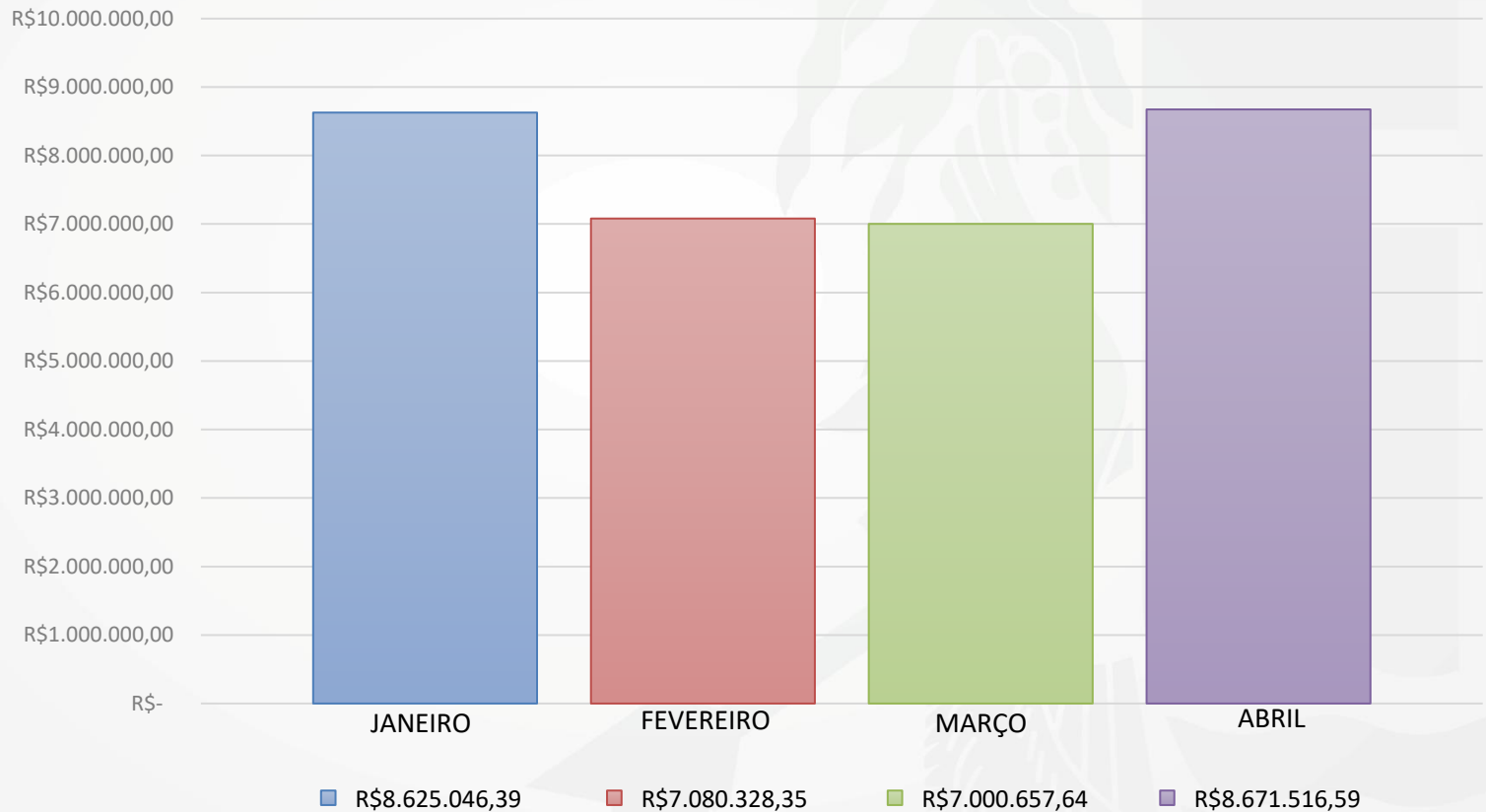




PRESTAÇÃO DE CONTAS

Execução Orçamentária e Financeira

SALDO FINANCEIRO





Macaé
P R E F E I T U R A
Secretaria | SAÚDE

PRESTAÇÃO DE CONTAS

Execução Orçamentária e Financeira

SETOR DE PATRIMÔNIO

ENTRADA DE BENS PERMANENTES – 1º QUADRIMESTRE

PERMANENTE	QUANTIDADE	VALOR (RS)
Relógio protocolador	2	4.798,00
Poltrona Hospitalar	70	41.370,00
Poltrona Motorizada	2	15.266,34
Aparelho de Ultrassom	2	348.346,00
TOTAL	76	409.780,34



NOTA EXPLICATIVA:

A Coordenadoria de Patrimônio da prosseguimento na estruturação das atividades de controle e gestão patrimonial, tendo ainda como base o relatório de análise situacional inicial, em parceria com a Secretaria Mun. Adjunta De Patrimônio e Controladoria Geral do Município.





Macaé
P R E F E I T U R A
Secretaria | SAÚDE

PRESTAÇÃO DE CONTAS

Dados da Produção de Serviços no SUS:
Manutenção

COORDENADORIA DE MANUTENÇÃO PREDIAL



PRESTAÇÃO DE CONTAS

Dados da Produção de Serviços no SUS:
Manutenção

MANUTENÇÃO PREDIAL - 1º QUADRIMESTRE DE 2022					
SERVIÇOS REALIZADOS	JAN	FEV	MAR	ABR	TOTAL
ELÉTRICA	22	25	18	13	78
HIDRÁULICA	20	24	25	20	89
CONSTRUÇÃO CIVIL/PINTURA	19	24	29	20	92
ENTREGAS DE MATERIAL	10	6	11	7	34
REPAROS/INSTALAÇÕES	23	16	31	22	92
TOTAL DE SERVIÇOS REALIZADOS NO QUADRIMESTRE	94	95	114	82	385



Refere-se ao total de solicitações de itens de reformas solicitadas por cada unidade de saúde. Ex.: Uma mesma unidade de saúde solicita conserto de pia e reparo na energia, logo, contabilizam-se 2 chamados para manutenção para a mesma unidade. Neste caso, **entre JANEIRO e ABRIL de 2022, obtivemos um total de 385 solicitações atendidas.**



Macaé
P R E F E I T U R A
Secretaria | SAÚDE

PRESTAÇÃO DE CONTAS

Auditorias

OUVIDORIA

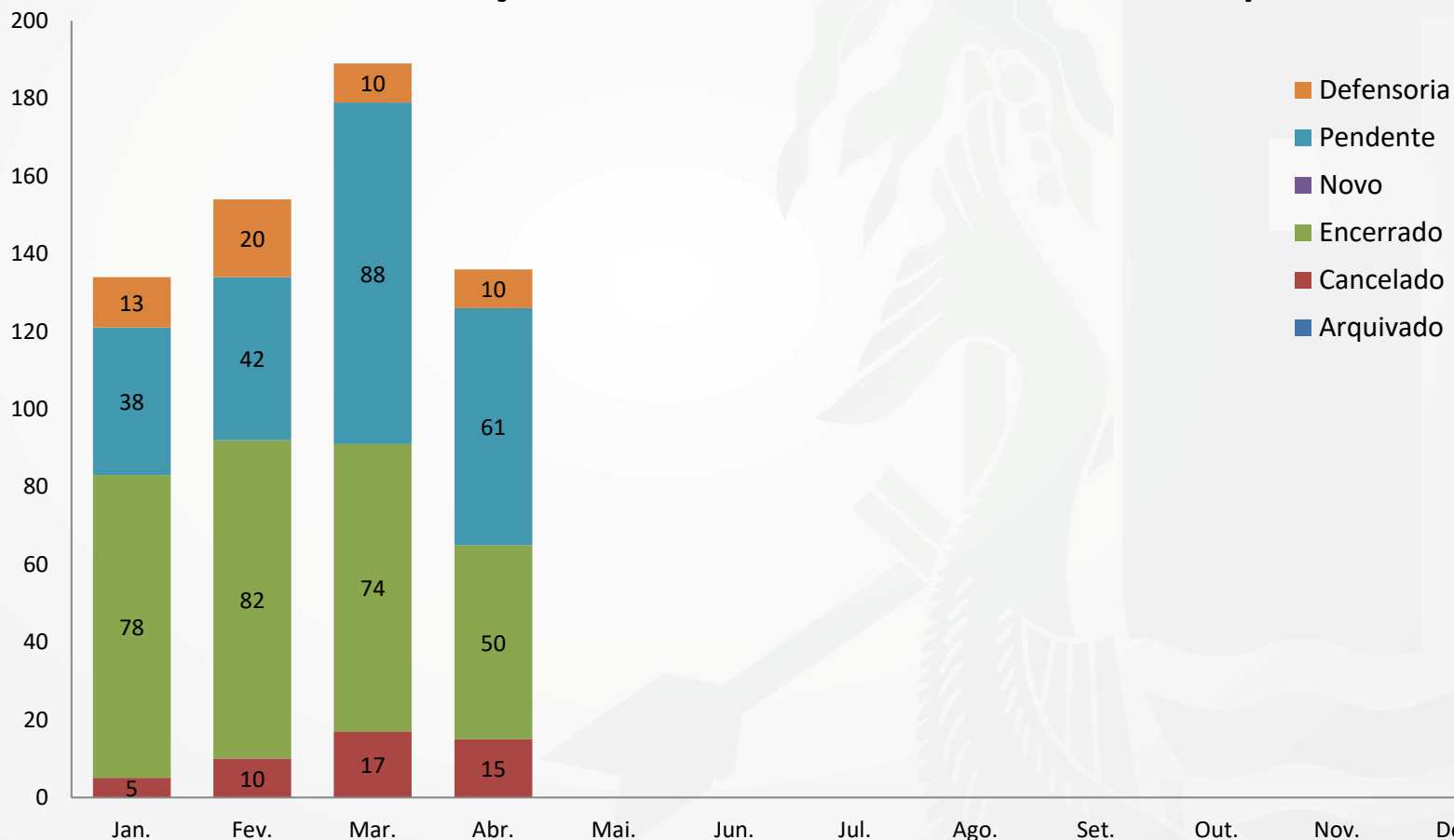


MANIFESTAÇÕES

SITUAÇÃO	JAN	FEV	MAR	ABR	01.2021	JAN	FEV	MAR	ABR	01.2022
Arquivado	0	0	0	0	0	0	0	0	0	0
Cancelado	12	18	18	7	55	5	10	17	15	47
Encerrado	23	49	126	76	274	78	82	74	50	284
Novo	0	0	0	1	1	0	0	0	0	0
Pendente	27	38	68	85	218	38	42	88	61	229
Transferido	27	38	0	85	150	0	0	0	0	0
Defensoria	0	0	5	8	13	13	20	10	10	53
TOTAL	89	143	217	262	711	134	154	189	136	613
SITUAÇÃO	JAN	FEV	MAR	ABR	01.2021	JAN	FEV	MAR	ABR	01.2022
Registradas	62	106	217	178	563	134	154	189	136	613
Finalizadas	35	67	149	91	342	96	112	101	75	384
Índice de resolubilidade (%)	56,5	63,2	68,7	51,1	60,7	71,6	72,7	53,4	55,1	62,6

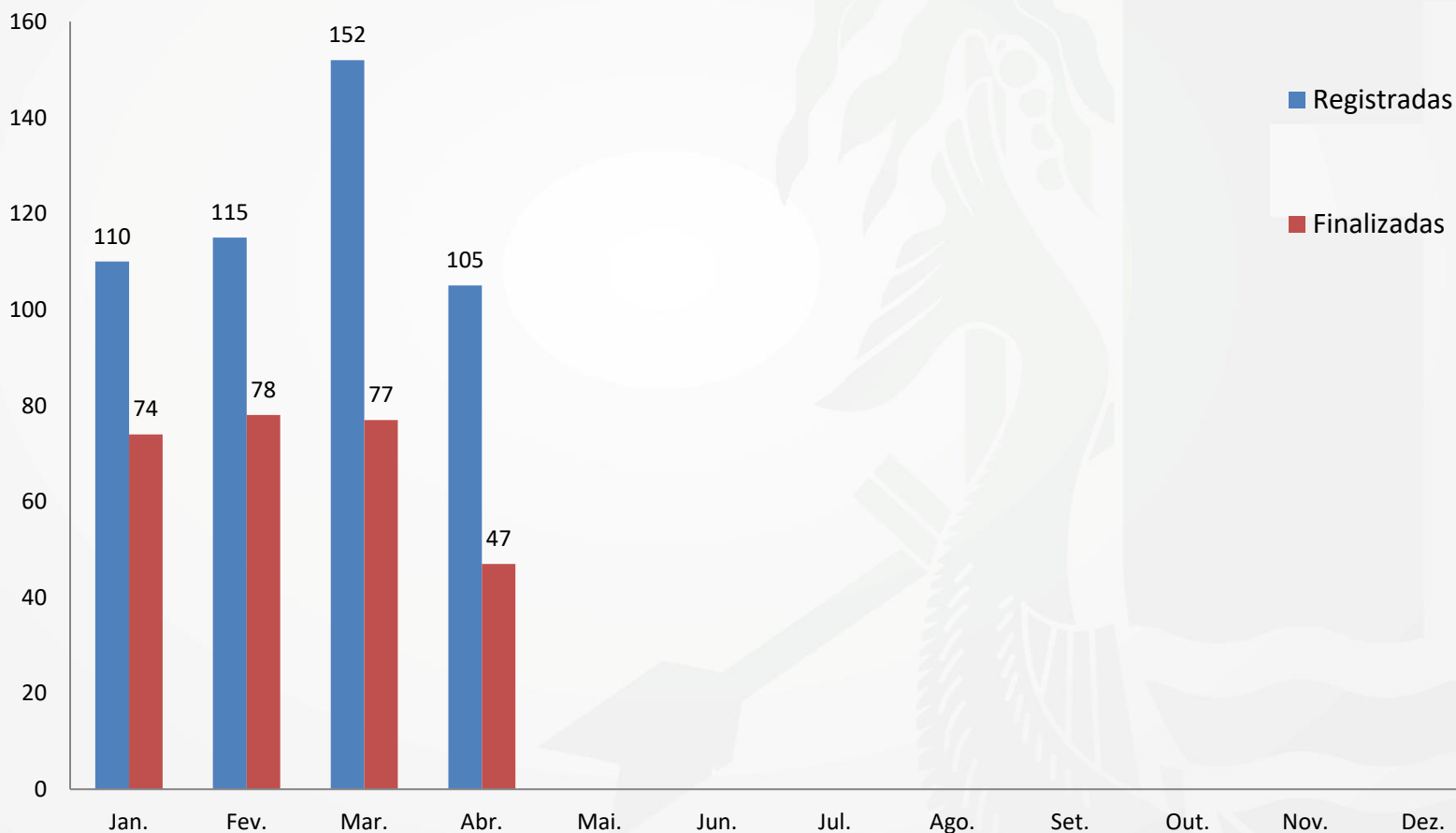


Total de Manifestações da OUVIDORIA DA SAÚDE em 2022 por Status



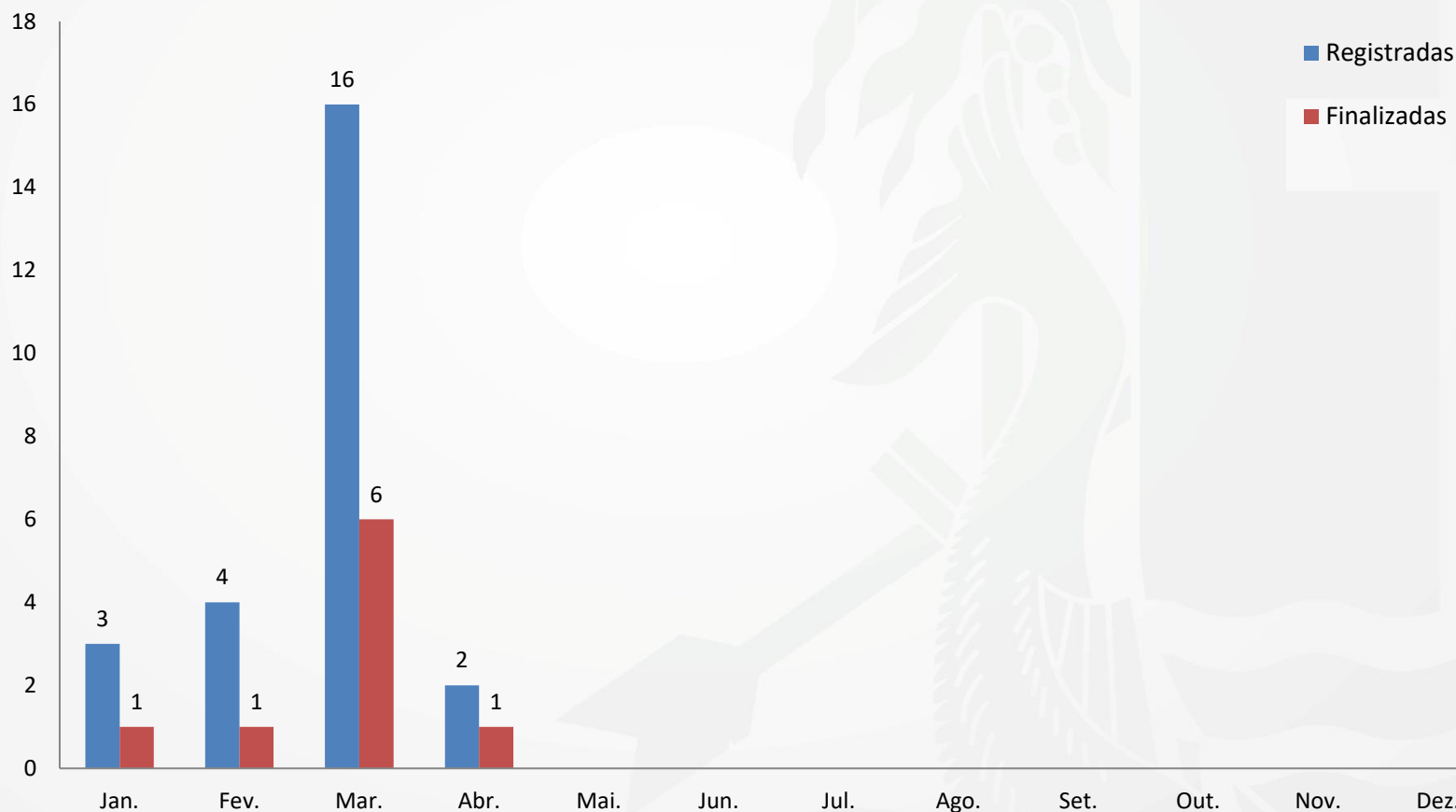


Nº de Manifestações em 2022 por mês – SEC. SAÚDE



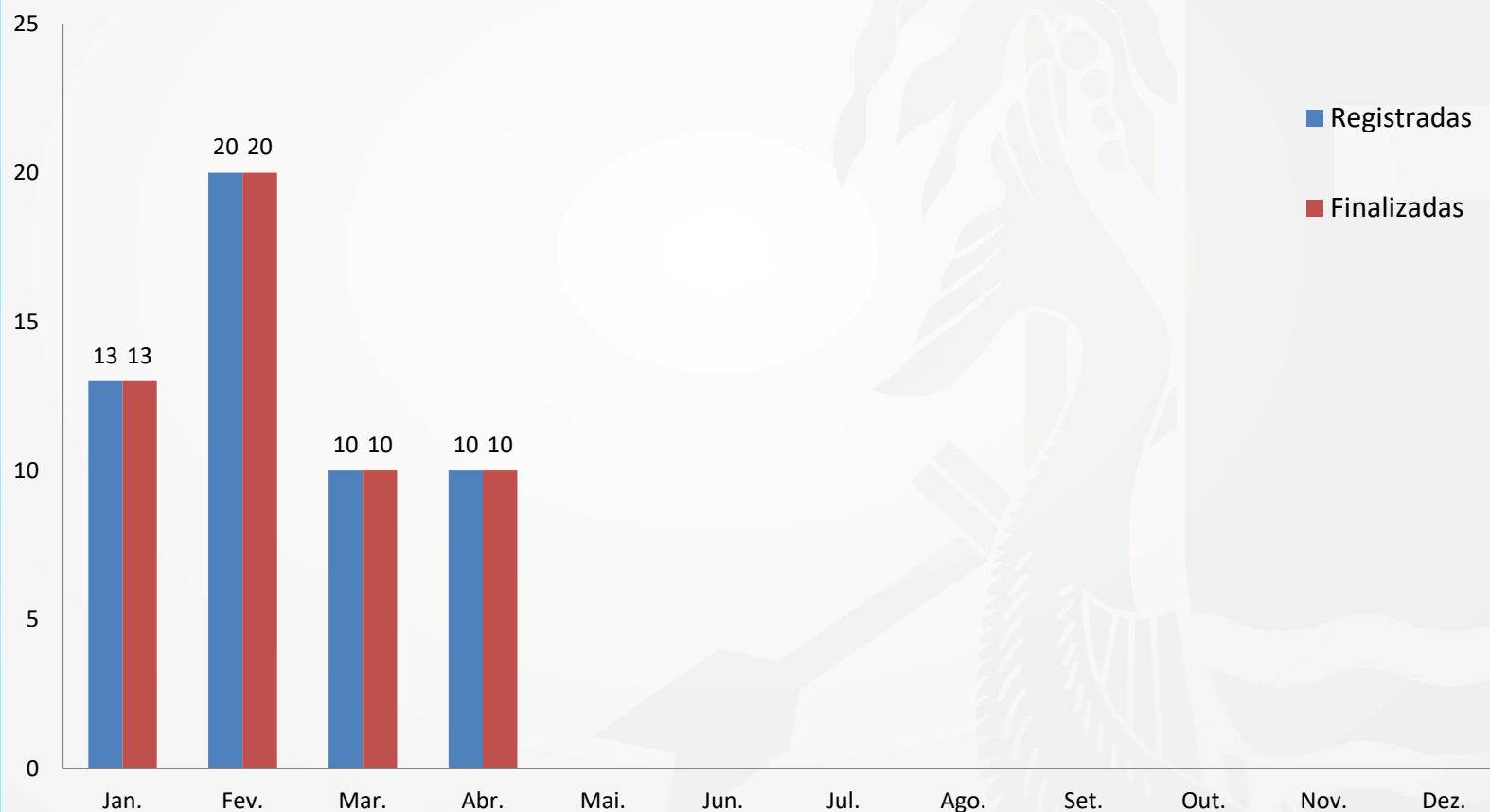


Nº de manifestações em 2022 por mês - HPM



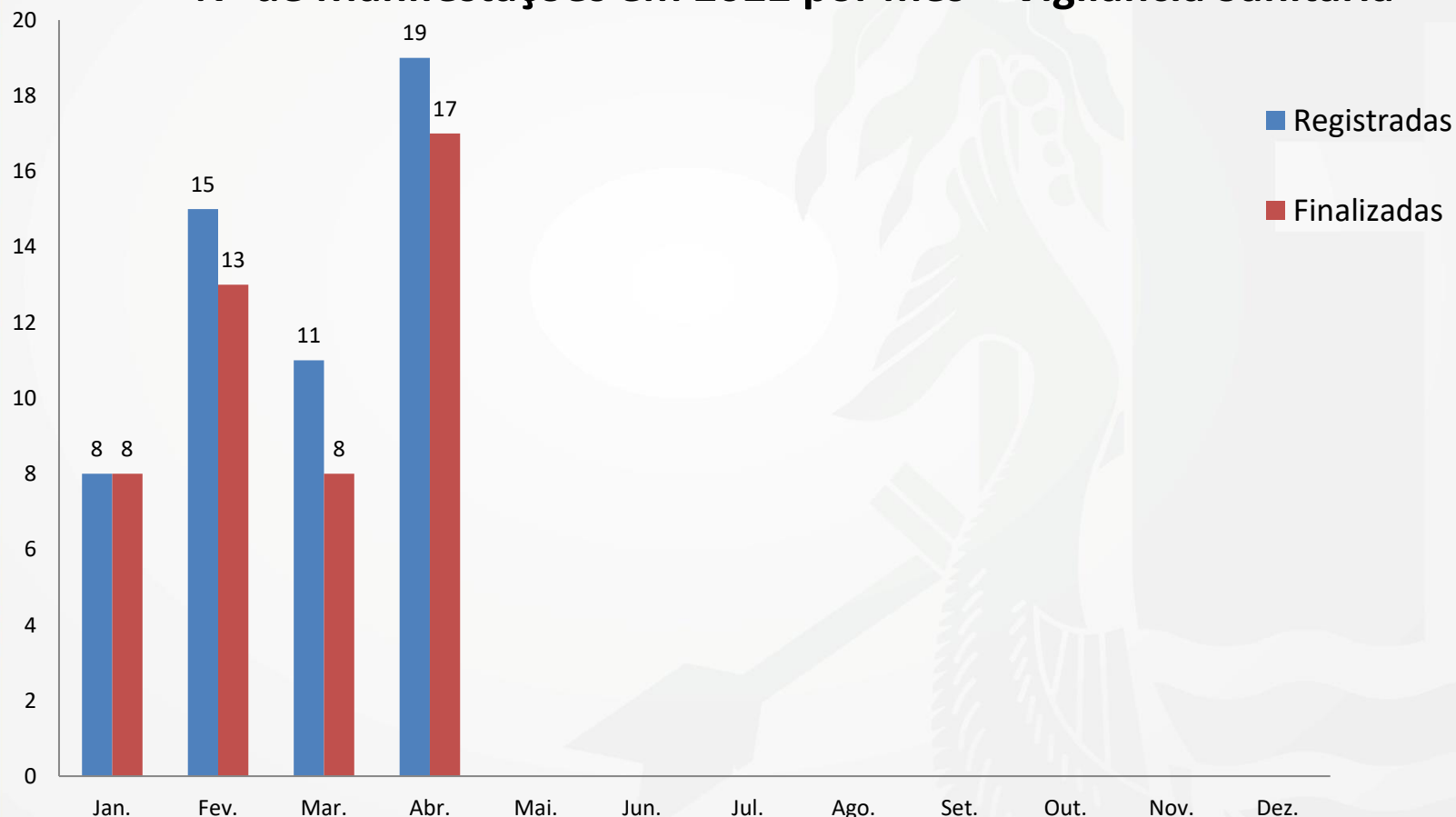


Demandas da Defensoria Pública Registradas em 2022





Nº de Manifestações em 2022 por mês – Vigilância Sanitária





Macaé
P R E F E I T U R A
Secretaria | SAÚDE

PRESTAÇÃO DE CONTAS


Dados da Produção de Serviços no SUS:
Produção

**COORDENADORIA DE CONTROLE, AVALIAÇÃO,
REGULAÇÃO E AUDITORIA**


PRESTAÇÃO DE CONTAS

Dados da Produção de Serviços no SUS: Produção de Atenção Básica e Produção de Atenção Ambulatorial Especializada e Hospitalar por Grupo de Procedimentos

<i>PRODUÇÃO AMBULATORIAL – Especializada Rede Própria</i>					
1º Quadrimestre	JAN	FEV	MAR	ABR	TOTAL
Nº de Procedimentos 2021	232.106	238.772	230.901	**	701.779
Nº de Procedimentos 2022	292.302	302.220	281.025	**	875.547



<i>PRODUÇÃO AMBULATORIAL BÁSICA – Rede Própria</i>					
1º Quadrimestre	JAN	FEV	MAR	ABR	TOTAL
Nº de Procedimentos 2021	40.872	37.458	37.485	**	115.815
Nº de Procedimentos 2022	66.786	85.373	85.373	**	237.532

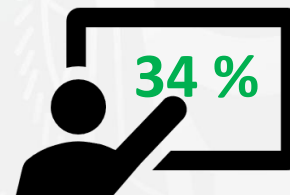


Fonte: Setor de Faturamento da Coordenadoria de Controle, Avaliação e Auditoria – SEMUSA

PRESTAÇÃO DE CONTAS

Dados da Produção de Serviços no SUS: Produção de Atenção Ambulatorial Especializada e Hospitalar por Grupo de Procedimentos

PRODUÇÃO AMBULATORIAL ESPECIALIZADA					
Rede Contratada					
1º Quadrimestre	JAN	FEV	MAR	ABR	TOTAL
Nº de Procedimentos 2021	736	596	1.213	1.062	3.607
Nº de Procedimentos 2022	1.797	820	854	1.372	4.843



Fonte: Setor de Contas Médicas Coordenadoria de Controle, Avaliação e Auditoria – SEMUSA

PRESTAÇÃO DE CONTAS

Dados da Produção de Serviços no SUS: Produção de Atenção Ambulatorial Especializada e Hospitalar por Grupo de Procedimentos

Autorização de Internação Hospitalar AIH - HPMS

1º RDQA	JAN	FEV	MAR	ABR	TOTAL
2022	51	61	56	*	168
Valor	R\$ 21.194,87	R\$ 23.345,87	R\$ 20.496,42	**	R\$ 65.037,16

**Dados ainda não disponíveis pelo Tabnet e Tabwin.*



PRESTAÇÃO DE CONTAS

Dados da Produção de Serviços no SUS: Produção de Atenção Ambulatorial Especializada e Hospitalar por Grupo de Procedimentos

Autorização de Internação Hospitalar AIH - HPM					
1º RDQA	JAN	FEV	MAR	ABR	TOTAL
2021	435	526	456	*	1.417
Valor	R\$ 514.254,76	R\$ 623.872,91	R\$ 576.398,83	*	R\$ 1.714.526,50
2022	1.243	612	744	*	2.599
Valor	R\$ 1.827.532,91	R\$ 957.640,31	R\$ 938.256,00	**	R\$ 3.723.429,22

**Dados ainda não disponíveis pelo Tabnet e Tabwin.*

Fonte: Setor de Faturamento da Coordenadoria de Controle, Avaliação e Auditoria SEMUSA



PRESTAÇÃO DE CONTAS

Dados da Produção de Serviços no SUS: Produção de Atenção Ambulatorial Especializada e Hospitalar por Grupo de Procedimentos

Autorização de Internação Hospitalar AIH – ISJB					
1º RDQA	JAN	FEV	MAR	ABR	TOTAL
2021	218	218	222	**	658
Valor	735.856,86	571.324,54	527.374,76	611.518,72	2.446.074,88
2022	241	308	265	*	814
Valor	725.977,22	716.207,02	572.382,12	**	2.014.566,36

**Dados ainda não disponíveis pelo Tabnet e Tabwin.*

Fonte: Setor de Faturamento da Coordenadoria de Controle, Avaliação e Auditoria SEMUSA



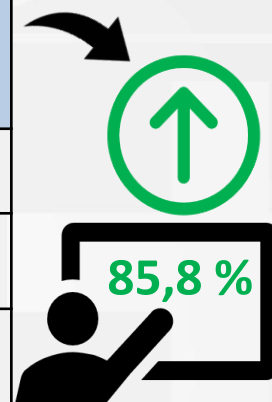
PRESTAÇÃO DE CONTAS

Dados da Produção de Serviços no SUS:


Produção fora da Rede de Faturamento do SUS

Processos abertos - Solicitação de procedimentos não disponibilizados na Rede SUS de Macaé

1º RDQA	JAN	FEV	MAR	ABR	TOTAL
Nº - Processos abertos 2021	79	58	98	68	303
Nº - Processos abertos 2022	236	122	96	109	563



Encaminhamentos realizados pelo Setor de Regulação



1º RDQA	JAN	FEV	MAR	ABR	TOTAL
Nº Encaminhamentos 2021	107	94	124	102	427
Nº Encaminhamentos 2022	68	84	96	116	364

Diminuição/Restrição de oferta de vagas para marcação. Antes o agendamento era feito por fila de espera, mas em 08/2021 todos foram negados e os agendamento passaram a ser somente por disponibilidade de vaga, liberada de forma aleatória no sistema, dependente de acompanhamento diário. O cadastro da fila começou a ser feito pelo SER (SISREG) com agendamento a partir de 06/2022. E o RIOMAGEM – Disp. menor de vaga, porém hoje sem demanda reprimida.



PRESTAÇÃO DE CONTAS

Dados da Produção de Serviços no SUS:

Produção fora da Rede de Faturamento do SUS

Agendamento e regulação de endoscopia

JAN	FEV	MAR	ABR	TOTAL
119	135	150	*	404

Agendamento e regulação de colonoscopia

JAN	FEV	MAR	ABR	TOTAL
35	37	46	*	118

* Dados não disponíveis

PRESTAÇÃO DE CONTAS

Dados da Produção de Serviços no SUS:

Produção fora da Rede de Faturamento do SUS

Tratamento fora do domicílio					
1º RDQA	JAN	FEV	MAR	ABR	TOTAL
	428	556	657	609	2.250

Significativo aumento da demanda por este serviço, provavelmente devido a abertura das agendas represadas no primeiro momento da pandemia SARS-COV 19.

Realização de cirurgia de catarata Beneficiência Portuguesa (Campos dos Goytacazes)					
1º RDQA	JAN	FEV	MAR	ABR	TOTAL
	21	23	20	24	88

A cirurgia de Catarata é realizada através de pactuação com município de Campos dos Goytacazes, por meio da qual conseguimos reduzir a fila de espera.

PRESTAÇÃO DE CONTAS

Dados da Produção de Serviços no SUS:

Produção fora da Rede de Faturamento do SUS

Pacientes regulados via PPI : Destino - Itaperuna Hospital São José do Avaí

1º RDQA	JAN	FEV	MAR	ABR	TOTAL
2022	2	2	5	3	12

Itaperuna é referência para o Município de Macaé para algumas especialidades, como é o caso da **neurocirurgia**.

Pacientes regulados via PPI: Destino – Rio de Janeiro

1º RDQA	JAN	FEV	MAR	ABR	TOTAL
2022	14	25	23	42	104

Pacientes regulados via PPI: Destino – Campos dos Goytacazes Hospital João Viana

1º RDQA	SET	OUT	NOV	DEZ	TOTAL
2022	3	4	3	4	14

O município de Campos dos Goytacazes é referência de Macaé para alguns tipos de internações, como para pacientes em quadro **agudo psiquiátrico**.



Macaé
P R E F E I T U R A
Secretaria | SAÚDE

PRESTAÇÃO DE CONTAS

Dados da Produção de Serviços no SUS:
Produção de Atenção Básica

COORDENAÇÃO DE TRANSPORTE

PRESTAÇÃO DE CONTAS


Dados da Produção de Serviços no SUS:
Produção de Atenção Básica

TRANSPORTE DE PACIENTES	JAN/2021	FEV/2021	MAR/2021	ABR/2021	TOTAL Q1
DENTRO DO MUNICÍPIO	2.280	2.930	2.948	2.980	11.138
FORA DO MUNICÍPIO	834	919	1.374	1.120	4.274
DEMANDA REPRIMIDA	0	0	0	0	0


TRANSPORTE DE PACIENTES	JAN/2022	FEV/2022	MAR/2022	ABR/2022	TOTAL Q1
DENTRO DO MUNICÍPIO	2.390	2.645	3.046	2.922	11.003
FORA DO MUNICÍPIO	1.691	1.587	1.756	1.847	6.881
DEMANDA REPRIMIDA	0	0	0	0	0



DENTRO



FORA





PRESTAÇÃO DE CONTAS

Dados da Produção de Serviços no SUS:
Produção de Atenção Básica

MUNICÍPIO	1º QUADRIMESTRE / 2021	1º QUADRIMESTRE / 2022
CAMPOS DOS GOYTACAZES	1.409	2.438
RIO BONITO	601	645
PARAIBA DO SUL	42	41
ITAPERUNA	38	27
RIO DE JANEIRO	1.440	2.685
NATIVIDADE	79	91
ARARUAMA	64	30
ITABORAI	449	721
NITERÓI	56	90
QUISSAMÃ	-	8
CABO FRIO	53	47
SÃO GONÇALO	43	58
Total	4.274	6.881

CIDADE/ESTADO	QUANTIDADE DE PACIENTES 1º QUADRIMESTRE - 2021	QUANTIDADE DE PACIENTES 1º QUADRIMESTRE - 2022
SÃO PAULO	6	2



Macaé
P R E F E I T U R A
Secretaria | SAÚDE

PRESTAÇÃO DE CONTAS

Dados da Produção de Serviços no SUS:
Produção de Atenção Básica

COORDENAÇÃO DE ENFERMAGEM

PRESTAÇÃO DE CONTAS

Dados da Produção de Serviços no SUS:
Produção de Atenção Básica

CONSOLIDADO DE ATENDIMENTOS/PROCEDIMENTOS - ENFERMEIROS

ATENDIMENTOS/PROCEDIMENTOS	JAN	FEV	MAR	ABR	TOTAL 1º QUADR
Abordagem cognitivas fumante	69	67	64	91	291
Acolhimento e class. De risco	59	131	127	209	526
Aconselhamento	4	4			8
Adm. De medicamentos	73	44	118	276	511
Aferição de pressão arterial	324	258	109	126	817
Agendados (RETORNO PACIENTES CRD)	18	33	39	33	123
Atendimento sala	8	37			45
Atendimento urgência	1	3	4	2	10
Avaliação da altura	32	24	27	41	124
Avaliação do peso	32	24	27	41	124
Busca ativa	16	58	20	19	113
Cateterismo vesical de alívio					
Cateterismo vesical demora					
Cauterização química	25	23	14	6	68
Coleta de citopatológico	167	175	121	156	619
Coleta de sangue					
Consulta /atendimento domiciliar	9	14	12	12	47
Consulta clinica/fumante	8	7	2	10	27

PRESTAÇÃO DE CONTAS

Dados da Produção de Serviços no SUS:
Produção de Atenção Básica

CONSOLIDADO DE ATENDIMENTOS/PROCEDIMENTOS - ENFERMEIROS

ATENDIMENTOS/PROCEDIMENTOS	JAN	FEV	MAR	ABR	TOTAL 1º QUADR
Consulta de enfermagem	109	80	34	38	261
Consulta de pré-natal do parceiro	13	5	10	15	43
Consulta de puerpério	8	9	14	13	44
Consulta ginecológica	316	254	246	312	1128
Consulta pré-natal subsequente	77	136	59	122	394
Curativo	275	269	435	572	1551
Discursão de casos	76	80	43	51	250
Entrega de exames	268	152	120	148	688
Gestante de alto risco referenciadas	2	1	4	1	8
Glicemia capilar	19	27	14	24	84
Notificação sinan	25	18	37	26	106
Oficina de insulina	13	26	21	14	74
Pacientes falcemicos	2	4	1	3	10
Primeira consulta pré-natal (1º trim.)	33	25	30	17	105
Primeira consulta pré-natal (2º trim.)	15	11	8	7	41
Primeira consulta pré-natal (3º trim.)	12	18	3	4	37
Puericultura					
Remoção	1				1

PRESTAÇÃO DE CONTAS

Dados da Produção de Serviços no SUS:
Produção de Atenção Básica

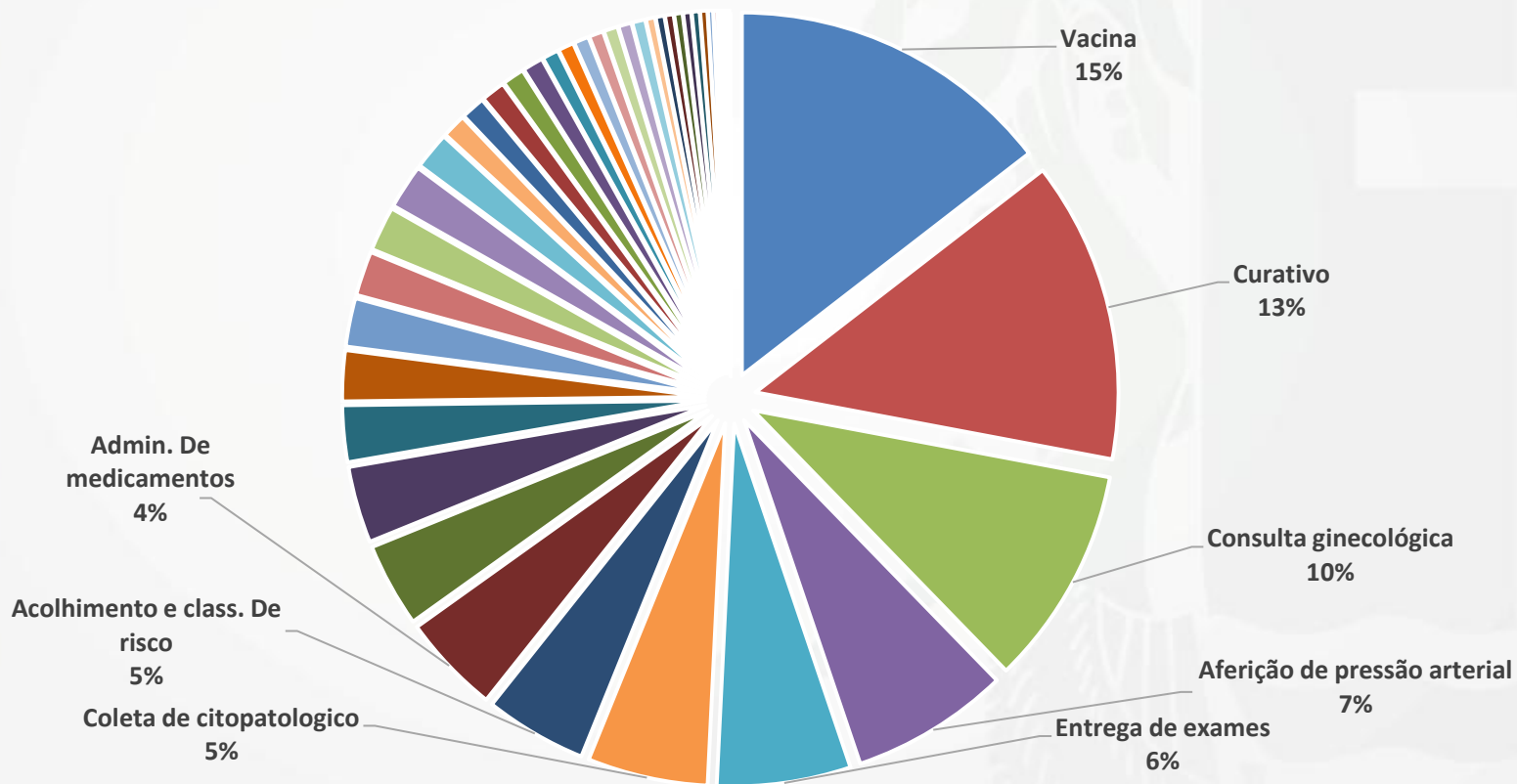
CONSOLIDADO DE ATENDIMENTOS/PROCEDIMENTOS - ENFERMEIROS

ATENDIMENTOS/PROCEDIMENTOS	JAN	FEV	MAR	ABR	TOTAL 1º QUADR
Retirada de pontos	5	1	12	3	21
Reunião de equipe	26	13	25	17	81
Reunião/capacitação					
Temperatura	125	143	85	79	432
Teste rápido hepatite b	63	66	69	31	229
Teste rápido hepatite c	63	66	69	31	229
Teste rápido hiv	52	51	69	20	192
Teste rápido hiv em gestante	11	18	11		40
Teste rápido sífilis	63	66	69	31	229
Tig	6	1			7
Triagem	14	23	21	9	67
Troca de bolsa de karaya	9	14	12	12	47
Vacina	568	134	710	264	1676
Visita domiciliar	3	9	26	34	72

PRESTAÇÃO DE CONTAS

Dados da Produção de Serviços no SUS:
Produção de Atenção Básica

PROCEDIMENTOS – ENFERMEIROS



PRESTAÇÃO DE CONTAS

Dados da Produção de Serviços no SUS:
Produção de Atenção Básica

CONSOLIDADO DE ATENDIMENTOS/PROCEDIMENTOS – TÉCNICO DE ENFERMAGEM

ATENDIMENTOS/PROCEDIMENTOS	JAN	FEV	MAR	ABR	TOTAL 1º QUADR
Acolhimento	194	236	278	170	878
Aconselhamento	9	6	4	3	22
Adm. De medicamentos	755	475	623	738	2591
Aferição de Pressão Arterial	4285	3752	4358	3485	15880
Atendimento emergencial	3	7	2		12
Auxílio na Consulta Médica	125	214	325	281	945
Avaliação da Altura	1587	1905	899	1758	6149
Avaliação do Peso	2582	3485	1985	2478	10530
Busca Ativa	7	5	12	8	32
Cadastro no SIS Pré-Natal					
Cadastro no SISVAN	12	10	6	8	36
Coleta de sangue					
Consulta/Atendimento Domiciliar	39	38	21	26	124
Curativo	1343	739	1148	1746	4976
ECG	1095	659	1032	1031	3817

PRESTAÇÃO DE CONTAS

Dados da Produção de Serviços no SUS:
Produção de Atenção Básica

CONSOLIDADO DE ATENDIMENTOS/PROCEDIMENTOS – TÉCNICO DE ENFERMAGEM

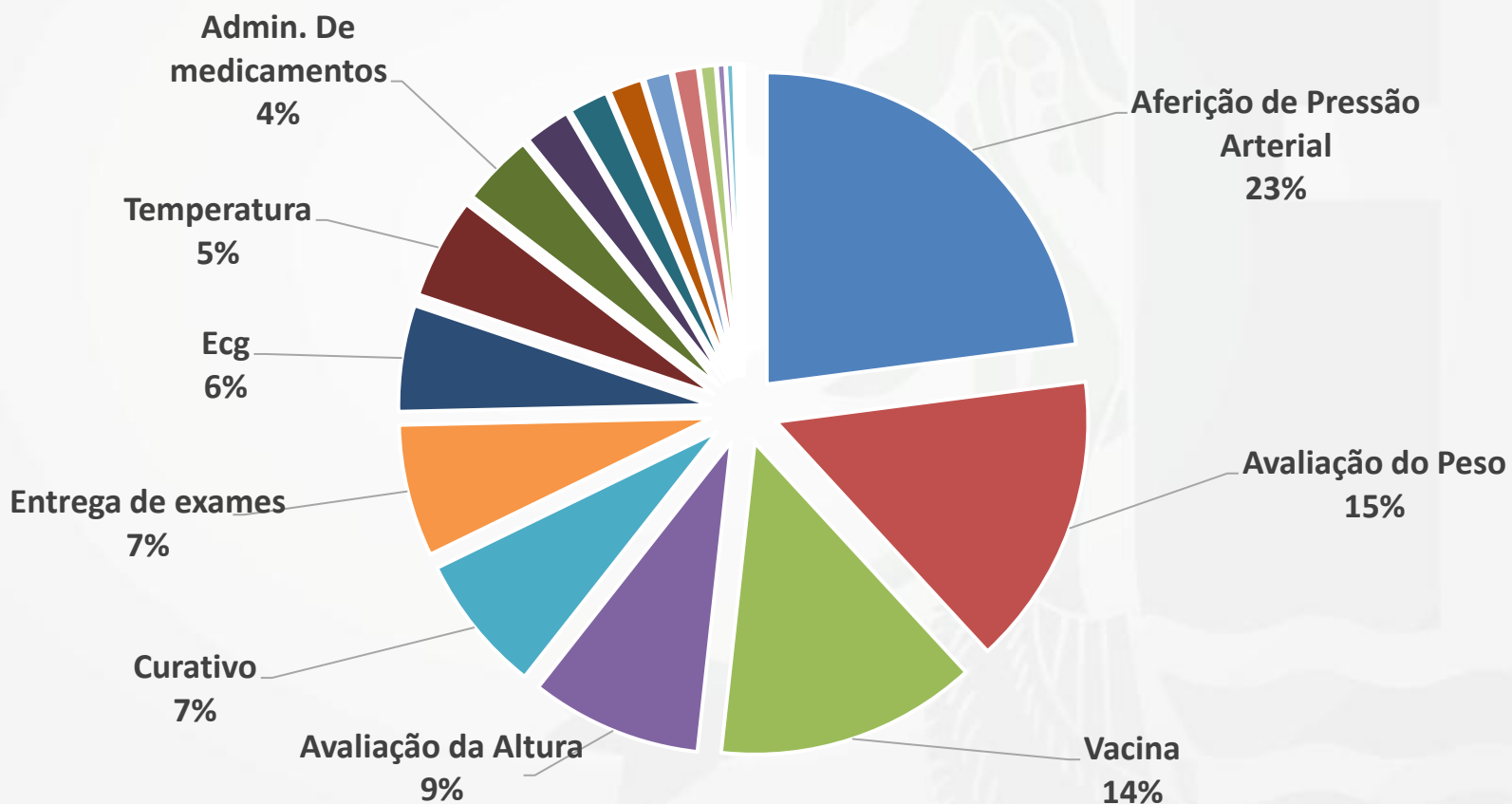
ATENDIMENTOS/PROCEDIMENTOS	JAN	FEV	MAR	ABR	TOTAL 1º QUADR
Eletronecefalograma	47	76	84	73	280
Entrega de exames	1278	986	1721	759	4744
Glicemia capilar	398	415	278	315	1406
Marcação de consulta					
Perímetro cefálico	157	393	343	291	1184
Preparo de material	968	791	498	1285	3542
Preparo de paciente para exames	369	478	616	403	1866
Retirada de Pontos	30	27	26	17	100
Reunião de equipe					
Sala de ostomia (Entr / bolsa)	34	41	21	12	108
Temperatura	823	1003	728	1076	3630
Tig	1	2	6	1	10
Vacina	1881	2781	1194	3535	9391
Visita domiciliar	39	38	21	25	123



PRESTAÇÃO DE CONTAS

Dados da Produção de Serviços no SUS:
Produção de Atenção Básica

PROCEDIMENTOS – TÉCNICO DE ENFERMAGEM





Macaé
P R E F E I T U R A
Secretaria | SAÚDE

PRESTAÇÃO DE CONTAS

Dados da Produção de Serviços no SUS:
Produção de Atenção Básica


COORDENADORIA DE ESTRATÉGIA DE SAÚDE DA FAMÍLIA



PRESTAÇÃO DE CONTAS

Dados da Produção de Serviços no SUS:
Produção de Atenção Básica

SERVIÇOS	Total 1º quad. 2021	Total 1º quad. 2022
CADASTRO		
CADASTRO DOMICILIAR	20.919	2.286
CADASTRO INDIVIDUAL	49.546	2.840
TOTAL	70.465	5.126
VISITAS DOMICILIARES		
AGENTES COMUNITÁRIOS DE SAÚDE	33.502	32.436
MÉDICOS	375	500
ENFERMEIROS	409	417
TÉCNICOS DE ENFERMAGEM	400	247
TOTAL	34.686	33.600
CONSULTAS		
MÉDICOS	12.014	17.426
ENFERMEIROS	6.821	8.042
TOTAL	18.835	25.468
TIPO DE ATENDIMENTO (MÉDICO/ENF.)		
PUERICULTURA	1.203	856
PRÉ-NATAL	2.242	2.230
SAÚDE SEXUAL REPRODUTIVA	2.020	587
DST	111	23
DIABETES	1.783	2.324
HIPERTENSÃO ARTERIAL	4.615	5.970
SAÚDE MENTAL	1.609	1.189
HANSENÍASE	440	6
TUBERCULOSE	20	7
TOTAL	14.043	13.192



NOTA:

Recolhimento dos computadores alugados. Aguardamos a chegada de novas máquinas.



NOTA:

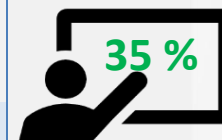
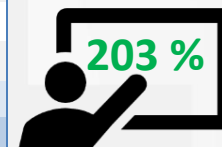
Normalização dos atendimentos com a redução do número de casos de covid 19.



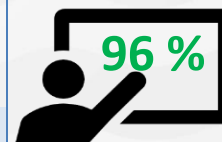
PRESTAÇÃO DE CONTAS

Dados da Produção de Serviços no SUS:
Produção de Atenção Básica

SERVIÇOS	Total 1º quad. 2021	Total 1º quad. 2022
SOLICITAÇÃO DE EXAMES		
ELETROCARDIOGRAMA	265	599
SOROLOGIA DE SÍFILIS (VDRL)	272	473
TESTE DE GRAVIDEZ	61	49
ULTRASSONOGRRAFIA OBSTÉTRICA	162	217
UROCULTURA	347	2022
TOTAL	1.107	3.360
ENCAMINHAMENTOS		
ATENDIMENTO ESPECIALIZADO	597	832
INTERNAÇÃO HOSPITALAR	8	0
URGÊNCIA/EMERGÊNCIA	24	18
TOTAL	629	850
PROCEDIMENTOS		
ATENDIMENTO DE ENFERMEIRO	6.592	8.509
ATENDIMENTO DE TÉCNICO	12.471	20.838
COLETA P/ EXAME CITOPATOLÓGICO	925	1333
CURATIVO	389	240
VACINAÇÃO ROTINA	6.974	23.353
INJEÇÕES	3.415	6.078
RETIRADA DE PONTO	242	450
TOTAL	31.008	60.801



NOTA:
Conscientização da população quanto à importância de se vacinar.

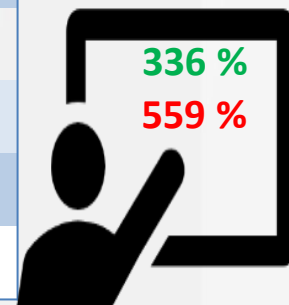




PRESTAÇÃO DE CONTAS

Dados da Produção de Serviços no SUS:
Produção de Atenção Básica

SERVIÇOS	Total 1º quad. 2021	Total 1º quad. 2022
ATIVIDADE COLETIVA		
ATENDIMENTO EM GRUPO E SAÚDE	46	201
TOTAL	46	201
ABSENTEÍSMO		
NÃO COMPARECIMENTO ÀS CONSULTAS AGENDADAS	334	2.204



NOTA: As atividades educativas e os atendimentos em grupo foram restabelecidos com a redução do número de casos de covid.



Macaé
P R E F E I T U R A
Secretaria | SAÚDE

PRESTAÇÃO DE CONTAS

Dados da Produção de Serviços no SUS:
Produção de Atenção Básica

GERÊNCIA DE ASSISTÊNCIA EM SAÚDE

PRESTAÇÃO DE CONTAS

Dados da Produção de Serviços no SUS:
Produção de Atenção Básica

ATENDIMENTO CONSOLIDADO POR UNIDADE

UNIDADES	2021						2022						VAR%
	JAN	FEV	MAR	ABR	TOTAL	MÉDIA	JAN	FEV	MAR	ABR	TOTAL	MÉDIA	
AMB. UPA LAGOMAR	233	232	273	416	1154	253	-	-	-	-	0	0	
C.E.M. DONA ALBA	5145	5185	5980	4861	21171	5165	4227	5968	6542	5855	22592	5911,5	7%
C.E.M. DR. MOACYR SANTOS	740	778	859	538	2915	759	1188	1160	1385	974	4707	1174	61%
CCA - CASA DA CRIANÇA E DO ADOLESCENTE	2912	2986	2946	2340	11184	2929	2425	3838	3946	3487	13696	3662,5	22%
CAPI - CENTRO DE ATENÇÃO À PESSOA IDOSA (H.DE DEUS)	419	424	462	234	1539	421,5	379	424	435	388	1626	406	6%
CRA - CENTRO DE REFERENCIA DO ADOLESCENTE	817	1300	1260	1426	4803	1280	982	1063	979	943	3024	980,5	-17%
NUAM - NÚCLEO DE ATENÇÃO À MULHER	-	-	-	-	0		929	1272	1243	1422	4866	1257,5	
PADT - PROGRAMA DE ATENDIMENTO DOMICILIAR TERAPÊUTICO	604	708	741	968	3021	724,5	951	1498	1798	1062	5309	1280	76%
PAISI - PROGRAMA DE ATENÇÃO INTEGRAL À SAÚDE DO IDOSO	1519	1580	1584	1605	6288	1582	825	1238	1494	1017	4574	1127,5	-27%
POLICLINICA NOVO CAVALEIROS	823	522	752	467	2564	637	-	-	-	-	0	0	-100%
POLO DE LESÕES CUTÂNEAS (CASA DO CURATIVO)	1161	757	1204	903	4025	1032	271	329	281	253	1134	276	-72%
POLO DE ONCOLOGIA	-	-	-	-	0		382	430	541	480	1833	455	
UBS BARRAMARES/BARRETO	631	540	590	578	2339	584	-	-	-	-	0		
UBS IMBOASSICA	349	264	328	26	967	296	-	-	-	-	0		
UBS MORRO DE SANTANA	287	221	397	455	1360	342	-	-	-	-	0		
TOTAL DE ATENDIMENTOS	15640	15497	17376	14817	63330	15569	12559	17220	18644	15881	64304	16551	2%

PRESTAÇÃO DE CONTAS

Dados da Produção de Serviços no SUS:
Produção de Atenção Básica

NOTA EXPLICATIVA:

- OS DADOS DO NUAM FORAM DESVINCULADOS DO C.E.M. DONA ALBA NO 3º QUADRIMESTRE DE 2021.
- A UBS IMBOASSICA FOI TEMPORARIAMENTE DESATIVADA, POR ISSO NÃO HÁ DADOS DO 1º QUADRIMESTRE DE 2022. (3 chamamentos públicos)
- PARTE DOS DADOS DO POLO DE LESÕES CUTÂNEAS FORAM TRANSFERIDOS DA PLANILHA ATENDIMENTOS PARA PROCEDIMENTOS.
- EM 2021 ALGUMAS UNIDADES TIVERAM REDUÇÃO DOS ATENDIMENTOS DEVIDO À PANDEMIA DE COVID-19.
- AS UNIDADES POLICLINICA NOVO CAVALEIROS, UBS BARRAMARES, UBS MORRO DE SANTANA E AMBULATÓRIO UPA LAGOMAR FORAM DESVINCULADOS DA GERÊNCIA DE ASSISTÊNCIA EM SAÚDE E ATUALMENTE ESTÃO LIGADAS A GERÊNCIA DE ATENÇÃO BÁSICA. CONTUDO, NA MAIORIA DAS UNIDADES PERMANECENTES HOUE AUMENTO NO NÚMERO DE ATENDIMENTOS NO 1º QUADRIMESTRE DE 2022 EM RELAÇÃO AO MESMO PERÍODO DO ANO ANTERIOR, POSSIBILITANDO UM AUMENTO DE 2% NOS ATENDIMENTOS.

PRESTAÇÃO DE CONTAS

Dados da Produção de Serviços no SUS:
Produção de Atenção Básica

CONSOLIDADO POR ESPECIALIDADE

ESPECIALIDADE	JAN	FEV	MAR	ABR					
ALERGISTA	163	249	194	283	OFTALMOLOGISTA	442	564	573	577
ANESTESIOLOGISTA	33	38	47	38	ONCOLOGISTA CLÍNICO	17	12	12	11
ANGIOLOGISTA	272	307	289	263	ORTOPEDISTA	232	500	611	253
ASSISTENTE SOCIAL	931	1008	1073	866	OTORRINOLARINGOLOGISTA	234	314	258	251
CARDIOLOGISTA	593	774	895	1053	PATOLOGIA CERVICAL				52
CARDIOLOGISTA/LAUDO	101	111	127	105	PED/RESIDENTE	9	21	11	12
CLINICA MÉDICA	859	816	983	655	PEDIATRA	828	1386	1155	1268
DERMATOLOGISTA	515	769	678	540	PEDIATRA RESIDENTE	31	43	153	184
DERMATOLOGISTA / PEQUENAS CIRURGIAS	11	15	15	30	PEQUENAS CIRURGIAS	17	49	20	66
ENDOCRINO/GINECOLOGISTA	0	63	84	63	PNEUMOLOGISTA	124	174	197	125
ENDOCRINOLOGISTA	692	953	1053	862	PODÓLOGA	105	84	54	22
ENDOSCOPIA	14	11	12	11	PROCTOLOGISTA	76	80	99	71
ENFERMEIRA	541	489	673	520	PROCTOLOGISTA / COLONOSCOPIA	54	51	41	46
ENFERMEIRO/PREVENTIVO	59	79	79	57	PSICOLOGIA	523	617	781	502
FISIOTERAPEUTA	1557	2569	2761	2172	PSIQUIATRA	82	113	112	64
FONOAUDIOLOGA	289	850	736	655	RADIO-ONCOLOGIA	1	11	21	9
GASTROENTEROLOGISTA	260	460	759	481	REUMATOLOGISTA	172	263	317	318
GASTROENTEROLOGISTA / COLONOSCOPIA	14	17	11	11	TERAPEUTA OCUPACIONAL	66	83	133	124
GASTROENTEROLOGISTA / ENDOSCOPIA	69	86	109	86	URODINÂMICA	5	1	6	2
GENETICISTA	9	9	17	4	UROLOGISTA	438	390	456	490
GERIATRA	380	394	479	472	Total geral	12559	17220	18644	15881
GINECO/IMPLANT.DIU	50	33	18	27	TOTAL NO QUADRIMESTRE: 64.304 ATENDIMENTOS				
GINECOLOGIA	24	26	38	30					
GINECOLOGISTA	222	366	343	299					
HEMATOLOGISTA	91	137	176	139					
HOMEOPATA	12	24	19	22					
INFECTOLOGISTA	73	119	126	55					
MASSOTERAPEUTA	25	49	29	35					
MASTOLOGISTA			12	28					
NEFROLOGISTA	92	240	267	237					
NEUROLOGISTA	444	534	578	520					
NUTRICIONISTA	369	544	599	530					
OBSTETRA	339	325	355	285					

PRESTAÇÃO DE CONTAS

Dados da Produção de Serviços no SUS:
Produção de Atenção Básica

CONSOLIDADO POR PROCEDIMENTO

PROCEDIMENTO/EXAME/SERVIÇO	JAN	FEV	MAR	ABR	TOTAL	MÉDIA/MÊS
ADMINISTRAÇÃO DE MEDICAMENTOS	44	94	77	104	319	85,5
AFERIÇÃO DE PRESSÃO	1733	2010	1885	1682	7310	1809
APLICAÇÃO DE COLÍRIO	17	40	59	63	179	49,5
ATENDIMENTO DE SALA/CASA	0	0	0	254	254	0
ATENDIMENTO DE URGÊNCIA C/ REMOÇÃO	6	1	3	5	15	4
ATENDIMENTO EM GRUPO (ENF)		32	27		59	29,5
ATENDIMENTO EM GRUPO (PSICOL.)	5	0	0		5	0
ATENDIMENTO EM GRUPO (T.O.)	29	16	20	31	96	24,5
ATENDIMENTO ONLINE	0	0	0	14	14	0
BIÓPSIA DE COLO UTERINO		15	15	9	39	15
BIÓPSIA DE VAGINA			1	0	1	0,5
BIÓPSIA DE VULVA			1	2	3	1,5
CAMPO VISUAL	14	4	34	23	75	18,5
CARDIOTOCOGRAFIA	16	23	17	21	77	19
COLETA DE MATERIAL P/ EXAMES	48	80	5	0	133	26,5
COLONOSCOPIA	28	54	22	24	128	26
COLPOSCOPIA/VULVOSCOPIA		13	19	10	42	13
CURATIVO	215	328	301	345	1189	314,5
DIU	29	24	19	12	84	21,5
DOSAGEM DE GLICEMIA	38	31	66	64	199	51
ELETROCARDIOGRAMA	648	689	980	846	3163	767,5
ELETROENCEFALOGRAMA	54	68	77	71	270	69,5
ENDOSCOPIA	121	96	168	125	510	123
ESTERILIZAÇÃO	138	216	220	245	819	218
EXAME CLÍNICO DA MAMA		1	2	0	3	1
EXTIRPAÇÃO DE LESÃO (VULVA, VAGINA, PERÍNEO)		1	4	0	5	1
FISIO MOTORA	0	0	0	286	286	0
FISIO RESP.	0	0	0	226	226	0
MONITORIAÇÃO	0	0	0	223	223	0
NASOSCOPIA		2	0		2	1
NEBULIZAÇÃO			0		0	0
PERÍMETRO CEFÁLICO	458	636	426	482	2002	470

PRESTAÇÃO DE CONTAS

Dados da Produção de Serviços no SUS:
Produção de Atenção Básica

CONSOLIDADO POR PROCEDIMENTO

PROCEDIMENTO/EXAME/SERVIÇO	JAN	FEV	MAR	ABR	TOTAL	MÉDIA/MÊS
PLANEJAMENTO FAMILIAR	196	190	0	222	386	190
PRÉ-NATAL	366	376	397	381	1520	378,5
PREVENTIVO	130	137	191	154	612	145,5
PROCED. FONO	0	0	0	21	21	0
PROCEDIMENTOS CIRÚRGICOS	59	146	128	145	478	136,5
PUERICULTURA	57	66	9	37	169	47
RAIO-X	971	944	1134		3049	971
REABILITAÇÃO PSIC.	0	0	0	6	6	0
RETIRADA DE PONTOS	54	26	13	15	108	20,5
RETOSIGMOIDOSCOPIA	9		0		9	4,5
TIG	2	0	0	0	2	0
TRATAM. FONO	0	0	0	21	21	0
TRATAM. PSIC.	0	0	0	6	6	0
ULTRASSOM / ECO-CARÓTIDAS / VASCULAR	1298	1513	1494		4305	1494
VACINA		121	0	1050	1171	121
VERIFICAÇÃO DE IMC	11	16	9	16	52	13,5
VERIFICAÇÃO DE OXIMETRIA	215	213	278	119	825	214
VERIFICAÇÃO DE PESO/ALTURA	1117	3551	2012	3062	9742	2537
VERIFICAÇÃO DE TEMPERATURA	70	100	20	6	196	45
VIDEOLARINGOSCOPIA	39	5	0		44	5
TOTAL GERAL	8235	11878	10133	10428	40674	10280,5



Macaé
P R E F E I T U R A
Secretaria | SAÚDE

PRESTAÇÃO DE CONTAS


Dados da Produção de Serviços no SUS:
Produção de Vigilância em Saúde por Grupo de
Procedimentos

CENTRO DE REABILITAÇÃO DONA SID CARVALHO

PRESTAÇÃO DE CONTAS

Dados da Produção de Serviços no SUS:
Produção de Vigilância em Saúde por Grupo de Procedimentos

SERVIÇOS REALIZADOS	2021					2022					Var %
	JAN	FEV	MAR	ABR	TOTAL	JAN	FEV	MAR	ABR	TOTAL	
Acupuntura	170	156	157	97	580	50	91	119	101	361	-37,76
Auriculoterapia	-	-	-	-	-	104	165	176	282	727	
Assistente Social	0	68	89	117	274	21	83	92	150	346	26,28
Audiometria	59	117	195	54	425	190	259	196	109	754	77,41
Fisioterapia	1.353	1.836	1.405	1.395	5.989	1.142	1.708	1.789	1.537	6.176	3,12
Fonoaudiologia	0	62	78	107	247	131	92	200	174	597	141,70
Homeopatia	19	20	14	17	70	10	35	29	25	99	41,43
Massoterapia	32	24	109	64	229	47	145	186	274	652	184,72
Naturopatia	54	35	64	46	199	0	20	56	18	94	-52,76
Psicologia	0	98	105	128	331	71	124	115	113	423	27,79
Terapia Ocupacional	0	116	100	115	331	36	121	223	138	518	56,50
Total	1.687	2.532	2.316	2.140	8.675	1.802	2.843	3.181	2.921	10.747	23,88



PRESTAÇÃO DE CONTAS

Dados da Produção de Serviços no SUS:
Produção de Atenção Básica

NOTA EXPLICATIVA:

- Comparando o 1º Quadrimestre de 2021 com o mesmo período de 2022 foi constatado um aumento de 23,88% no número de procedimentos realizados na unidade, deve-se ressaltar que no 1º quadrimestre de 2021 estávamos vivendo um momento grave da pandemia e haviam vários decretos afastando servidores das suas atividades;
- O mês de janeiro tem um menor número de atendimentos por ser um período de férias para muitos servidores e pacientes;
- O grande aumento dos atendimentos de massoterapia se deve a chegada de um novo profissional;
- A diminuição dos atendimentos relacionados as Práticas Integrativas ocorreu pela aposentadoria de alguns profissionais.



Macaé
P R E F E I T U R A
Secretaria | SAÚDE

PRESTAÇÃO DE CONTAS

Dados da Produção de Serviços no SUS:
Produção de Atenção Básica

COORDENADORIA DE ODONTOLOGIA

PRESTAÇÃO DE CONTAS

Dados da Produção de Serviços no SUS:
Produção de Atenção Básica

SERVIÇOS REALIZADOS	2021					2022					Var %
	JAN	FEV	MAR	ABR	TOTAL	JAN	FEV	MAR	ABR	TOTAL	
PACIENTES ATENDIDOS	3865	3809	4306	3710	15690	4769	4991	5648	5683	21091	34,42%
RADIOGRAFIA	172	224	243	173	812	145	172	214	238	769	-5,30%
RESTAURAÇÃO	907	1044	1093	1147	4191	1245	1443	1546	1643	5877	40,23%
EXODONTIA	876	857	1002	750	3485	1083	975	1075	1031	4164	19,48%
PULPECTOMIA	729	599	564	565	2457	631	623	723	717	2694	9,65%
TARTAROTOMIA	633	770	760	704	2867	960	1144	1074	1376	4554	58,84%
PROFILAXIA	198	249	364	253	1064	322	334	341	394	1391	30,73%
APLICAÇÃO DE FLÚOR	175	273	384	271	1103	380	432	371	443	1626	47,42%
OUTROS PROCEDIMENTOS	2494	2633	3067	2654	10848	3074	3174	3604	3654	13506	24,50%
EVIDENCIAÇÃO DE PLACA BATERIANA	0	0	0	0	0	0	0	0	0	0	-
ESCOVAÇÃO SUPERVISIONADA	0	0	0	0	0	0	4892	16270	23045	44207	-
APLICAÇÃO TÓPICA DE FLÚOR (GRUPO)	0	0	0	0	0	0	0	1513	2490	4003	-
AÇÕES EDUCATIVAS	0	0	0	0	0	0	291	290	193	774	-
EXAME EPIDEMIOLÓGICO	0	0	0	0	0	0	0	0	0	0	-

PRESTAÇÃO DE CONTAS

Dados da Produção de Serviços no SUS:
Produção de Atenção Básica

SERVIÇOS REALIZADOS	2021					2022					Var %
	JAN	FEV	MAR	ABR	TOTAL	JAN	FEV	MAR	ABR	TOTAL	
ATIVIDADES EM GRUPO/ORIENTAÇÃO EM GRUPO NA ATENÇÃO ESPECIALIZADA	0	0	0	17	17	8	0	0	5	13	-
VIGILÂNCIA DA SITUAÇÃO DE SAÚDE DOS TRABALHADORES	0	0	0	31	31	2	41	10	41	94	-
ATIVIDADE EDUCATIVA EM SAÚDE DO TRABALHADOR	0	0	0	2	2	0	15	0	15	30	-
INSPEÇÃO SANITÁRIA EM SAÚDE DO TRABALHADOR	0	0	0	39	39	7	25	14	25	71	-
ATIVIDADE EDUCATIVA PARA A POPULAÇÃO	0	0	0	7	7	38	31	12	31	112	-
ATIVIDADES EDUCATIVAS COM RELAÇÃO AO CONSUMO DE SÓDIO, AÇÚCARES E GORDURAS	0	0	0	14	14	38	31	0	31	100	-
CONSULTAS DE PROFISSIONAIS DE NÍVEL SUPERIOR	0	0	0	11	11	20	3	8	8	39	-
PACIENTES ATENDIDOS (CEO)	128	482	502	468	1580	157	695	689	744	2285	44,62%
RADIOGRAFIAS (CEO)	145	155	140	161	601	126	190	159	118	593	-1,33%
RESTAURAÇÕES (CEO)	24	27	8	15	74	158	59	145	131	493	566,22%
EXODONTIAS (CEO)	10	10	14	8	42	17	23	18	28	86	104,76%

PRESTAÇÃO DE CONTAS

Dados da Produção de Serviços no SUS:
Produção de Atenção Básica

SERVIÇOS REALIZADOS	2021					2022					Var %
	JAN	FEV	MAR	ABR	TOTAL	JAN	FEV	MAR	ABR	TOTAL	
PULPECTOMIAS (CEO)	2	3	0	1	6	2	1	0	3	6	0,00%
TARTAROTOMIAS (CEO)	60	96	2	24	182	124	25	145	157	451	147,80%
PROFILAXIAS (CEO)	60	20	37	34	151	122	30	149	153	454	200,66%
APLICAÇÃO TÓPICA DE FLÚOR (CEO)	12	15	31	14	72	56	26	51	59	192	166,67%
RASPAGEM CORONO RADICULAR (CEO)	78	365	365	404	1212	275	417	352	396	1440	18,81%
CIRURGIAS PERIODONTAIS (CEO)	0	2	18	0	20	1	0	1	4	6	-70,00%
ENDODONTIA POR CONDUTO (CEO)	94	138	146	126	504	92	157	125	112	486	-3,57%
PRÓTESE TOTAL (CEO)	10	17	10	7	44	16	8	5	6	35	-20,45%
PRÓTESE PARCIAL (CEO)	3	3	7	0	13	7	7	8	5	27	107,69%
CIRURGIAS ORAIS (CEO)	34	30	41	24	129	56	65	48	38	207	60,47%
BIÓPSIAS (CEO)	4	3	0	0	7	4	12	6	7	29	314,29%
OUTROS PROCEDIMENTOS (CEO)	46	37	34	218	335	77	217	204	209	707	111,04%
Nº DE RESTAURAÇÕES TRA	0	0	0	0	0	0	0	0	0	0	-
Nº DE ESCOLAS ATENDIDAS	0	0	0	0		0	18	21	23		-
PROCEDIMENTOS PREVENTIVOS	445	557	816	693	2511	993	6151	19029	26933	53106	2014,93%
PROCEDIMENTOS CORRETIVOS	6321	7013	7514	6981	27829	8093	8712	9452	9873	36130	29,83%



PROC. PREVENTIVOS P/ QUADRIMESTRE



PROC. CORRETIVOS P/ QUADRIMESTRE





PRESTAÇÃO DE CONTAS

Dados da Produção de Serviços no SUS:
Produção de Atenção Básica



NOTA EXPLICATIVA:

O número de pacientes atendidos no 1º quadrimestre de 2022 foi aproximadamente 35,4% maior em relação ao mesmo período de 2021.

Houve aumento de aproximadamente 28,9% no número de procedimentos na atenção básica e de aproximadamente 53,7% no centro de especialidades odontológicas.



PRESTAÇÃO DE CONTAS

Dados da Produção de Serviços no SUS:
Produção de Atenção Básica



NOTA EXPLICATIVA:

Foram retomadas as atividades escolares com a realização de 774 ações educativas, sendo realizadas mais de 44.000 escovações supervisionadas e mais de 4.000 aplicações tópicas de flúor.

Destacamos a criação de um consultório para a realização de cirurgias de remoção de freio lingual em bebês (frenotomia) e a realização da palestra de prevenção e diagnóstico de câncer bucal.



Macaé
P R E F E I T U R A
Secretaria | SAÚDE

PRESTAÇÃO DE CONTAS

Dados da Produção de Serviços no SUS:
Produção de Atenção Psicossocial por Forma de
Organização

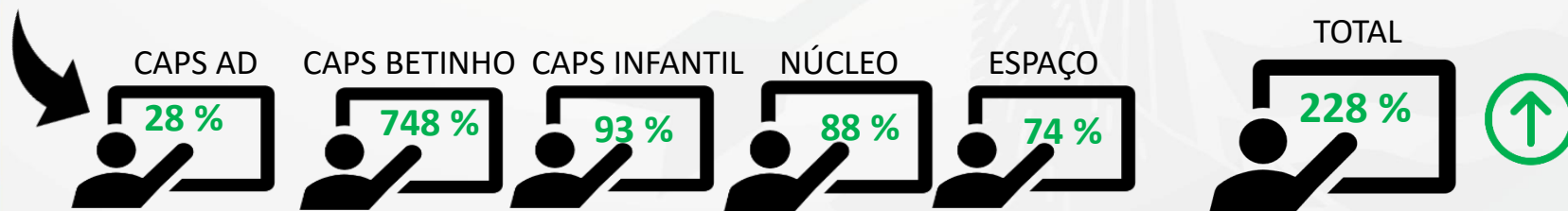
GERÊNCIA DE SAÚDE MENTAL

PRESTAÇÃO DE CONTAS

Dados da Produção de Serviços no SUS:
Produção de Atenção Psicossocial por Forma de Organização

CONSOLIDADO DE ATENDIMENTOS	2021					2022				
	JAN	FEV	MAR	ABR	Total 1º QUADR	JAN	FEV	MAR	ABR	Total 1º QUADR
CAPS AD	172	180	212	483	1.047	293	362	334	349	1.338
CAPS BETINHO	521	330	518	650	2.019	4.637	4.484	4.419	3.580	17.120
CAPS INFANTIL	459	400	391	402	1.652	399	1.076	1.240	467	3.182
NÚCLEO DE SAÚDE MENTAL	790	800	1.012	1090	3.692	1416	1754	1787	1990	6.947
ESPAÇO CONVIVÊNCIA E CULTURA	85	154	169	225	633	74	276	385	367	1.102
TOTAL	2.027	1.864	2.302	2.850	9.043	5.610	6.814	6.924	5.448	29.689

A produção da Residência Terapêutica é cadastrada pelo CNES do CAPS Betinho, sendo a Residência Terapêutica um serviço de moradia dos usuários.





Macaé
P R E F E I T U R A
Secretaria | SAÚDE

PRESTAÇÃO DE CONTAS

Dados da Produção de Serviços no SUS:
Produção de Assistência Farmacêutica

COORDENAÇÃO DE ASSISTÊNCIA FARMACÊUTICA

PRESTAÇÃO DE CONTAS

Dados da Produção de Serviços no SUS:
Produção de Assistência Farmacêutica

Componente Básico da Assistência Farmacêutica:

Relação Municipal de Medicamentos - REMUME MACAÉ 2018/2019

Instrumento técnico-normativo que reúne todo a relação de medicamentos padronizados para o uso nas unidades da Secretaria Municipal de Saúde no âmbito do Sistema Único de Saúde (SUS).

- Portaria: SMS nº 05/2018 de 27 de novembro de 2018;
- Elaborada pela Comissão de Padronização de Medicamentos Comuns e Controlados - CMPC-C;
- A lista dos Anexos I e IV da RENAME 2018 (Portaria 1.555 de 30/07/13), financiamento fundo a fundo.
- Outros medicamentos padronizados pelo município de Macaé, cujo financiamento só ocorre com recursos próprios municipais.



Exceção – Processos Especiais: Medicamentos não padronizados na REMUME MACAÉ 2018/2019, mas destinados ao atendimento de pacientes cadastrados na Assessoria Farmacêutica de Medicamentos de Processos Especiais, oriundos de cadastros administrativos, Ofícios da Defensoria Pública ou Mandados Judiciais.

PRESTAÇÃO DE CONTAS

Dados da Produção de Serviços no SUS:
Produção de Assistência Farmacêutica

CENTRAL DE ABASTECIMENTO FARMACÊUTICO

Período	Unidades de Medicamentos Distribuídas às Unidades		Valor Total Consumido (R\$)		Quantidade de Receitas Atendidas	
	2021	2022	2021	2022	2021	2022
JANEIRO	2.732.778	2.779.873	1.737.670,88	2.314.353,71	28.634	43.771
FEVEREIRO	2.159.073	2.259.058	1.613.371,98	2.420.730,33	25.576	28.570
MARÇO	2.749.024	3.121.344	2.560.418,65	2.408.695,38	31.266	35.481
ABRIL	2.351.666	3.270.133	2.533.734,80	2.683.991,03	25.936	31.564
TOTAL	9.992.541	11.430.408	8.445.196,00	9.827.770,00	111.412	139.386



PRESTAÇÃO DE CONTAS

Dados da Produção de Serviços no SUS:
Produção de Assistência Farmacêutica

DADOS DE DISPENSAÇÃO DE PROGRAMAS ESPECIAIS / COMPONENTE ESTRATÉGICO / COMPONENTE ESPECIALIZADO

ASSESSORIA FARMACÊUTICA DE MEDICAMENTOS DE PROCESSOS ESPECIAIS

Período	Unidades de Medicamentos dispensadas aos Usuários		Valor Total Consumido (R\$)		Quantidade de Receitas Atendidas	
	2021	2022	2021	2022	2021	2022
1º RDQA						
JANEIRO	26.053	32.647	166.771,36	187.891,00	776	1.120
FEVEREIRO	19.897	19.134	102.866,81	333.487,21	741	681
MARÇO	20.822	26.832	87.650,49	187.587,41	763	886
ABRIL	16.031	26.657	66.322,96	165.569,08	815	874
TOTAL	82.803	105.270	423.612,00	874.535,00	3.095	3.561





PRESTAÇÃO DE CONTAS

Dados da Produção de Serviços no SUS:
Produção de Assistência Farmacêutica

Componente Estratégico da Assistência Farmacêutica:

Financiamento para a realização de ações de assistência farmacêutica voltadas para os programas estratégicos.

- O financiamento e o fornecimento de medicamentos, produtos e insumos, para os demais níveis de atenção, de responsabilidade do MS (Portaria GM nº 204 de 29 de janeiro de 2007).
- A dispensação para a população é feita na rede pública estadual ou municipal.
- **Programas/medicamentos Estratégicos:**
 - I. Controle de Endemias:
Tuberculose, Hanseníase, Malária, Leishmaniose, Chagas e outras doenças endêmicas de abrangência nacional ou regional, cujos Programas encontram-se nas respectivas páginas da Secretaria de Vigilância em Saúde do Ministério da Saúde;
 - II. Programa de DST/Aids (anti-retrovirais);
 - III. Programa Nacional de Sangue e Hemoderivados;
 - IV. Imunobiológicos (vacinas e soros) do Programa Nacional de Imunizações.

PRESTAÇÃO DE CONTAS

Dados da Produção de Serviços no SUS:
Produção de Assistência Farmacêutica

DADOS DE DISPENSAÇÃO DE PROGRAMAS ESPECIAIS / COMPONENTE ESTRATÉGICO / COMPONENTE ESPECIALIZADO

COMPONENTE ESTRATÉGICO - PROGRAMA DST/AIDS

Período	Unidades de Medicamentos dispensadas aos Usuários		Valor Total Consumido (R\$)		Quantidade de Receitas Atendidas	
	2021	2022	2021	2022	2021	2022
1º RDQA						
JANEIRO	76.439	75.086	211.835,68	208.445,45	560	575
FEVEREIRO	73.178	69.504	222.443,46	189.292,20	468	546
MARÇO	79.771	76.626	225.702,73	223.494,61	536	595
ABRIL	68.243	71.960	166.641,14	201.109,00	513	570
TOTAL	297.631	293.176	826.623,00	822.341,00	2.077	2.286

SETOR: CTA - Programa DST/HIV/AIDS:

Medicamentos encaminhados pelo MS aos Municípios para o tratamento do DST/AIDS e doenças oportunistas.



PRESTAÇÃO DE CONTAS

Dados da Produção de Serviços no SUS:
Produção de Assistência Farmacêutica


DADOS DE DISPENSAÇÃO DE PROGRAMAS ESPECIAIS / COMPONENTE ESTRATÉGICO / COMPONENTE ESPECIALIZADO

COMPONENTE ESTRATÉGICO - PROGRAMA HANSENÍASE

Período	Unidades de Medicamentos dispensadas aos Usuários		Valor Total Consumido (R\$)		Quantidade de Receitas Atendidas	
	2021	2022	2021	2022	2021	2022
1º RDQA						
JANEIRO	184	276	245,25	356,28	7	13
FEVEREIRO	13	196	47,23	241,67	3	11
MARÇO	202	187	132,1	380,53	6	12
ABRIL	74	69	44,87	229,25	5	11
TOTAL	473	728	469,45	1207,73	21	47

SETOR: Programa de Hanseníase:

Medicamentos encaminhados pelo Ministério da Saúde aos municípios para o tratamento da Hanseníase



PRESTAÇÃO DE CONTAS

Dados da Produção de Serviços no SUS:
Produção de Assistência Farmacêutica

DADOS DE DISPENSAÇÃO DE PROGRAMAS ESPECIAIS / COMPONENTE ESTRATÉGICO / COMPONENTE ESPECIALIZADO

COMPONENTE ESTRATÉGICO - PROGRAMA TUBERCULOSE

Período	Unidades de Medicamentos dispensadas aos Usuários		Valor Total Consumido (R\$)		Quantidade de Receitas Atendidas	
	2021	2022	2021	2022	2021	2022
1º RDQA						
JANEIRO	14.802	9.374	3.694,17	3.334,03	139	79
FEVEREIRO	9.468	7.451	2.893,04	3.088,14	87	81
MARÇO	12.778	15.251	3.545,67	5.405,57	119	101
ABRIL	10.813	11.125	2.356,93	4.232,84	106	140
TOTAL	47.861	43.201	12.490,00	16.061,00	451	401

SETOR: Programa de Tuberculose:

Medicamentos encaminhados pelo Ministério da Saúde aos Municípios para o tratamento da Tuberculose.



PRESTAÇÃO DE CONTAS

Dados da Produção de Serviços no SUS:
Produção de Assistência Farmacêutica

DADOS DE DISPENSAÇÃO DE PROGRAMAS ESPECIAIS / COMPONENTE ESTRATÉGICO / COMPONENTE ESPECIALIZADO

COMPONENTE ESPECIALIZADO – FARMÁCIA ESPECIAL

Período	Unidades de Medicamentos dispensadas aos Usuários		Valor Total Consumido (R\$)		Quantidade de Receitas Atendidas	
	2021	2022	2021	2022	2021	2022
JANEIRO	-	-	522.674,75	443.290,70	1.115	1.003
FEVEREIRO	-	-	653.176,00	508.509,81	1.094	1.078
MARÇO	-	-	334.098,85	469.461,55	1.153	1.083
ABRIL	-	-	443.284,02	*	1.222	*
TOTAL	-	-	1.953.234,00	1.421.262,00	4.584	3.164

SETOR: Pólo Regional do Componente Especializado

Medicamentos podem ser encaminhados pelo MS, Estado e de responsabilidade Municipal – Portaria GM nº 1.554/2013.



* Implantação
do sistema
HORUS





Macaé
P R E F E I T U R A
Secretaria | SAÚDE

PRESTAÇÃO DE CONTAS

Dados da Produção de Serviços no SUS:
Produção de Vigilância em Saúde por Grupo de
Procedimentos

COORDENADORIA ESPECIAL DE VIGILÂNCIA SANITÁRIA

PRESTAÇÃO DE CONTAS

Dados da Produção de Serviços no SUS:
Produção de Vigilância em Saúde por Grupo de Procedimentos

1º QUADRIMESTRE	2021					2022					%
	JAN	FEV	MAR	ABR	TOTAL	JAN	FEV	MAR	ABR	TOTAL	
01.02.01.045-5 - CADASTRO DE SERVIÇOS DE ALIMENTAÇÃO	12	0	0	0	12	0	0	2	129	131	991,67
01.02.01.046-3 - INSPEÇÃO SANITÁRIA DE SERVIÇOS DE ALIMENTAÇÃO	128	169	161	34	492	172	185	147	11	515	4,67
01.02.01.047-1 - LICENCIAMENTO SANITÁRIO DE SERVIÇOS DE ALIMENTAÇÃO	9	23	17	18	67	23	17	82	94	216	222,39
01.02.01.010-2 - COLETA DE AMOSTRA P/ANALISE DE CONTROLE	33	33	33	33	132	33	33	33	36	135	2,27
01.02.01.007-2 - CADASTRO DE ESTABELECIMENTOS SUJEITOS À VIGILÂNCIA SANITÁRIA	0	0	0	0	0	0	1	2	49	52	
01.02.01.017-0 - INSPEÇÃO DOS ESTABELECIMENTOS SUJEITOS À VIGILÂNCIA SANITÁRIA	274	328	277	64	943	153	233	175	40	601	-36,27
01.02.01.018-8 - LICENCIAMENTO DOS ESTABELECIMENTOS SUJEITOS À VIGILÂNCIA SANITÁRIA	6	12	20	30	68	12	13	47	55	127	86,76

PRESTAÇÃO DE CONTAS

Dados da Produção de Serviços no SUS:
Produção de Vigilância em Saúde por Grupo de Procedimentos

1º QUADRIMESTRE	2021					2022					%
	JAN	FEV	MAR	ABR	TOTAL	JAN	FEV	MAR	ABR	TOTAL	
01.02.01.014-5 - INSPEÇÃO SANITÁRIA DE HOSPITAIS	1	0	1	0	2	1	1	0	1	3	50,00
01.02.01.026-9 - LICENCIAMENTO SANITÁRIO DE HOSPITAIS	1	0	0	0	1	0	0	0	0	0	-100,00
01.02.01.016-1 - EXCLUSÃO DE CADASTRO DE ESTABELECIMENTOS SUJEITOS À VIGILÂNCIA SANITÁRIA COM ATIVIDADES ENCERRADAS.	21	27	18	0	66	7	0	0	12	19	-71,21
01.02.01.048-0 - FISCALIZAÇÃO DO USO DE PRODUTOS FUMÍGENOS DERIVADOS DO TABACO EM AMBIENTES COLETIVOS FECHADOS, PÚBLICOS OU PRIVADOS	0	0	0	0	0	0	0	0	51	51	
01.02.01.005-6 - ATIVIDADES EDUCATIVAS PARA O SETOR REGULADO	0	0	0	0	0	0	0	0	574	574	
01.02.01.022-6 - ATIVIDADE EDUCATIVA PARA A POPULAÇÃO	0	0	0	0	0	0	0	0	8	8	

PRESTAÇÃO DE CONTAS

Dados da Produção de Serviços no SUS:
Produção de Vigilância em Saúde por Grupo de Procedimentos

1º QUADRIMESTRE	2021					2022					
ATENDIMENTOS/PROCEDIMENTOS	JAN	FEV	MAR	ABR	TOTAL	JAN	FEV	MAR	ABR	TOTAL	%
01.02.01.051-0 - ATIVIDADES EDUCATIVAS, COM RELAÇÃO AO CONSUMO DE SÓDIO, AÇÚCAR E GORDURAS, REALIZADAS PARA O SETOR REGULADO E A POPULAÇÃO	0	0	0	0	0	0	0	0	17	17	
01.02.01.006-4 - ANÁLISE DE PROJETOS BÁSICOS DE ARQUITETURA	20	20	26	15	81	0	16	26	0	42	-48,15
01.02.01.019-6 - APROVAÇÃO DE PROJETOS BÁSICOS DE ARQUITETURA	0	0	2	1	3	0	0	2	0	2	-33,33
01.02.01.023-4 - RECEBIMENTO DE DENÚNCIAS/RECLAMAÇÕES	0	2	8	3	13	3	0	0	39	42	223,08
01.02.01.024-2 - ATENDIMENTO À DENÚNCIAS/RECLAMAÇÕES	0	2	8	3	13	3	0	0	39	42	223,08
01.02.01.052-8 - INSTAURAÇÃO DE PROCESSO ADMINISTRATIVO SANITÁRIO	0	0	0	0	0	1	0	6	1	8	
01.02.01.053-6 - CONCLUSÃO DE PROCESSO ADMINISTRATIVO SANITÁRIO	0	0	0	0	0	0	0	1	2	3	

PRESTAÇÃO DE CONTAS

Dados da Produção de Serviços no SUS:
Produção de Vigilância em Saúde por Grupo de
Procedimentos

Nota:

Comparado ao primeiro quadrimestre de 2021 houve um aumento significativo na liberação das Licenças Sanitárias devido à implantação do Licenciamento Simplificado para Estabelecimentos de Graus de Risco 1 e 2.

A partir do mês de abril houve uma diminuição expressiva nas inspeções sanitárias para estabelecimentos de Risco baixo dando com ênfase as inspeções de estabelecimentos de Grau de Risco Alto, com aumento substancial do atendimento ao contribuinte dentro da própria Coordenação, educando o Setor regulado quanto as legislações sanitárias a serem seguidas bem como abordagem simplificada para o entendimento do contribuinte quanto a obtenção da Licença Sanitária Simplificada.



Macaé
P R E F E I T U R A
Secretaria | SAÚDE

PRESTAÇÃO DE CONTAS

Dados da Produção de Serviços no SUS:
Produção de Vigilância em Saúde por Grupo de
Procedimentos

GERÊNCIA DE VIGILÂNCIA EM SAÚDE

PRESTAÇÃO DE CONTAS

Dados da Produção de Serviços no SUS:
Produção de Vigilância em Saúde por Grupo de Procedimentos

SERVIÇO	2021					2022				
	JAN	FEV	MAR	ABR	1º QUAD.	JAN	FEV	MAR	ABR	1º QUAD.
ATENDIMENTO INDIVIDUAL	35	37	21	33	126	46	47	54	45	192
ANAMNESE CLÍNICA	JAN	FEV	MAR	ABR	TOTAL	JAN	FEV	MAR	ABR	TOTAL
	0	0	6	9	15	6	9	14	4	33
AURICULOTERAPIA	JAN	FEV	MAR	ABR	TOTAL	JAN	FEV	MAR	ABR	TOTAL
	-	-	-	-	0	22	43	28	51	144
ATENDIMENTO EM GRUPO	JAN	FEV	MAR	ABR	TOTAL	JAN	FEV	MAR	ABR	TOTAL
	0	0	98	12	110	79	102	57	123	361



**IMPLANTADO
EM 2022**



PRESTAÇÃO DE CONTAS

Dados da Produção de Serviços no SUS:
Produção de Vigilância em Saúde por Grupo de Procedimentos

NOTA EXPLICATIVA:

- Houve aumento do quantitativo de atendimentos em virtude da reabertura das atividades presenciais individuais e em grupo com a queda do número de casos e óbitos da COVID-19.
- Foi iniciado atendimento de Auriculoterapia na ATPCT
- Em março e abril de 2022 houve redução na procura para agendamento/atendimento de pacientes, provavelmente, em função de avaria na linha telefônica, sendo sanado em 28/04/22.

PRESTAÇÃO DE CONTAS

Dados da Produção de Serviços no SUS:
Produção de Vigilância em Saúde por Grupo de
Procedimentos

Área técnica de Vigilância e Prevenção a Violências e Acidentes (ATAVI)

ATUAÇÃO:

Orientação legal do VIVA/SINAN, pela ficha de notificação de Violências Interpessoal/autoprovocada.

- Notificações de violência doméstica, intrafamiliar, sexual, autoprovocada, tráfico de pessoas, trabalho escravo, trabalho infantil, intervenção legal, violências homofóbicas contra homens e mulheres de todas as idades, idosos indígenas e pessoas com deficiência.

PRESTAÇÃO DE CONTAS

Dados da Produção de Serviços no SUS:
Produção de Vigilância em Saúde por Grupo de Procedimentos

SERVIÇOS	JAN	FEV	MAR	ABRIL	1ºQUADR. 2022
Reunião interna	5	6	4	4	19
Participação em eventos externos (virtual)	2	3	3	1	9
Notificações do SINAN recebidas	19	53	105	16	193
Contato realizados com a rede	13	12	9	10	44
Reuniões com o grupo violência sexual (virtual)	0	0	0	1	1
Reunião com equipe do Estado	1	0	1	1	3
Elaboração do fluxo da rede de violência	1	1	-	-	2
Mapeamento da rede de serviços de saúde de Macaé	1	1	0	0	2
Orientação técnica	4	6	6	9	25

PRESTAÇÃO DE CONTAS

Dados da Produção de Serviços no SUS:
Produção de Vigilância em Saúde por Grupo de Procedimentos

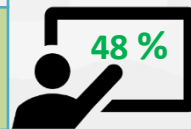
SERVIÇOS	2021					2022				
	JAN	FEV	MAR	ABR	1º Quadr.	JAN	FEV	MAR	ABR	1º Quadr.
CATAN / COORDENAÇÃO										
ATENDIMENTOS INDIVIDUAIS	15	58	42	34	149	87	93	121	148	449
PARTICIPAÇÃO EM EVENTOS	-	2	3	2	7	1	2	2	2	7
EVENTOS REALIZADOS	-	-	-	-	0	1	2	3	3	9
REUNIÃO	-	5	6	8	19	1	4	7	7	19
SUPERVISÃO	2	1	3	3	9	1	1	1	1	4
SUPORTE TÉCNICO	9	13	15	17	54	1	2	2	2	7
PRECEPTORIA	-	-	-	-	0	3	5	10	10	28
LINHA DE CUIDADE SOBREPESO E OBESIDADE										
ATENDIMENTO ODONTOLÓGICO					0	20	20	20	20	80
NUTRICIONISTAS	26	25	25	14	90	24	48	60	37	169
PSICÓLOGO	-	-	-	-	0	4	14	14	12	44
ENDOCRINOLOGISTA					0	40	40	40	40	160
NUTRICIONISTAS DAS UBS										
ATENDIMENTOS INDIVIDUAIS	535	607	570	392	2.104	486	633	763	684	2.566



PRESTAÇÃO DE CONTAS

Dados da Produção de Serviços no SUS:
Produção de Vigilância em Saúde por Grupo de Procedimentos

SERVIÇOS	2021					2022				
	JAN	FEV	MAR	ABR	1º Quadr.	JAN	FEV	MAR	ABR	1º Quadr.
PROGRAMA MUNICIPAL DE FÓRMULAS E SUPLEMENTAÇÃO NUTRICIONAL										
BENEFICIÁRIOS DO PROGRAMA MUNICIPAL DE FÓRMULAS LÁCTEAS (Nº DE BENEFICIÁRIOS)	41	44	43	39	167	37	46	65	72	220
FORNECIMENTO DE FÓRMULAS LÁCTEAS (LATAS)	356	361	391	344	1.452	335	427	599	655	2.016
BENEFICIÁRIOS DO PROGRAMA MUNICIPAL DE FÓRMULAS APLV (Nº DE BENEFICIÁRIOS)	94	102	110	113	419	122	119	121	123	485
FORNECIMENTO DE FÓRMULAS APLV (LATAS)	902	942	1.020	1.045	3.909	1.058	1.027	1.037	1.037	4.159
BENEFICIÁRIOS DO PROGRAMA MUNICIPAL DE SUPLEMENTAÇÃO NUTRICIONAL CRIANÇAS, ADOLESCENTES, ADULTOS E IDOSOS (Nº DE BENEFICIÁRIOS)	71	78	81	85	315	52	123	145	145	465
FORNECIMENTO DE SUPLEMENTO NUTRICIONAL CRIANÇAS, ADOLESCENTES, ADULTOS E IDOSOS (LATAS)	421	456	539	516	1.932	383	722	883	869	2.857
EVENTOS REALIZADOS										
- PROGRAMA AUXÍLIO BRASIL	-	1	1	-	2	-	-	-	-	0



PRESTAÇÃO DE CONTAS

Dados da Produção de Serviços no SUS:
Produção de Vigilância em Saúde por Grupo de Procedimentos

SERVIÇOS	2021					2022				
	JAN	FEV	MAR	ABR	1º Quadr.	JAN	FEV	MAR	ABR	1º Quadr.
PUBLICO ALVO ATENDIDO										
- PROGRAMA AUXÍLIO BRASIL	-	-	-	-	0	-	-	-	-	0
- SISVAN	161	377	40	22	600	1.256	1.306	1.349	1.141	5.052
- LINHA DE CUIDADOS SOBREPESO E OBESIDADE	26	25	25	14	90	88	122	134	109	453
TIPOS DE ATENDIMENTOS OFERTADOS										
- PROGRAMA AUXÍLIO BRASIL (FORMAÇÃO DE RECURSOS HUMANOS NA SAÚDE)	1	8	5	4	18	-	-	1	-	1
- PROGRAMA AUXÍLIO BRASIL (INDIVIDUAL)	-	-	-	-	0	-	-	-	-	0
- PROGRAMA AUXÍLIO BRASIL (GRUPOS)	-	-	-	-	0	-	-	-	-	0
- SISVAN (FORMAÇÃO DE RECURSOS HUMANOS NA SAÚDE)	-	-	-	-	0	-	-	1	-	1
- SISVAN (INDIVIDUAL)	1	2	-	-	3	-	-	-	-	0
- SISVAN (GRUPO)	-	-	-	-	0	-	-	-	-	0
- NUTRIÇÃO ITINERANTE (GRUPO)	-	-	-	-	0	-	-	-	-	0
- PSE / CRESCER SAUDÁVEL	-	-	-	-	0	-	-	-	-	0



O Auxílio Brasil está como zerado devido a vigência ainda estar em aberto (levantamento dos dados da 1º vig. até 30/06). E a partir do mês de Abril a Coordenação conta com atendimentos individuais de profissional de Serviço Social

PRESTAÇÃO DE CONTAS

Dados da Produção de Serviços no SUS:
Produção de Vigilância em Saúde por Grupo de
Procedimentos

Coordenadoria Geral de Políticas sobre Drogas - CGPOD

ATUAÇÃO:

- Articulação de atividades de prevenção; Consolidação da proposta da Política Municipal Sobre Drogas; Monitoramento da situação do consumo de drogas em Macaé e o impacto sentido nas Políticas Públicas de Assistência Social , Educação e Saúde; Capacitação dos agentes do Sistema Municipal de Atenção em Álcool e Drogas e articulação intersetorial para implementação de projetos estratégicos.

PRESTAÇÃO DE CONTAS

Dados da Produção de Serviços no SUS:
Produção de Atenção Ambulatorial Especializada e
Hospitalar por Grupo de Procedimentos


CONSOLIDADO DE ATIVIDADES	2021- 1º Quadrimestre					2022- 2º Quadrimestre				
ATIVIDADES	JAN	FEV	MAR	ABRIL	Total	JAN	FEV	MAR	ABRIL	Total
capacitações instituições publicas	0	0	0	0	0	1	1	0	2	4
capacitações Instituições privadas	0	0	0	0	0	0	0	0	0	0
Reuniões internas	3	3	3	3	12	4	3	4	4	15
Reuniões externas	0	3	0	1	4	8	7	6	4	25
Visitas/contatos institucionais	0	0	1	2	3	10	8	8	6	32
Pesquisa	1	1	1	1	4	3	3	2	2	10
Supervisão de estágio em serviço social	0	0	0	0	0	7	5	1	6	19
Participação em eventos	1	0	1	2	4	0	0	1	2	3
Escola de Redução de Danos	0	0	0	0	0	0	0	0	4	4
TOTAL					27					112



PRESTAÇÃO DE CONTAS

Dados da Produção de Serviços no SUS:
Produção de Vigilância em Saúde por Grupo de Procedimentos

SERVIÇOS / CONSULTAS	2021					2022				
	JAN	FEV	MAR	ABR	1º QUADR.	JAN	FEV	MAR	ABR	1º QUADR.
PEDIATRA	4	4	4	0	12	2	5	0	3	10
ENFERMEIRA	5	6	8	5	24	0	2	3	6	11
ASSISTENTE SOCIAL	3	0	5	5	13	1	1	1	1	4
PSICOLOGA	0	0	0	0	0	1	1	1	1	4
APLICAÇÃO DE PENICILINA	0	0	0	0	0	2	5	4	2	13
NÚMERO TOTAL DE CRIANÇAS ACOMPANHADAS POR MÊS	8	11	17	10	46	6	14	9	13	42
PORTA DE ENTRADA	0	0	0	0	0	0	0	1	0	1
ATENDIMENTO AO USUÁRIO	0	0	0	0	0	4	6	5	4	19
NÚMERO TOTAL DE PACIENTES CADASTRADOS	-	-	-	-	45	-	-	-	-	49





PRESTAÇÃO DE CONTAS

Dados da Produção de Serviços no SUS:
Produção de Vigilância em Saúde por Grupo de Procedimentos

NOTA:

Observou-se uma redução no número de atendimentos presenciais pois muitas das demandas dos pacientes, como: receitas de uso contínuo, exames de rotina protocolados pelo programa e orientação com o serviço social, passaram a ser resolvidas de forma remota, fazendo com que os mesmos não precisassem se deslocar até a Unidade. Fato que, apesar de ter gerado mais comodidade, acabou afastando o paciente do contato direto com os profissionais. Para o próximo quadrimestre os atendimentos presenciais serão retornados, salvo casos e condições excepcionais.

Em Abril, o Programa recebeu uma nova assistente social que agora passa a fazer parte do quadro de funcionários do próprio Programa de Doença Falciforme atendendo todos os dias pela manhã. A enfermeira está se capacitando pela UFRJ no curso de auriculoterapia a fim de agregar mais essa ferramenta aos seus atendimentos e ajudar no processo terapêutico dos pacientes atendidos.

PRESTAÇÃO DE CONTAS

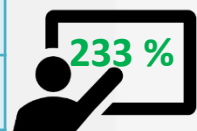
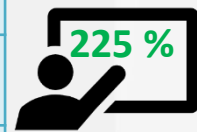
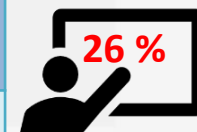
Dados da Produção de Serviços no SUS:
Produção de Vigilância em Saúde por Grupo de Procedimentos

ATENDIMENTOS/ PROCEDIMENTOS	2021 Q1	2022 Q1	Análise %
AUXILIAR DE ENFERMAGEM	356	604	69,66
ASSISTENTE SOCIAL	116	122	5,2
ENFERMEIRO	140	302	115,7
FISIOTERAPEUTA	123	132	7,3
MÉDICO	0	55	-
NUTRICIONISTA	211	320	51,7
PODÓLOGA	26	0	-100,0
PSICÓLOGA	75	0	-100,0
OFICINA DE INSULINA	81	128	58,0
OFICINA DO PÉ	123	132	7,3
BUSCA ATIVA (INÍCIO FEVEREIRO/19)	24	62	158,3

PRESTAÇÃO DE CONTAS

Dados da Produção de Serviços no SUS:
Produção de Vigilância em Saúde por Grupo de Procedimentos


SERVIÇOS	2021					2022				
	JAN	FEV	MAR	ABR	1º QUADR.	JAN	FEV	MAR	ABR	1º QUADR.
MÉDICOS	14	12	8	27	61	0	10	19	16	45
ENFERMEIRA	37	38	20	20	115	65	62	67	50	244
FISIOTERAPEUTA	2	0	3	4	9	0	3	10	0	13
TÉC. ENFERMAGEM	114	40	137	110	401	87	103	205	116	511
QUANTIDADE DE PACIENTE COM HANSENÍASE NOTIFICADOS	0	0	1	1	2	3	2	2	2	9
CONTATOS REGISTRADOS	0	3	0	0	3	28	28	17	18	91
CONTATOS EXAMINADOS	1	2	3	3	9	21	21	12	16	70
AVALIAÇÃO DE GRAU DE INCAPACIDADE FÍSICA	1	0	1	2	4	9	7	6	7	29
QUANTIDADE DE PACIENTE COM REAÇÃO HANSÊNICA TIPO I	8	8	7	7	28	1	1	1	1	4
QUANTIDADE DE PACIENTE COM REAÇÃO HANSÊNICA TIPO II	6	6	5	5	22	0	0	0	0	0
QUANTIDADE DE PACIENTES EM ACOMPANHAMENTO NA ESF	0	0	0	0	0	1	1	1	1	4



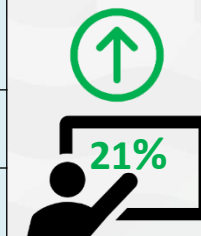
PRESTAÇÃO DE CONTAS

Dados da Produção de Serviços no SUS:
Produção de Vigilância em Saúde por Grupo de Procedimentos

SERVIÇOS	2021					2022				
	JAN	FEV	MAR	ABR	1º QUADR.	JAN	FEV	MAR	ABR	1º QUADR.
MÉDICOS INFECTOLOGISTAS	0	0	0	0	0	15	12	46	41	114
MÉDICA PNEUMOLOGISTA/ TISIOLOGISTA	0	0	0	0	0	0	0	0	0	0
ASSIST. SOCIAL	65	87	125	135	412	85	92	0	0	177
ENFERMEIROS	255	275	193	295	1.018	150	334	286	202	972
TÉC. DE ENFERMAGEM	187	463	374	712	1.736	194	325	596	795	1.910
AUX. DE ENFERMAGEM	420	290	420	540	1.670	190	150	196	172	708
QUANTIDADE DE PACIENTES COM TUBERCULOSE PULMONAR NOTIFICADOS	11	6	10	12	39	15	9	13	9	46
QUANTIDADE DE PACIENTES COM TUBERCULOSE EXTRA PULMONAR NOTIFICADOS	2	1	1	0	4	2	3	2	4	11
QUANTIDADE DE PPD REALIZADO	86	80	50	61	277	80	78	90	88	336
QUANTIDADE DE TRD REALIZADO	2	3	3	6	14	5	15	9	6	35



Alguns profissionais de licença médica.





Macaé
PREFEITURA
Secretaria SAUDE

PRESTAÇÃO DE CONTAS

Dados da Produção de Serviços no SUS:
Produção de Vigilância em Saúde por Grupo de
Procedimentos

NOTA:

As atividades realizadas pelo Programa Municipal Saúde do Homem tem como objetivo sensibilizar os serviços de saúde, com um olhar de acolhimento ao público masculino, para integrá-los aos serviços de saúde do município de Macaé de forma preventiva na Atenção Primária de Saúde.

Com isso estamos estreitando a articulação com a Estratégia de Saúde da Família para capacitações voltadas para os profissionais de saúde que atuam nesse contexto.



PRESTAÇÃO DE CONTAS

Dados da Produção de Serviços no SUS:
Produção de Vigilância em Saúde por Grupo de
Procedimentos

SERVIÇOS	2021					2022				
	JAN	FEV	MAR	ABR	1º QUADR.	JAN	FEV	MAR	ABR	1º QUADR.
Palestra realizada em Empresas privadas e órgãos públicos.	2	1	0	0	3	2	1	1	0	4
Palestra realizada em outro Município	1	0	0	0	1	0	1	0	0	1
Capacitação de profissionais da saúde	1	1	1	0	3	2	3	3	4	12
Reuniões com programas de saúde do município	1	0	1	2	4	1	1	2	2	6
Reunião na SES	1	1	1	0	3	1	1	2	2	6
Entrevista em serviço de comunicação rádio / tv/ internet.	0	0	0	0	0	0	0	0	0	0
Distribuição de preservativo masculino em eventos	1200	1600	1500	1400	5700	1200	1500	1200	1400	5300
Distribuição de preservativo feminino em eventos	25	10	10	20	65	25	25	25	50	125




92,3%



PRESTAÇÃO DE CONTAS

Dados da Produção de Serviços no SUS:
Produção de Vigilância em Saúde por Grupo de Procedimentos

SERVIÇOS	2021					2022				
	JAN	FEV	MAR	ABR	1º QUADR.	JAN	FEV	MAR	ABR	1º QUADR.
Sala de espera / educação em saúde	2	3	2	3	10	3	4	4	5	16
Pré-natal do Parceiro	1	1	2	2	6	2	3	3	4	12
TRD de HIV, sífilis, hepatite C e Hepatite B	38	40	25	20	123	50	56	36	37	179
Vacinas aplicadas na campanha covid-19	0	0	0	0	0	0	35	0	15	50
Consulta de Enfermagem para Homens de 20 a 59 anos	16	17	20	17	70	12	20	19	22	73



Mesmo estando em período de crise na saúde mundial, evidenciamos considerável aumento nos indicadores referente a Saúde do Homem, comparando 2021 com 2022.

PRESTAÇÃO DE CONTAS

Dados da Produção de Serviços no SUS:
Produção de Vigilância em Saúde por Grupo de Procedimentos

ATENDIMENTOS / PROCEDIMENTOS	JAN	FEV	MAR	ABR	TOTAL 1º QUADR
Notificações enviados ao SINAN	25	18	37	26	106
Reuniões Externas	3	2	0	2	7
Reuniões Internas	1	1	1	1	4
Ação para população Tema: Janeiro Branco (Elaboração e divulgação das redes de comunicação da P.M.M)	1	0	0	0	1
Ações Realizadas: Dia Nacional da Voz e Abril Verde	0	0	0	100	100
Aferição de Pressão	0	0	0	21	21
Acolhimento e orientação de trabalhador pós acidente do trabalho	0	0	1	0	1
Atendimentos Psicológicos Individuais	13	7	11	0	31
Atendimentos Psicológicos em Grupo	3	2	0	0	5
Avaliação Psicológica	1	0	1	0	2
Acompanhamento de caso através de contato telefônico	3	2	4	0	9
Encaminhamento para rede de cuidados	3	3	4	0	10



PRESTAÇÃO DE CONTAS

Dados da Produção de Serviços no SUS:
Produção de Vigilância em Saúde por Grupo de Procedimentos

NOTA:

- **Janeiro:** Alteração do espaço físico da Casa da Vacina e Rede Frio Municipal para o Centro de Saúde Dr. Jorge Caldas. E Início da vacinação infantil de 5 a 11 anos contra Covid-19;
- **Fevereiro (até julho):** O Programa de Profilaxia contra o Vírus Sincicial Respiratório (VSR) começou em fevereiro e vai até julho com a aplicação do anticorpo monoclonal (Palivizumabe).
- **Março:** Retorno do atendimento de vacinas de rotina na Casa da Vacina, anteriormente exclusivo para vacinas de Covid-19.
- **Abril:** Realização da 24ª campanha Nacional contra a Influenza (início 04/04), sendo o dia D de mobilização social, 30 de abril. A campanha é realizada por etapas e grupos prioritários. 1ª fase Idosos e Trabalhadores da saúde. 2ª fase demais grupos.
 - Realização 8ª Campanha Nacional de seguimento e vacinação de trabalhadores de saúde contra o Sarampo (início 04/04), sendo o dia D de mobilização social, 30 de abril destinada ao Trabalhadores da saúde e Crianças de 6 meses a < 5anos.
 - **OBS: As Campanhas contra Influenza e Sarampo ocorrem de forma simultânea e com término previsto para 03/06.**


PRESTAÇÃO DE CONTAS

Dados da Produção de Serviços no SUS:
Produção de Vigilância em Saúde por Grupo de Procedimentos

CONSOLIDADO DE ATENDIMENTOS/PROCEDIMENTOS	2022				
	JAN	FEV	MAR	ABR	TOTAL 1º QUADR
COBERTURA DE VACINAÇÃO EM CRIANÇAS	2.499	3.162	2.691	1.194	9.546
COBERTURA DE VACINAÇÃO EM GESTANTES	213	226	219	232	890
QUANTIDADE DE DOSES APLICADAS DA VACINA (HPV - QUADRIVALENTE)	204	158	300	294	956
QUANTIDADE DE DOSES APLICADAS DA VACINA (MENINGOCÓCICA ACWY)	54	235	28	45	362
QUANTIDADE DE DOSES APLICADAS DA VACINA (DIFTERIA, TETANO E PERTUSSIS - DTP)	281	385	379	424	1.469
QUANTIDADE DE DOSES APLICADAS DA VACINA (MENINGOCÓCICA C) - CONJUGADA	453	374	614	590	2.031
QUANTIDADE DE DOSES APLICADAS DA VACINA (PNEUMOCÓCICA 10)	480	507	682	632	2.301
QUANTIDADE DE DOSES APLICADAS DA VACINA (TRÍPLICE VIRAL)	538	752	676	840	2.806
QUANTIDADE DE DOSES APLICADAS DA VACINA (VARICELA)	340	380	284	321	1.325
QUANTIDADE DE DOSES APLICADAS DA VACINA (DIFTERIA E TETANO - dT)	759	783	763	554	2.100
QUANTIDADE DE DOSES APLICADAS DA VACINA VIP (VACINA INATIVADA CONTRA POLIOMIELITE - VIP)	461	581	678	587	2.307
QUANTIDADE DE DOSES APLICADAS DA VACINA VOP (VACINA ORAL CONTRA POLIOMIELITE - VOP)	481	228	363	352	1.424
QUANTIDADE DE DOSES APLICADAS DA VACINA (DIFTERIA, TETANO E PERTUSSIS ACELULAR - DTPa)	149	158	197	188	692
QUANTIDADE DE DOSES APLICADAS DE PENTA	464	576	696	598	2.334
QUANTIDADE DE DOSES APLICADAS DE FEBRE AMARELA	477	551	583	433	2.044
QUANTIDADE DE DOSES APLICADAS DA VACINA (HEPATITE A)	165	206	191	200	762
QUANTIDADE DE DOSES APLICADAS DA VACINA (HEPATITE B)	540	658	680	505	2.383


PRESTAÇÃO DE CONTAS

Dados da Produção de Serviços no SUS:
Produção de Vigilância em Saúde por Grupo de Procedimentos

 CONSOLIDADO DE ATENDIMENTOS / PROCEDIMENTOS	2022				
	JAN	FEV	MAR	ABR	TOTAL 1º QUADR
QUANTIDADE DE DOSES APLICADAS DA VACINA (SARAMPO) - CAMPANHA	0	0	0	3.267	3.267
QUANTIDADE DE DOSES APLICADAS DA VACINA (INFLUENZA) - CAMPANHA	0	0	0	16.879	16.879
QUANTIDADE DE DOSES APLICADAS DA VACINA CONTRA COVID-19 POPULAÇÃO GERAL – INFANTIL D1	2.042	14.032	2.131	749	18.879
QUANTIDADE DE DOSES APLICADAS DA VACINA CONTRA COVID-19 POPULAÇÃO GERAL – INFANTIL D2	0	11	7.704	2.494	10.209
QUANTIDADE DE DOSES APLICADAS DA VACINA CONTRA COVID-19 POPULAÇÃO GERAL – ADULTO D1	1.060	838	429	327	2.654
QUANTIDADE DE DOSES APLICADAS DA VACINA CONTRA COVID-19 POPULAÇÃO GERAL – ADULTO D2	4.175	2.217	1.530	1.349	9.271
QUANTIDADE DE DOSES APLICADAS DA VACINA CONTRA COVID-19 POPULAÇÃO GERAL - ADULTO REFORÇO	21.514	12.708	18.915	11.480	64.617
CRIE - CENTRO DE REFERÊNCIA DE IMUNOBIOLOGICOS ESPECIAIS					
Pneumocócica 13	19	19	21	21	80
Pneumocócica 23	8	22	24	1	55

PRESTAÇÃO DE CONTAS

Dados da Produção de Serviços no SUS:
Produção de Vigilância em Saúde / Dados
Demográficos e de Morbimortalidade:
Nascidos Vivos

 SERVIÇOS	2021					2022					Var. % (3 m.)
	JAN	FEV	MAR	ABR	1º Quadr.	JAN	FEV	MAR	ABR	1º Quadr.	
Total de crianças nascidas no município de Macaé	334	264	377	336	1.311	372	283	192	*	847	-13,13
Total de crianças nascidas e residentes no município de Macaé	269	210	250	283	1.012	306	233	145	*	684	-6,17
Quantidade de testes realizados	205	240	175	217	837	196	216	184	*	596	-3,87
Cobertura de coleta do Teste do Pezinho realizado pelo SUS	76	114	70	77	83	64	93	100	*	87	-66,55
Quantidade de resultados alterados - Hipotireoidismo congênito	2	0	0	1	3	8	3	4	*	15	650,00
Quantidade de resultados alterados - Fenilcetonúria.	0	0	0	0	0	0	0	0	*	0	-
Quantidade de resultados alterados Doença falciforme e outras hemoglobinopatias	1	0	0	0	1	2	0	0	*	2	100,00
Quantidade de resultados alterados Fibrose Cística	4	0	1	1	6	4	1	3	*	8	60,00
Quantidade de resultados alterados Deficiência de biotinidase	0	1	0	0	1	0	1	2	*	3	200,00
Quantidade de resultados alterados Hiperplasia adrenal congênita	2	1	4	4	11	0	2	0	*	2	-71,43
Total de resultados alterados	9	2	5	6	22	14	7	9	0	30	87,50
Capacitação	0	0	0	0	0	0	0	0	2	2	-

PRESTAÇÃO DE CONTAS

Dados da Produção de Serviços no SUS:
Produção de Vigilância em Saúde por Grupo de
Procedimentos

NOTA EXPLICATIVA:

- (*) Não há dados oficiais divulgados pela APAE-Rio no período de abril de 2022. Variação percentual dos 3 primeiros meses.
- Os dados de nascidos vivos e residentes em Macaé ainda estão sendo digitalizados a partir de março de 2022.
- A epidemia de COVID-19 teve pouca influência no total de exames realizados devido à triagem neonatal ser obrigatória e um direito da criança . Cerca de 70% dos exames são coletados na maternidade do Hospital Público de Macaé - HPM.

PRESTAÇÃO DE CONTAS

Dados da Produção de Serviços no SUS:
Produção de Vigilância em Saúde / Dados
Demográficos e de Morbimortalidade:
Nascidos Vivos

NASCIDOS VIVOS - MACAÉ

SERVIÇOS	2021					2022					Variação Percentual
	JAN	FEV	MAR	ABR	1º Quadr.	JAN	FEV	MAR*	ABR*	1º Quadr.	
DOMICILIO	0	2	3	2	7	3	6	2	0	11	57%
CASA DE CARIDADE DE MACAÉ	51	24	47	51	173	42	27	45	0	114	-34%
CLINICA SAO LUCAS	23	26	37	28	114	27	24	42	9	102	-11%
HOSPITAL PUBLICO MUNICIPAL DE MACAÉ HPM	194	160	219	200	773	221	170	165	0	556	-28%
HOSPITAL UNIMED DE MACAÉ	66	52	71	55	244	80	56	63	28	227	-7%
1º Quadrimestre	334	264	377	336	1311	373	283	317	37	1010	-23%

*Há declarações de Nascidos Vivos a serem inseridas.

O envio das declarações pelo HPM ocorre uma vez no mês.

PRESTAÇÃO DE CONTAS

Dados Demográficos e de Morbimortalidade:
Principais causas de internação

Diag. principal - capítulo	2021					2022				Variação Percentual
	JAN	FEV	MAR	ABR	1º Quadr.	JAN	FEV	MAR	1º Quadr.	
Capítulo 1 - Algumas doenças infecciosas e parasitárias	80	89	170	147	486	124	101	113	338	-30%
Capítulo 2 - Neoplasias [tumores]	40	54	42	51	187	75	53	64	192	3%
Capítulo 3 - Doenças do sangue e dos órgãos hematopoéticos e alguns transtornos imunitários	4	9	0	1	14	11	7	5	23	64%
Capítulo 4 - Doenças endócrinas, nutricionais e metabólicas	10	10	3	9	32	14	8	16	38	19%
Capítulo 5 - Transtornos mentais e comportamentais	0	0	0	1	1	0	1	1	2	100%
Capítulo 6 - Doenças do sistema nervoso	13	8	14	10	45	26	14	19	59	31%
Capítulo 7 - Doenças do olho e anexos	0	1	0	2	3	2	4	1	7	133%
Capítulo 8 - Doenças do ouvido e da apófise mastóide	1	0	0	2	3	1	1	3	5	67%
Capítulo 9 - Doenças do aparelho circulatório	83	98	71	99	351	149	123	130	402	15%
Capítulo 10 - Doenças do aparelho respiratório	52	84	46	80	262	189	61	108	358	37%
Capítulo 11 - Doenças do aparelho digestivo	59	53	36	51	199	102	78	103	283	42%

Fonte: Internações Hospitalares: Sistema de Informações Hospitalares do SUS - SIH/SUS: Ministério da Saúde MS.

Dados de 2021 a 2022 (até março) são preliminares, com situação da base nacional em 04/05/2022, sujeitos a retificação.

Dados de Abril de 2022 ainda não lançados.

PRESTAÇÃO DE CONTAS

Dados Demográficos e de Morbimortalidade:
Principais causas de internação

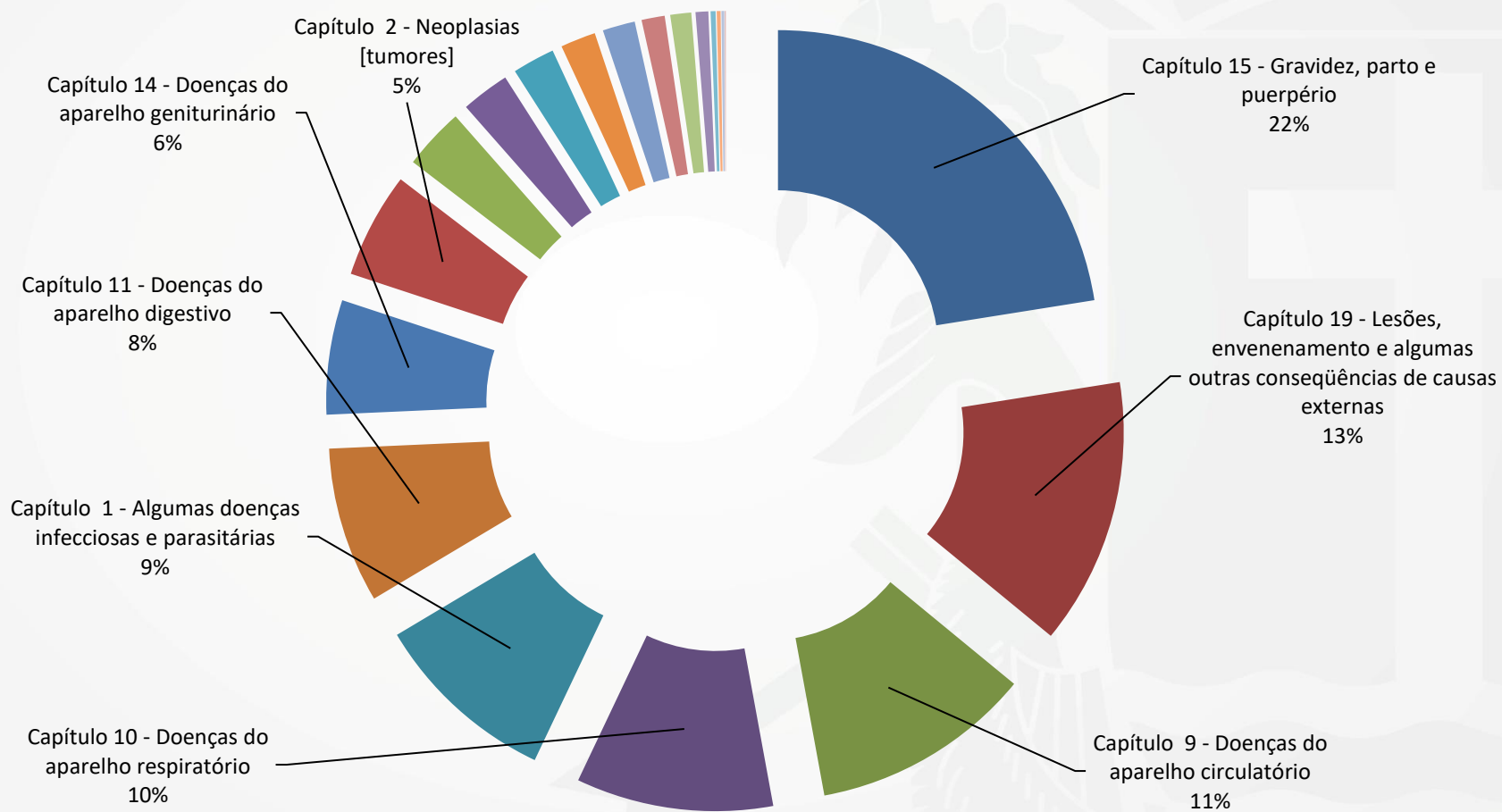
Diag. principal - capítulo	2021					2022				Variação Percentual
	JAN	FEV	MAR	ABR	1º Quadr.	JAN	FEV	MAR	1º Quadr.	
Capítulo 12 - Doenças da pele e do tecido subcutâneo	37	19	7	32	95	18	36	34	88	-7%
Capítulo 13 - Doenças do sistema osteomuscular e do tecido conjuntivo	6	12	6	7	31	9	21	12	42	35%
Capítulo 14 - Doenças do aparelho geniturinário	34	31	25	60	150	85	60	63	208	39%
Capítulo 15 - Gravidez, parto e puerpério	166	201	111	252	730	440	187	183	810	11%
Capítulo 16 - Algumas afecções originadas no período perinatal	14	15	12	19	60	62	26	24	112	87%
Capítulo 17 - Malformações congênitas, deformidades e anomalias cromossômicas	3	1	1	2	7	2	4	3	9	29%
Capítulo 18 - Sintomas, sinais e achados anormais de exames clínicos e de laboratório, não classificados em outra parte	6	14	10	13	43	34	22	21	77	79%
Capítulo 19 - Lesões, envenenamento e algumas outras conseqüências de causas externas	105	89	118	100	412	176	162	147	485	18%
Capítulo 21 - Fatores que influenciam o estado de saúde e o contato com os serviços de saúde	8	9	7	9	33	29	17	18	64	94%
1º Quadrimestre	721	797	679	947	3.144	1.548	986	1.068	3.602	15%

Fonte: Internações Hospitalares: Sistema de Informações Hospitalares do SUS - SIH/SUS:Ministério da Saúde MS.
Dados de 2021 a 2022 (até março) são preliminares, com situação da base nacional em 04/05/2022, sujeitos a retificação.
Dados de Abril de 2022 ainda não lançados.



PRESTAÇÃO DE CONTAS

Dados Demográficos e de Morbimortalidade:
Principais causas de internação



Fonte: Internações Hospitalares: Sistema de Informações Hospitalares do SUS - SIH/SUS. Sem informação para o mês de abril de 2022.

PRESTAÇÃO DE CONTAS

Dados da Produção de Serviços no SUS:
Produção de Vigilância em Saúde por Mortalidade

Causa (Cap CID 10)	2021					2022					Variação Percentual
	JAN	FEV	MAR	ABR	1º Quadrimestre	JAN	FEV	MAR	ABR*	1º Quadrimestre	
I. Algumas doenças infecciosas e parasitárias	43	33	95	167	338	27	28	8	5	68	-80%
II. Neoplasias (tumores)	20	21	19	18	78	23	19	18	17	77	-1%
IV. Doenças endócrinas nutricionais e metabólicas	5	3	3	6	17	7	4	8	4	23	35%
V. Transtornos mentais e comportamentais	0	2	2	0	4	0	1	1	0	2	-50%
VI. Doenças do sistema nervoso	2	2	2	2	8	4	3	5	1	13	63%
IX. Doenças do aparelho circulatório	25	17	37	29	108	33	36	26	18	113	5%
X. Doenças do aparelho respiratório	12	12	11	10	45	15	7	16	1	39	-13%
XI. Doenças do aparelho digestivo	5	5	6	4	20	7	7	3	8	25	25%
XII. Doenças da pele e do tecido subcutâneo	0	1	1	0	2	1	0	3	1	5	150%
XIII. Doenças sist osteomuscular e tec conjuntivo	2	0	0	0	2	1	0	0	0	1	-50%
XIV. Doenças do aparelho geniturinário	5	5	1	2	13	3	4	5	3	15	15%
XV. Gravidez parto e puerpério	0	0	0	0	0	0	0	1	0	1	
XVI. Algumas afec originadas no período perinatal	9	4	6	8	27	7	4	3	4	18	-33%
XVII. Malf cong deformid e anomalias cromossômicas	1	1	1	0	3	1	3	2	1	7	133%
XVIII. Sint sinais e achad anorm ex clín e laborat	5	10	10	5	30	9	4	3	3	19	-37%
XX. Causas externas de morbidade e mortalidade	16	24	16	24	80	18	16	24	9	67	-16%
1º Quadrimestre	150	140	210	275	775	156	136	126	75	493	-36%

Fonte: SIM/DIAD/Macaé, banco atualizado em 06.05.2022

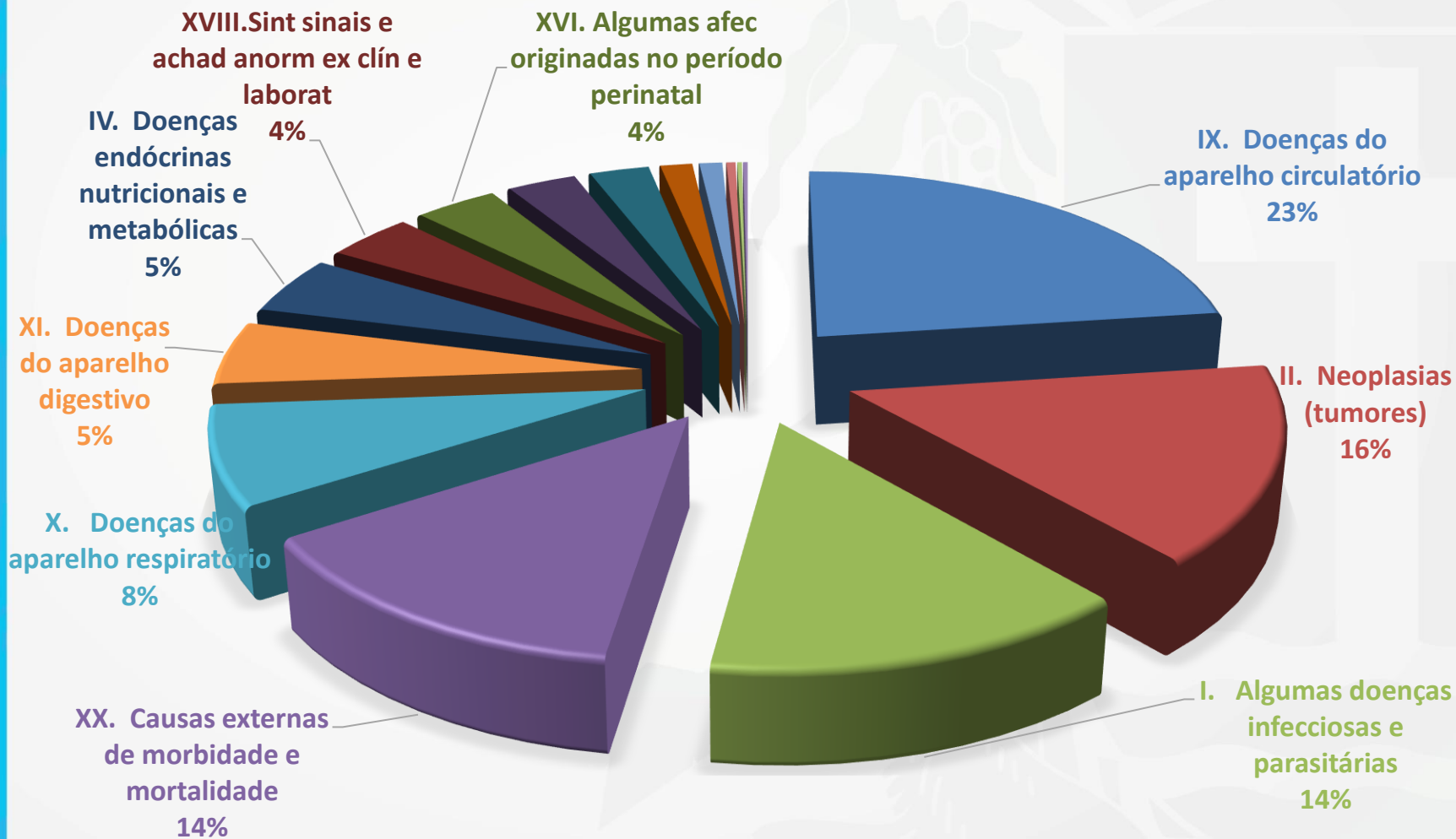
* O mês de Abril de 2022 ainda tem declarações de Óbito para serem digitadas.



PRESTAÇÃO DE CONTAS

Dados da Produção de Serviços no SUS:

Produção de Vigilância em Saúde por Mortalidade





Macaé
P R E F E I T U R A
Secretaria | SAÚDE

PRESTAÇÃO DE CONTAS

Dados da Produção de Serviços no SUS

BOLETIM EPIDEMIOLÓGICO



Macaé
PREFEITURA
Secretaria | SAÚDE

PRESTAÇÃO DE CONTAS

Dados da Produção de Serviços no SUS



**VOCÊ SABIA
QUE A DENGUE
NÃO ACABOU?**

PROFISSIONAIS DA SAÚDE
FIQUEM ATENTOS
A NOTIFICAÇÃO
DE NOVOS CASOS!



Macaé
PREFEITURA
Secretaria | SAÚDE

**ALERTA PARA RISCO DE NOVA EPIDEMIA:
DENGUE, CHIKUNGUNYA, ZIKA E FEBRE AMARELA.**

Casos notificados de Dengue em Macaé segundo o município de residência, 2022

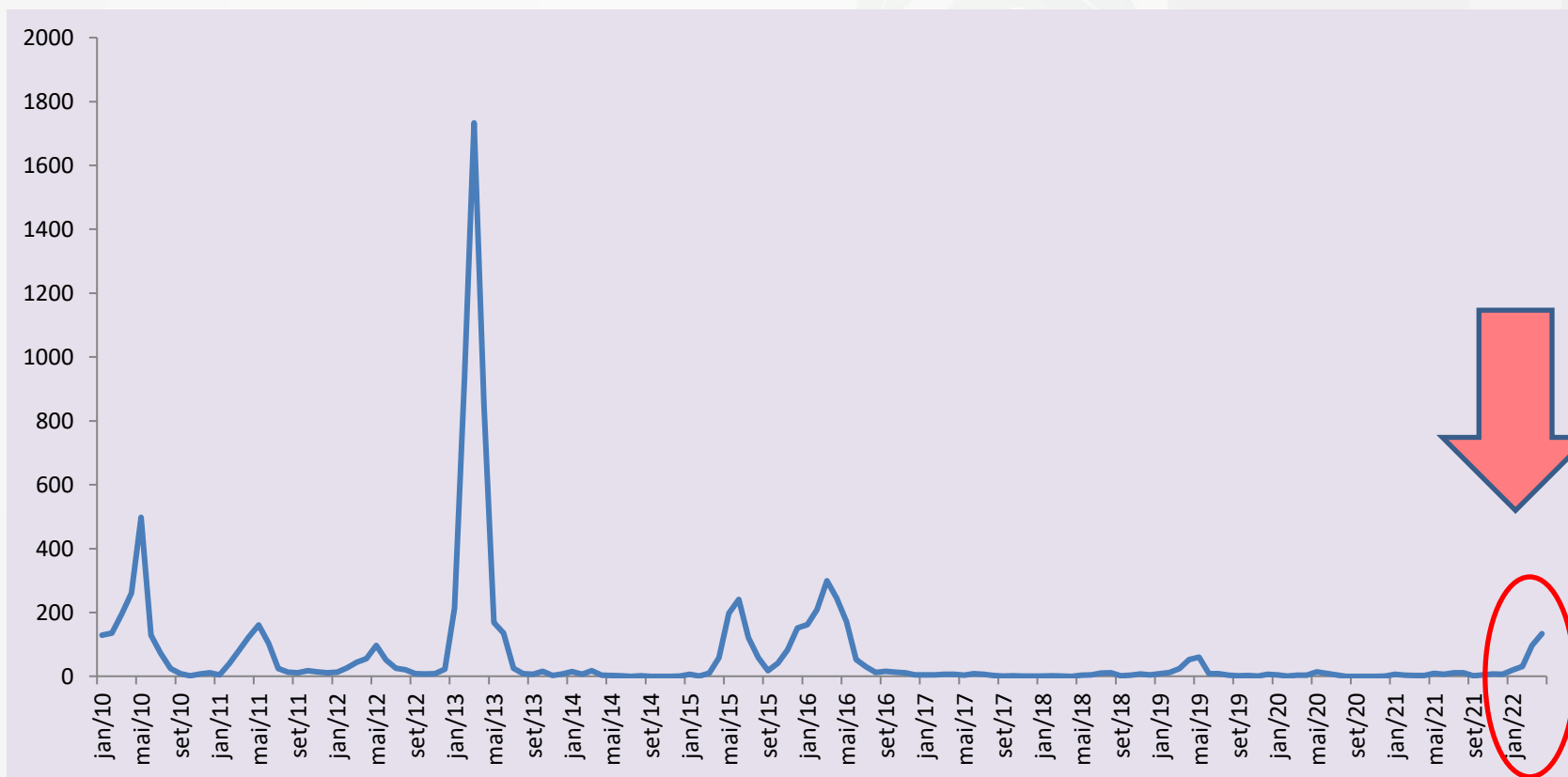
Mun. Res. BR	Jan	Fev	Mar	Abr	Total
280030 Aracaju	0	0	0	1	1
291005 Dias d'Ávila	0	0	0	1	1
330093 Carapebus	1	2	2	1	6
330130 Casimiro de Abreu	0	1	0	0	1
330140 Conceição de Macabu	0	0	0	2	2
330187 Iguaba Grande	0	0	0	1	1
330240 Macaé	4	18	81	150	253
330415 Quissamã	0	0	1	0	1
330452 Rio das Ostras	0	0	3	1	4
330600 Três Rios	0	0	0	1	1
355030 São Paulo	0	0	0	1	1
Total	5	21	87	159	272



PRESTAÇÃO DE CONTAS

Dados da Produção de Serviços no SUS

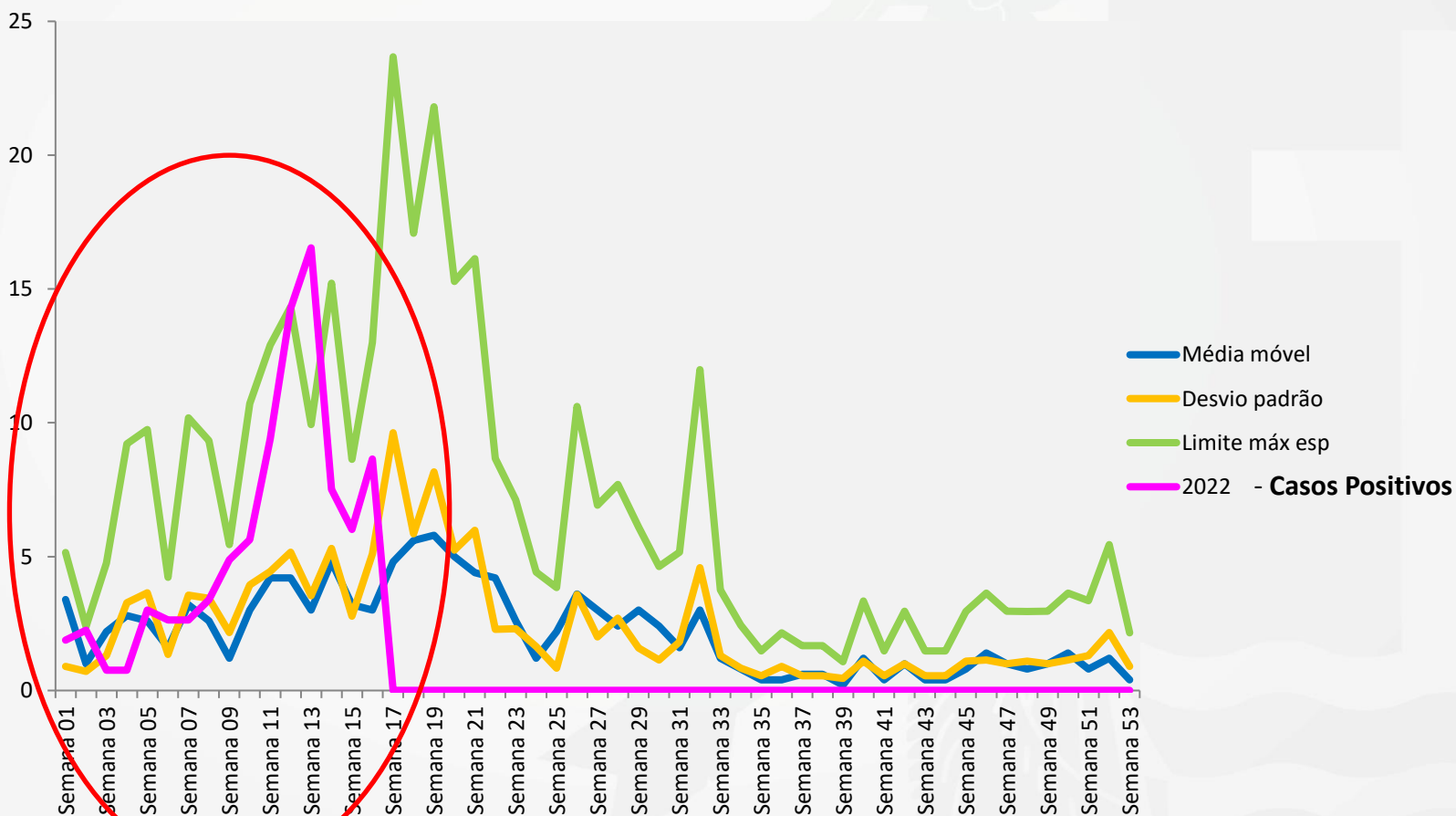
Casos notificados de Dengue em Macaé segundo mês de notificação, em 2010 - 2022



Fonte: SINAN on-line Dengue/DIAD/Macaé, acessado em 06/05/2022



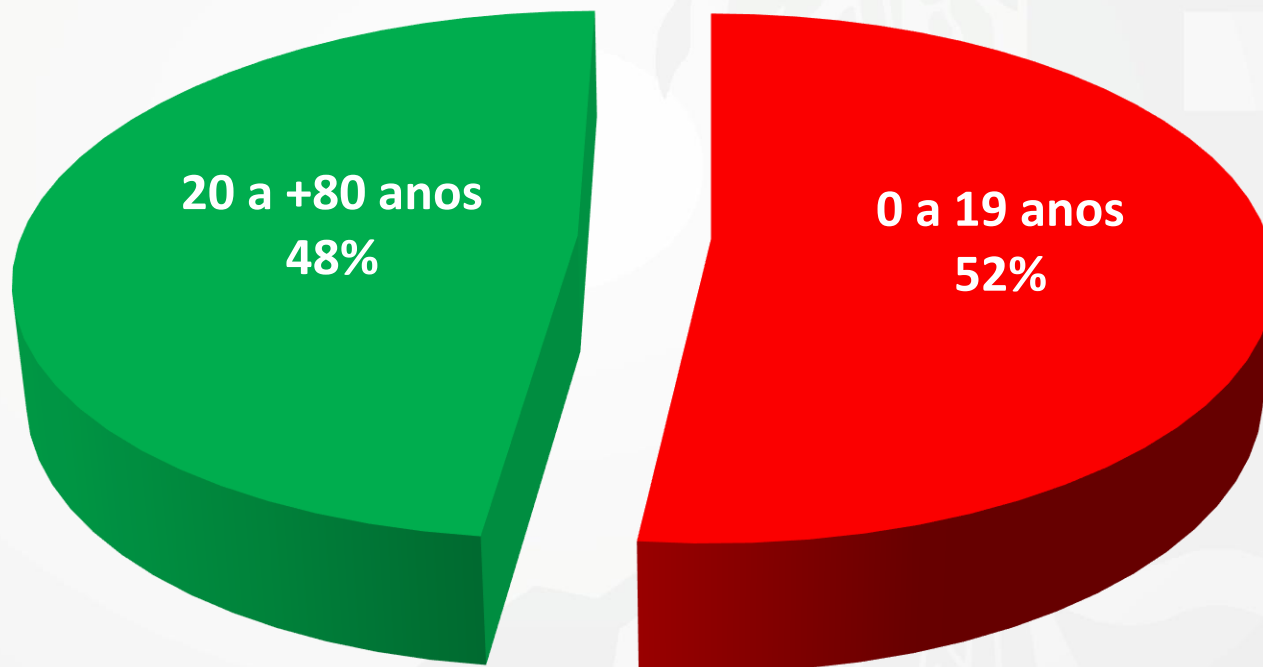
Diagrama de Controle da Dengue em Macaé, 2022



Fonte: SINAN on-line Dengue/DIAD/Macaé, acessado em 06/05/2022



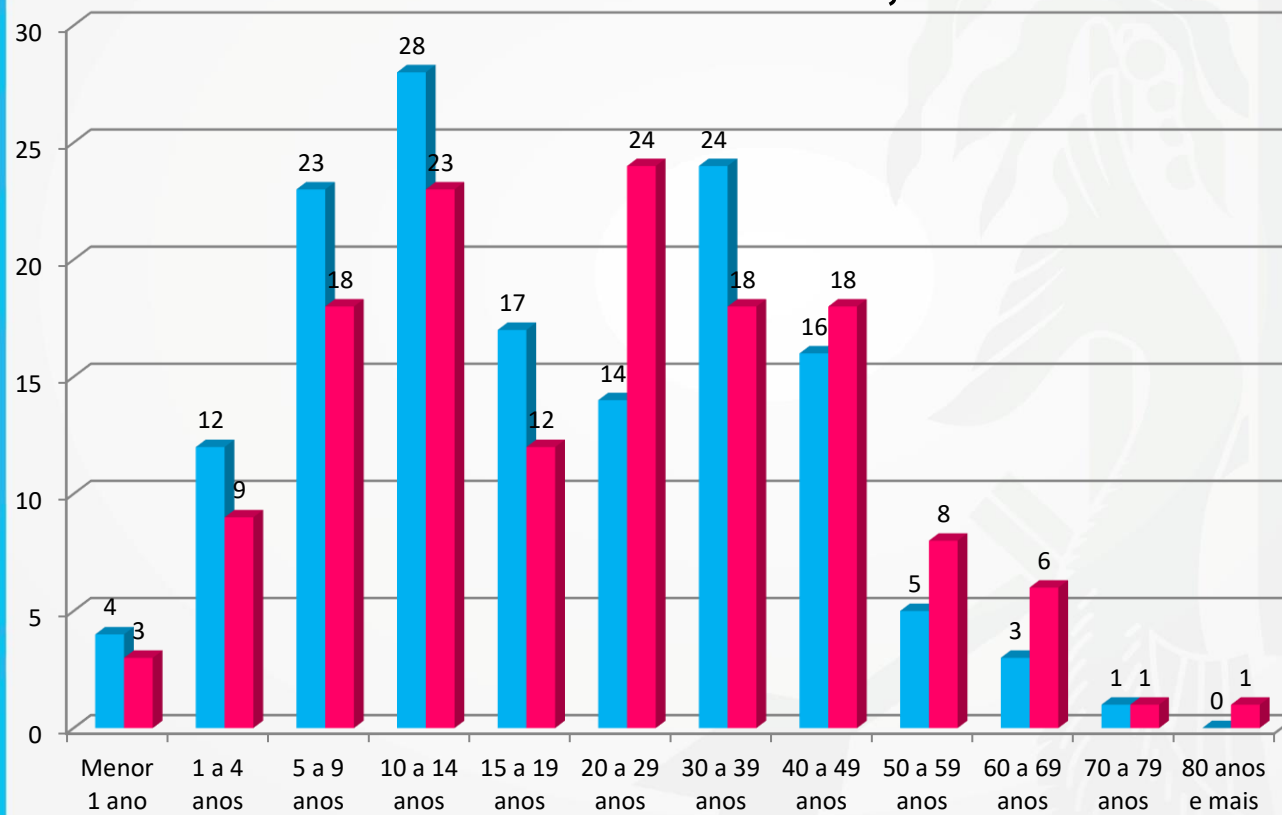
Casos notificados de Dengue em Macaé segundo faixa etária, em 2022



Fonte: SINAN on-line Dengue/DIAD/Macaé, acessado em 06/05/2022



Casos notificados de Dengue em Macaé segundo faixa etária e sexo, em 2022



Feminino
49%



Masculino
51%

Fonte: SINAN on-line Dengue/DIAD/Macaé, acessado em 06/05/2022



PRESTAÇÃO DE CONTAS

Dados da Produção de Serviços no SUS:
Produção de Vigilância em Saúde por Grupo de
Procedimentos

AÇÕES REALIZADAS PARA ENFRENTAMENTO DOS CASOS DE DENGUE NO 1º QUADRIMESTRE

- Atualização Manejo da Dengue para os profissionais da Atenção Básica, Alta e média Complexidade e rede privada.
- Identificação dos SOROTIPOS DENV 1 e 2.
- Monitoramento e Investigação das Arboviroses.

AÇÕES DESENVOLVIDAS

- Investigação com a Infectologia dos casos de Hepatites Virais.
- Monitoramento dos casos de síndrome gripal, COVID-19 e Influenza.
- Articulação com a SES/RJ para viabilização de medicação para Esporotricose humana e animal.

PRESTAÇÃO DE CONTAS

Dados da Produção de Serviços no SUS:
Produção de Vigilância em Saúde por Agravos
Notificados

AGRAVOS NOTIFICADOS	2021					2022					Variação Percentual
	JAN	FEV	MAR	ABR	1º Quadr.	JAN	FEV	MAR	ABR	1º Quadr.	
B575 DOENÇA DE CHAGAS (CRONICA)	0	0	0	0	0	1	0	0	0	1	
A57 CANCRO MOLE	0	0	1	0	1	0	0	0	0	0	-100%
B42 ESPOROTRICOSE	0	0	1	0	1	0	0	2	4	6	500%
O985 CITOMEGALOVIRUS EM GESTANTES	0	0	1	3	4	0	0	0	0	0	-100%
B24 AIDS	2	4	1	0	7	1	25	37	0	63	800%
Z209 ACIDENTE DE TRABALHO COM EXPOSICAO A MATERIAL BIOLOGICO	3	2	4	3	12	9	6	5	1	21	75%
Y96 ACIDENTE DE TRABALHO GRAVE	53	18	82	28	181	7	0	0	0	7	-96%
A309 HANSEIASE	0	0	0	2	2	0	0	1	0	1	-50%
B19 HEPATITES VIRAIS	12	5	4	12	33	21	6	2	2	31	-6%
A279 LEPTOSPIROSE	0	1	0	0	1	0	2	0	1	3	200%
B54 MALARIA	0	0	0	1	1	1	0	0	0	1	0%
B37 CANDIDIASE	0	0	1	1	2	1	0	0	0	1	-50%
G039 MENINGITE	1	2	2	2	7	1	1	0	0	2	-71%
X29 ACIDENTE POR ANIMAIS PECONHENTOS	1	0	1	0	2	2	1	0	0	3	50%
R36 SINDROME DO CORRIMENTO URETRAL EM HOMEM	0	1	3	1	5	5	0	0	0	5	0%
A60 HERPES GENITAL (APENAS O PRIMEIRO EPISODIO)	1	0	0	0	1	0	0	0	0	0	-100%
A169 TUBERCULOSE	9	13	11	6	39	6	9	16	14	45	15%
B58 TOXOPLASMOSE	12	4	0	0	16	3	7	1	1	12	-25%
A539 SIFILIS NAO ESPECIFICADA	42	14	58	21	135	54	37	19	6	116	-14%
A630 CONDILOMA ACUMINADO (VERRUGAS ANOGENITAIS)	4	4	3	0	11	5	1	0	0	6	-45%
W64 ATENDIMENTO ANTI-RABICO	1	3	2	5	11	1	0	0	0	1	-91%

PRESTAÇÃO DE CONTAS

Dados da Produção de Serviços no SUS:
Produção de Vigilância em Saúde por Agravos
Notificados

AGRAVOS NOTIFICADOS	2021					2022					Variação Percentual
	JAN	FEV	MAR	ABR	1º Quadrimestre	JAN	FEV	MAR	ABR	1º Quadrimestre	
P371 TOXOPLASMOSE CONGENITA	0	0	1	1	2	0	0	1	1	2	0%
X58 ACIDENTE DE TRABALHO SIMPLES	4	0	14	17	35	16	0	31	23	70	100%
B571 DOENÇA DE CHAGAS AGUDA	0	1	0	0	1	0	0	0	0	0	-100%
B659 ESQUISTOSSOMOSE	0	0	1	1	2	0	0	0	0	0	-100%
O981 SIFILIS EM GESTANTE	24	15	37	28	104	18	28	20	4	70	-33%
T659 INTOXICACAO EXOGENA	5	2	2	1	10	0	2	4	0	6	-40%
A509 SIFILIS CONGENITA	16	14	24	19	73	16	22	11	4	53	-27%
O986 TOXOPLASMOSE GESTACIONAL	1	4	3	3	11	1	3	6	1	11	0%
B26 CAXUMBA [PAROTIDITE EPIDEMICA]	0	0	0	0	0	0	0	1	0	1	
B01 VARICELA	0	0	0	0	0	4	0	0	0	4	
Y09 VIOLENCIA INTERPESSOAL/AUTOPROVOCADA	127	128	50	39	344	73	11	17	7	108	-69%
A920 FEBRE DE CHIKUNGUNYA	0	0	0	1	1	1	0	0	1	2	100%
A90 DENGUE	1	7	5	7	20	15	31	91	103	240	1100%
A959 FEBRE AMARELA	0	0	0	0	0	0	0	0	0	0	
B342 CORONAVIRUS	2822	1933	4646	3573	12974	5556	654	38	16	6264	-52%
J11 INFLUENZA	0	0	2	1	3	54	2	1	0	57	1800%
U049 SINDROME RESPIRATORIA AGUDA GRAVE	40	34	62	58	194	31	13	0	6	50	-74%
Total	3181	2209	5022	3834	14246	5903	861	304	195	7263	-49%

Houve uma diminuição nas notificações de Covid-19 em mais de 50%, que demonstra a eficiência da vacinação. Há uma diminuição dos casos de sífilis nas três vertentes: Adquirida (-14%), Gestantes (-32%) e Congênita (-27%). Há um aumento nas notificações de Esporotricose (500%), AIDS (800%) digitação ficou paralisada por algum tempo, Dengue (1100%) confirma o risco de uma nova epidemia, Influenza (1800%) o que reflete o surto que tivemos em dezembro e janeiro.

Fonte: SINAN/DIAD/Macaé, banco atualizado em 06.05.2022

PRESTAÇÃO DE CONTAS

Dados da Produção de Serviços no SUS:
Produção de Vigilância em Saúde por Grupo de Procedimentos

ATENDIMENTOS/PROCEDIMENTOS (EXEMPLO: PROCEDIMENTOS PROFISSIONAIS DE SAÚDE)	2021					2022					Var%
	JAN	FEV	MAR	ABR	TOTAL 1o QUADR	JAN	FEV	MAR	ABR	TOTAL 1o QUADR	
CONSULTA DE NIVEL SUPERIOR - ASSISTENTE SOCIAL	-	8	64	77	149	18	135	96	103	352	136%
CONSULTA DE NIVEL SUPERIOR - ENFERMEIRO	53	87	124	37	301	35	60	127	81	303	1%
CONSULTA DE NIVEL SUPERIOR - FARMACEUTICO	475	16	554	583	1.628	500	574	606	70	1.750	7%
CONSULTA DE NIVEL SUPERIOR - MÉDICO CLINICO	89	72	96	104	361	38	117	181	170	506	40%
CONSULTA DE NIVEL SUPERIOR - MÉDICO DERMATOLOGISTA	106	131	131	87	455	130	136	115	40	421	-7%
CONSULTA DE NIVEL SUPERIOR - MÉDICO GINECOLOGISTA	-	-	-	-	-	10	40	33	44	127	
CONSULTA DE NIVEL SUPERIOR - MÉDICO INFECTOLOGISTA	93	85	38	77	293	85	183	187	107	562	92%
CONSULTA DE NIVEL SUPERIOR - MÉDICO PEDIATRA	-	28	10		38	-	1	40	33	74	95%
CONSULTA DE NIVEL SUPERIOR - PSICÓLOGO	40	78	230	127	475	245	188	187	131	751	58%
PROCEDIMENTO - CAUTERIZAÇÃO QUÍMICA	36	56	47	23	162	24	35	32	8	99	-39%
PROCEDIMENTO - COLETA DE PREVENTIVO	-	-	4	-	4	6	5	5	9	25	525%
PROCEDIMENTO - ADMINISTRAÇÃO DE MEDICAÇÃO	18	19	18	6	61	26	14	22	10	72	18%

PRESTAÇÃO DE CONTAS

Dados da Produção de Serviços no SUS:
Produção de Vigilância em Saúde por Grupo de Procedimentos

ATENDIMENTOS/PROCEDIMENTOS (EXEMPLO: PROCEDIMENTOS PROFISSIONAIS DE SAÚDE)	2021					2022					Var%
	JAN	FEV	MAR	ABR	TOTAL 1o QUADR	JAN	FEV	MAR	ABR	TOTAL 1o QUADR	
PROCEDIMENTO - AVALIAÇÃO ANTROPOMÉTRICA	2	91	242	139	474	691	80	193	10	974	105%
PROCEDIMENTO - AFERIÇÃO DE PRESSÃO ARTERIAL	2	92	194	141	429	628	61	183	7	879	105%
PROCEDIMENTO - TESTE RÁPIDO HIV	60	93	138	55	346	223	165	171	133	692	100%
PROCEDIMENTO - TESTE RÁPIDO SÍFILIS	60	88	137	56	341	205	108	168	119	600	76%
PROCEDIMENTO - TESTE RÁPIDO HEPATITE B	60	92	139	55	346	282	108	167	119	676	95%
PROCEDIMENTO - TESTE RÁPIDO HEPATITE C	60	93	139	55	347	267	108	170	119	664	91%
PROCEDIMENTO - TESTE RÁPIDO DE GRAVIDEZ	-	-	-	-	-	-	-	-	-	-	
PROCEDIMENTO - COLETA DE MATERIAL BIOLÓGICO					-	136	154	144	134	568	
PROCEDIMENTO - EXAMES DE CARGA VIRAL HIV (ENC)	37	98	105	37	277	125	146	124	123	518	87%
PROCEDIMENTO - EXAMES DE CD4/CD8 (ENC)	23	55	79	24	181	65	75	76	59	275	52%
PROCEDIMENTO - EXAMES DE CARGA VIRAL HEPATITE B(ENC)	-	-	6	-	6	4	3	9	4	20	233%
PROCEDIMENTO - EXAMES DE CARGA VIRAL HEPATITE C(ENC)	-	10	12	3	25	7	5	11	7	30	20%
PROCEDIMENTO - EXAMES DE GENOTIPAGEM HIV (ENC)	-	-	-	2	2	-	3	6	5	14	600%
PROCEDIMENTO - EXAMES DE GENOTIPAGEM HEPATITE C (ENC)	-	-	-	4	4	4	1	2	1	8	100%
PROCEDIMENTO - ATENDIMENTO INDIVIDUAL EM PSICOTERAPIA	50	54	75	70	249	43	73	59	69	244	-2%

PRESTAÇÃO DE CONTAS

Dados da Produção de Serviços no SUS:
Produção de Vigilância em Saúde por Grupo de Procedimentos

ATENDIMENTOS/PROCEDIMENTOS (EXEMPLO: PROCEDIMENTOS PROFISSIONAIS DE SAÚDE)	2021					2022					Var%
	JAN	FEV	MAR	ABR	TOTAL 1o QUADR	JAN	FEV	MAR	ABR	TOTAL 1o QUADR	
PRONTUÁRIOS HIV ABERTOS	16	16	14	11	57	16	13	13	21	63	11%
PRONTUÁRIOS SAE ABERTOS	32	26	154	32	244	30	-34	52	27	75	-69%
PACIENTES TRANSFERIDOS PARA OUTRA UNIDADE	2	2	1	3	8	-	7	5	7	19	138%
CTA - CASOS DE HIV POSITIVO	3	8	6	2	19	15	9	3	2	29	53%
CTA - CASOS DE SIFILIS POSITIVO	10	13	21	12	56	33	19	29	12	93	66%
CTA - CASOS DE HEPATITE B POSITIVO	-	-	-	-	-	1	-	-	-	1	
CTA - CASOS DE HEPATITE C POSITIVO	-	-	1	-	1	-	-	1	-	1	0%
PRESERVATIVO MASCULINO DISTRIBUÍDO						- 10.500	122.400	14.400	14.400	161.700	
PRESERVATIVO FEMININO DISTRIBUÍDO						- 100	200	50	50	400	
GEL LUBRIFICANTE DISTRIBUÍDO						- -	-	-	-	-	
TESTE RÁPIDO HIV DISTRIBUÍDO NA REDE MUNICIPAL	360	260	460	680	1.760	620	760	600	620	2.600	48%
TESTE RÁPIDO SIFILIS DISTRIBUÍDO NA REDE MUNICIPAL	225	550	300	725	1.800	750	575	1.000	700	3.025	68%
TESTE RÁPIDO HBV DISTRIBUÍDO NA REDE MUNICIPAL	50	225	225	450	950	450	200	550	300	1.500	58%
TESTE RÁPIDO HCV DISTRIBUÍDO NA REDE MUNICIPAL	60	200	80	360	700	200	300	460	240	1.200	71%
REVISÃO DE PRONTUÁRIOS COM ATUALIZAÇÃO DAS NOTIFICAÇÕES						- 129	142	212	196	679	

PRESTAÇÃO DE CONTAS

Dados da Produção de Serviços no SUS:
Produção de Vigilância em Saúde por Grupo de
Procedimentos

NOTA:

- Em relação ao atendimento das Assistente sociais houve um aumento de 136%, pois em 2021 tínhamos apenas uma profissional atuante, e outras 3 afastadas. Em 2022 tivemos duas atuantes e outras duas transferida para outro setor;
- Sobre o Procedimento de coleta de preventivo houve um aumento de + de 500%. Em 2021 o ginecologista estava afastado e os enfermeiros foram deslocados para outro atendimento;
- Em relação aos exames laboratoriais - Carga Viral, CD4, e Genotipagem, o que contribuiu para o aumento foi a vinda de um biólogo para auxiliar na organização das atividades do setor de coleta;



Macaé
PREFEITURA
Secretaria | SAÚDE

PRESTAÇÃO DE CONTAS

Dados da Produção de Serviços no SUS:
Produção de Vigilância em Saúde por Grupo de
Procedimentos

NOTA:

- Houve um aumento de mais de 50% nos casos de HIV+ e Sífilis +. O aumento ocorreu após o aumento de 100% no número de exames de HIV e de 76% no caso dos exames de sífilis;
- Notamos um aumento de mais de 50% no quantitativo de teste HIV, Sífilis e Hepatites B e C, que foram distribuídos nas unidades do município, tal aumento ocorreu devido a novas unidades que iniciaram a testagem.

PRESTAÇÃO DE CONTAS

Dados da Produção de Serviços no SUS:
Produção de Vigilância em Saúde por Grupo de Procedimentos

AÇÕES: PROGRAMA EM ESTRUTURAÇÃO

- Reunião de Planejamento de Ações e Indicadores para a Construção do Plano Municipal de Enfrentamento de Doenças e Agravos Não Transmissíveis, junto com os setores pertinentes à Gerência de Vigilância em Saúde;
- Avaliação / apreciação de projetos de pesquisa da UFRJ/Macaé com relação às doenças crônicas;
- Participação online da Reunião da Câmara de Vereadores;
- Consultas nos bancos de dados do Governo Estadual e Federal sobre indicadores voltados para DANT's, a fim de traçar um diagnóstico situacional sobre tais doenças no município;
- Reuniões com a Gerência de Vigilância em Saúde, Setor de Planejamento sobre recursos financeiros destinados às DANT's;
- Criação das ações da Programação Anual de Saúde para o exercício de 2023;
- Capacitação sobre Planejamento Regional Integrado e Legislações referentes às doenças crônicas, agravos e linhas de cuidados;
- Em elaboração: Plano Municipal de Enfrentamento de Doenças e Agravos Não Transmissíveis do município de Macaé;
- Em elaboração: Protocolo de Classificação de riscos para hipertensos e diabéticos;
- Curso sobre os Cuidados relacionados à Obesidade em crianças e adolescentes (na modalidade EAD), no período de 17/03/22 à 17/04/22, realizado pelo Instituto Desidrata.



PRESTAÇÃO DE CONTAS

Dados da Produção de Serviços no SUS:
Produção de Vigilância em Saúde por Grupo de
Procedimentos

ATIVIDADES		QUANTITATIVO				TOTAL 1º Q. 2022	TOTAL 1º Q. 2021	%
		JAN	FEV	MAR	ABR			
ASSISTÊNCIA GINECOLÓGICA	Consulta Ginecológica (Médico)	207	861	546	803	2417	2276	6,20
	Consulta Ginecológica (Enfermeiro)	251	422	653	531	1857	2268	-18,12
	Consulta de Patologia Cervical	0	55	74	42	171	101	69,31
	Consulta de Enf. Saúde do Homem	0	0	1	0	1	629	-99,84
	Consulta de mastologia	0	94	143	154	391	185	111,35
	Consulta de uroginecologia	16	20	27	26	89	-	100,00
	Exame Colpocitológico (Médico)	267	35	43	40	385	137	181,02
	Exame Colpocitológico (Enfermeiro)	163	603	533	388	1687	1114	51,43
	Planejamento familiar	446	190	FR	246	882	621	42,02
	Inserção de DIU	14	12	27	27	80	70	14,28
	Realização de testes rápidos (sorol. e TIG)	0	0	16	4	20	345	-96,81
	Biópsia de mama	0	0	0	9	9	0	-
	USG transvaginal	NI	NI	NI	NI	NI	NI	-
	Exérese de lesão de vulva	0	1	4	0	5	12	-58,33
	Cardiotocografia	17	23	17	21	78	103	-24,27
	Ambulatório de cirurgia ginecológica	15	27	22	20	84	82	2,43
	Cirurgia ginecológica	13	5	67	66	151	16	843,75
	Histeroscopia diagnóstica	9	10	10	10	39	-	-
	Biópsia de vulva	0	1	2	2	5	1	400,00
	Biópsia de colo uterino	0	15	15	9	39	24	62,5
	Mamografia	NI	NI	NI	NI	0	NI	-
	Exame Colposcópico	0	13	19	10	42	25	68,00
Educação em Saúde (Médico)	0	0	0	0	0	9	-100,00	
Educação em Saúde (Enfermeiro)	49	0	0	0	49	837	-94,14	





PRESTAÇÃO DE CONTAS

Dados da Produção de Serviços no SUS:
Produção de Vigilância em Saúde por Grupo de Procedimentos

ATIVIDADES		QUANTITATIVO						
		JAN	FEV	MAR	ABR	TOTAL 1º Q. 2022	TOTAL 1º Q. 2021	%
GESTANTES	1ª Consulta de Pré-Natal (Inscrições)	78	37	16	81	212	6221	-96,59
	Pré-Natal Subsequente (Médico)	950	467	560	577	2554	2228	14,63
	Pré-Natal Subsequente (Enfermeiro)	172	708	648	515	2043	3227	-36,69
	Pré-Natal do Parceiro	22	0	10	9	41	21	95,24
	Consulta Puerpério (Médico)	36	13	20	NI	69	0	
	Consulta Puerpério (Enfermeiro)	6	46	60	3	115	21	447,62
	Gestantes de Alto Risco Referenciadas	2	0	4	3	9	2	350,00
	USG Obstétrica	NI	NI	NI	NI	0	16	
	Educação em Saúde (Médico)	NI	NI	NI	NI	0	NI	
Educação em Saúde (Enfermeiro)	NI	NI	NI	NI	0	NI		

ATIVIDADES		QUANTITATIVO						
		JAN	FEV	MAR	ABR	TOTAL 1º Q. 2022	TOTAL 1º Q. 2021	%
LABORATÓRIO MUNICIPAL DE CITOPATOLOGIA	Citopatológico de Mama	0	0	0	0	0	0	-
	Citopatológico de Colo de Útero	1575	540	238	1103	3456	2925	18,15%
	Citopatológico Negativo para Neoplasia	1552	536	223	1094	3405	2821	20,70%
	Lesões Pré-Cursoras para Ca/Neoplasias	23	4	15	09	51	104	-50,96%
	Total de exames citop. de mama e colo	1575	540	238	1103	3456	2925	18,15%



PRESTAÇÃO DE CONTAS

Dados da Produção de Serviços no SUS:
Produção de Vigilância em Saúde por Grupo de Procedimentos

NOTA:

Houve uma correção nos quantitativos informados referente a consultas pré-natal da mulher, gerando com isso uma queda brusca nos números informados, **porém compatível** com o total de nascidos vivos do município de Macaé.

A realização dos testes rápidos diminuiu bruscamente de 345 para 20 no período. Infere-se a isso a falta de TIG, que é um dos testes mais realizados. Informamos que o processo de compra está em andamento a fim de reabastecermos as unidades de saúde.

Evidencia-se aumento no número de consultas e exames realizados pelo PAISM, com destaque nas consultas ginecológicas realizadas, mastologia, exames de colpocitológicos, colposcópico e inserção de DIU e exames do laboratório de Citopatologia.

Podemos observar uma recuperação no número de atendimentos de um modo geral, em relação ao 1º quadrimestre de 2021. Infere-se que isto se deu devido a contratação de pessoal e remanejamento de pessoal nos setores de atendimentos em saúde da mulher, o que contribuiu para a reorganização dos atendimentos.



Macaé
P R E F E I T U R A
Secretaria | SAÚDE

PRESTAÇÃO DE CONTAS

Dados da Produção de Serviços no SUS:
Produção de Vigilância em Saúde por Grupo de
Procedimentos

COORDENADORIA ESPECIAL DE VIGILÂNCIA AMBIENTAL EM SAÚDE

PRESTAÇÃO DE CONTAS

Dados da Produção de Serviços no SUS:
Produção de Vigilância em Saúde por Grupo de Procedimentos

ANO BASE 2022	JAN	FEV	MAR	ABR	Consolidado Total
RECLAMAÇÕES ATENDIDAS	Recebida	Recebida	Recebida	Recebida	
Mosquitos	11	14	22	29	76
Visita domiciliar	24.422	28.297	29.980	21.316	104015
Visita em Ponto Estratégico	179	148	164	148	639
Roedores	0	24	53	21	98
Pombos	01	01	0	0	2
Morcegos	02	02	01	03	8
Carrapatos/pulgas	03	02	03	09	17
Bicho-de-pé	0	0	0	0	0
Criações irregulares	02	04	02	03	11
Escorpião	0	0	0	0	0
Cães e gatos	02	03	05	03	13
Maus tratos	01	02	09	13	25

PRESTAÇÃO DE CONTAS

Dados da Produção de Serviços no SUS:
Produção de Vigilância em Saúde por Grupo de Procedimentos

ANO BASE 2022	JAN	FEV	MAR	ABR	Consolidado Total
RECLAMAÇÕES ATENDIDAS	Recebida	Recebida	Recebida	Recebida	
Dengue (suspeitos)	03	02	67	64	136
Dengue (positivo)	03	02	67	64	136
Zika (suspeito)	0	0	0	0	0
Zika (positivo)	0	0	0	0	0
Chikungunya (suspeito)	0	0	0	01	1
Chikungunya (positivo)	0	0	0	01	1
Ações de Bloqueio	0	0	0	0	0
Outros	01	06	06	07	20
Esquistossomose	0	0	0	0	0
Malária (susp.)	01	0	0	01	2
Malária (positivos)	01	0	0	0	1
Caramujo Africano	10	07	02	07	26
LEISHMANIOSE	0	0	0	0	0
Esporotricose (A-susp.)	0	0	02	19	21
Esporotricose(A-positivo)	0	0	02	19	21

PRESTAÇÃO DE CONTAS

Dados da Produção de Serviços no SUS:
Produção de Vigilância em Saúde por Grupo de Procedimentos

ANO BASE 2022	JAN	FEV	MAR	ABR	Consolidado Total
RECLAMAÇÕES ATENDIDAS	Recebida	Recebida	Recebida	Recebida	
Animais soltos em via pública	0	1	0	1	2
Ações Ed. Em Saúde	0	1	4	8	13
Feira de adoção	0	0	0	0	0
Cadastro p/ castração	0	0	0	0	0
Castração	0	0	0	0	0
Vacinação Antirrábica	0	0	441	3679	4120
Solicitação Ouvidoria	4	4	3	5	16
Mordedura Cão e Gato	54	44	35	34	167
UBS ANIMAL	300	300	300	75	975



Macaé
P R E F E I T U R A
Secretaria | SAÚDE

PRESTAÇÃO DE CONTAS

Dados da Produção de Serviços no SUS: Produção de Atenção Ambulatorial Especializada e Hospitalar por Grupo de Procedimentos

SECRETARIA MUNICIPAL ADJUNTA DE ALTA E MÉDIA COMPLEXIDADE

PRESTAÇÃO DE CONTAS

Dados da Produção de Serviços no SUS: Produção de Atenção Ambulatorial Especializada e Hospitalar por Grupo de Procedimentos

NOTA:

No 1º quadrimestre de 2022, o HPM permaneceu como Hospital Municipal de Emergência Referenciada, atendendo Corpo de Bombeiros, 192 e Auto Pista Fluminense, conforme decreto municipal nº 45/2020 de 03/04/2020.

Em 01 de abril de 2022, o HPM retornou o serviço de Pronto Atendimento Pediátrico.

A Maternidade não sofreu alteração, recebendo normalmente os pacientes de demanda espontânea.

As cirurgias eletivas foram liberadas com até 30% da capacidade instalada, conforme Ato da Secretária - Res. 008/21 de 15/05/21.



Macaé
PREFEITURA
Secretaria | SAÚDE

PRESTAÇÃO DE CONTAS

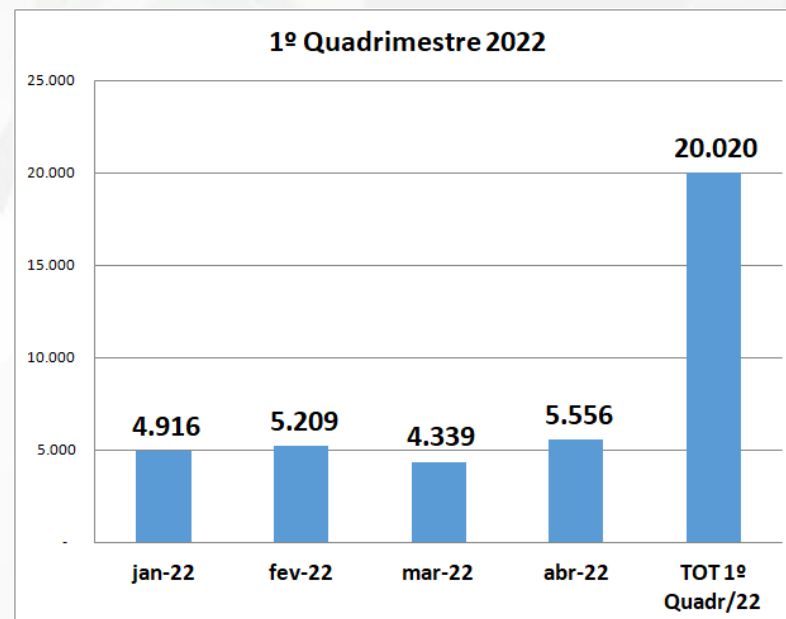
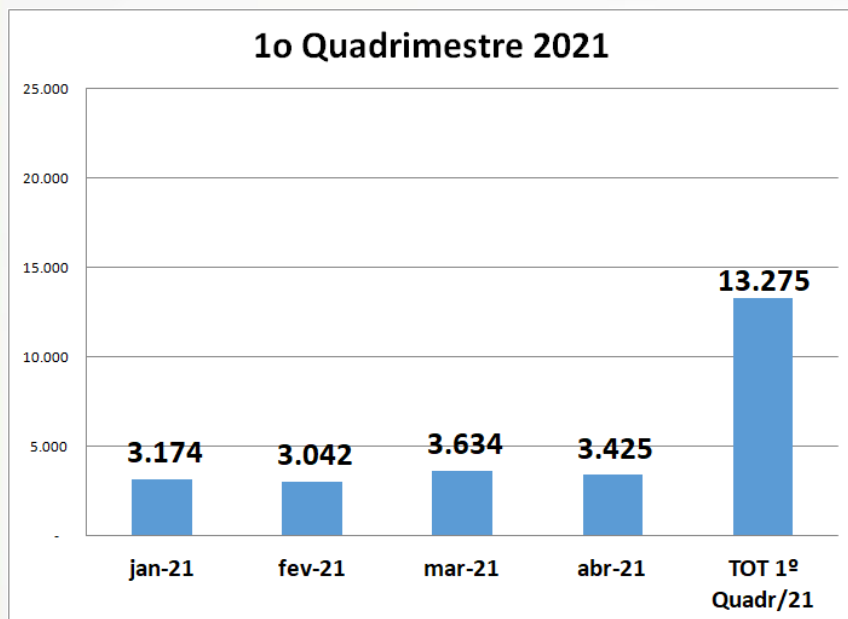
Dados da Produção de Serviços no SUS: Produção de Atenção Ambulatorial Especializada e Hospitalar por Grupo de Procedimentos

HOSPITAL PÚBLICO MUNICIPAL DR. FERNANDO PEREIRA DA SILVA (HPM)
HOSPITAL PÚBLICO MUNICIPAL IRMÃS DO HORTO (Anexo HPM)

PRESTAÇÃO DE CONTAS

Dados da Produção de Serviços no SUS: Produção de Atenção Ambulatorial Especializada e Hospitalar por Grupo de Procedimentos

ATENDIMENTO MÉDICO - HPM



Dados NVH - HPM

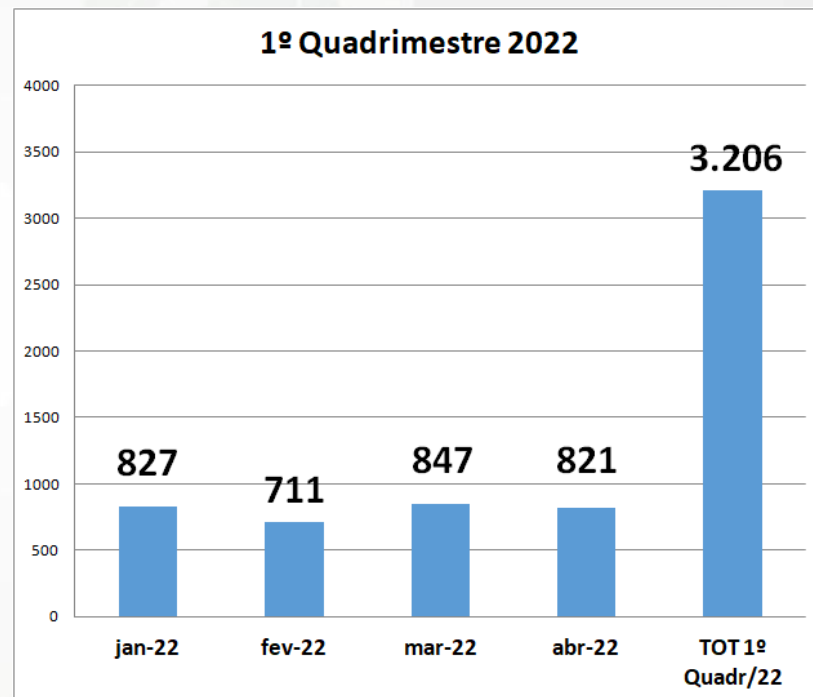
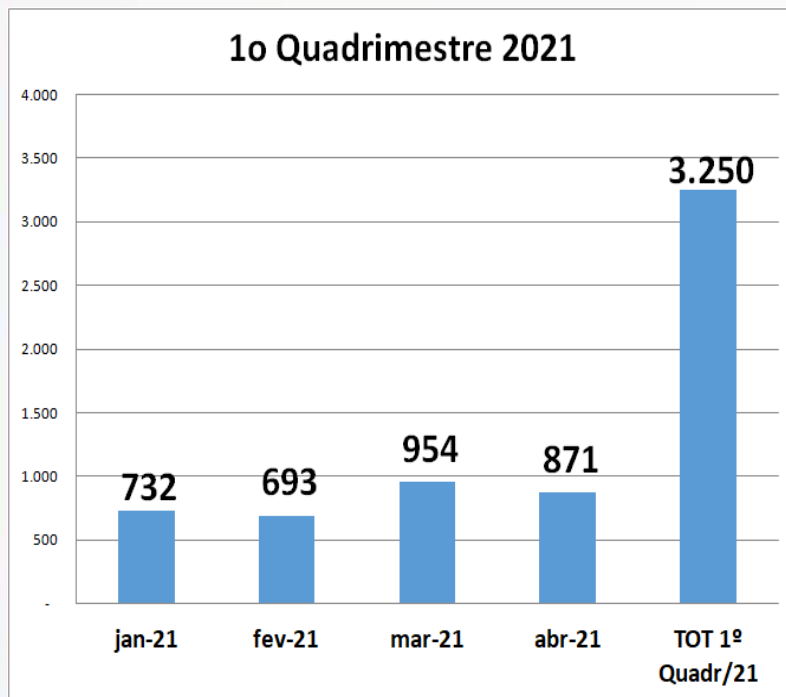
Comparando o 1º quadrimestre de 2022 com o mesmo período de 2021, identifica-se um aumento de 50,8% no número total de atendimentos médicos do HPM, demonstrando um aumento gradativo dos atendimentos realizados no HPM com influência também do período pós-pandemia.



PRESTAÇÃO DE CONTAS

Dados da Produção de Serviços no SUS: Produção de Atenção Ambulatorial Especializada e Hospitalar por Grupo de Procedimentos

INTERNAÇÃO - HPM



Dados NVH-HPM

Na análise dos gráficos, verifica-se uma similaridade no número de internações nos dois quadrimestres analisados.

PRESTAÇÃO DE CONTAS

Dados da Produção de Serviços no SUS: Produção de Atenção Ambulatorial Especializada e Hospitalar por Grupo de Procedimentos

TAXA DE OCUPAÇÃO POR SETOR - HPM

Nos quadrimestres analisados, os setores sofreram alterações significativas, uma vez que a pandemia de Covid 19 fez com que as enfermarias e CTIs fossem reestruturadas, inviabilizando a comparação de muitos setores de um ano para o outro.

No 1º quadrimestre de 2021 verifica-se a configuração dos setores específicos para pacientes Covid 19, enquanto no 1º quadrimestre de 2022, com a diminuição dos casos de pacientes Covid, apenas uma enfermaria ficou destinada a este perfil.

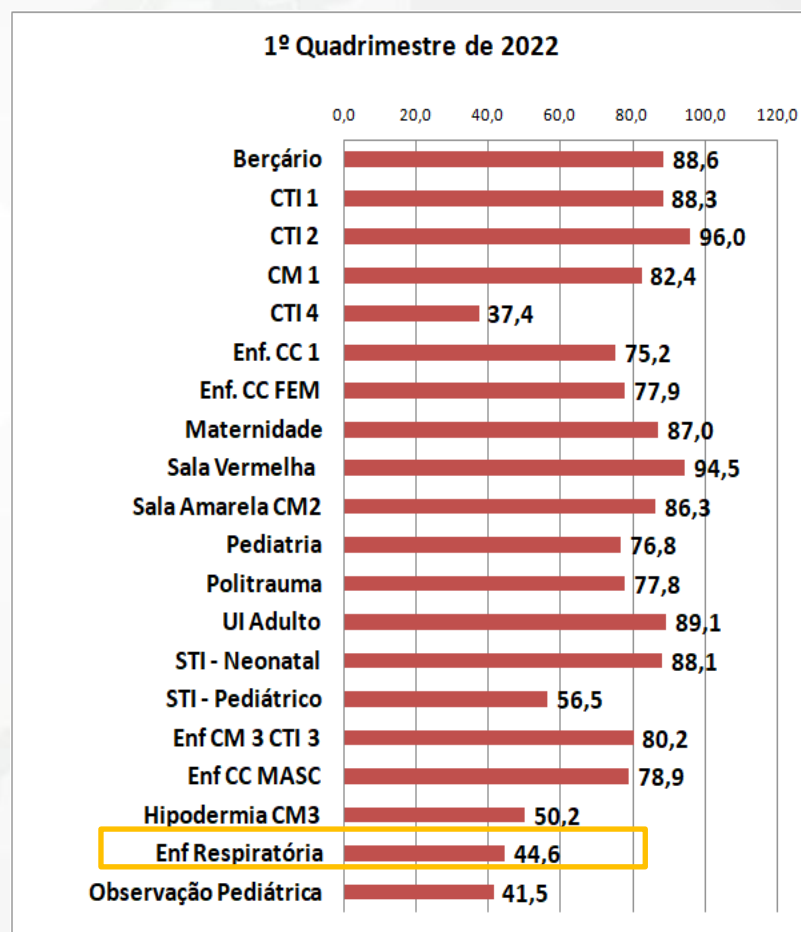
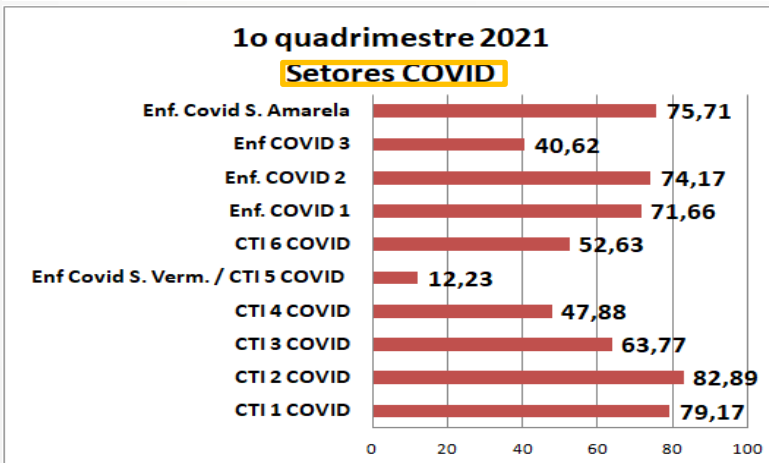
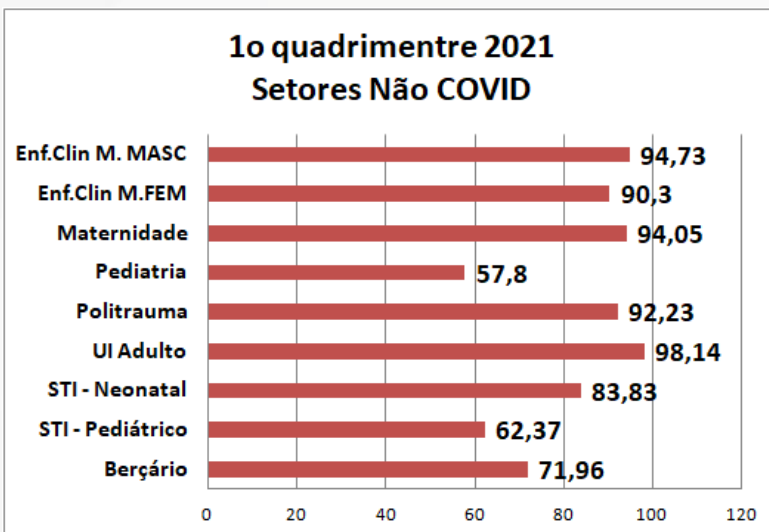
A Observação Pediátrica foi reaberta em 01/04/22.

Nota-se também que no 1º quadrimestre de 2022, a maioria dos setores apresentaram uma taxa de ocupação acima de 70%.

PRESTAÇÃO DE CONTAS

Dados da Produção de Serviços no SUS: Produção de Atenção Ambulatorial Especializada e Hospitalar por Grupo de Procedimentos

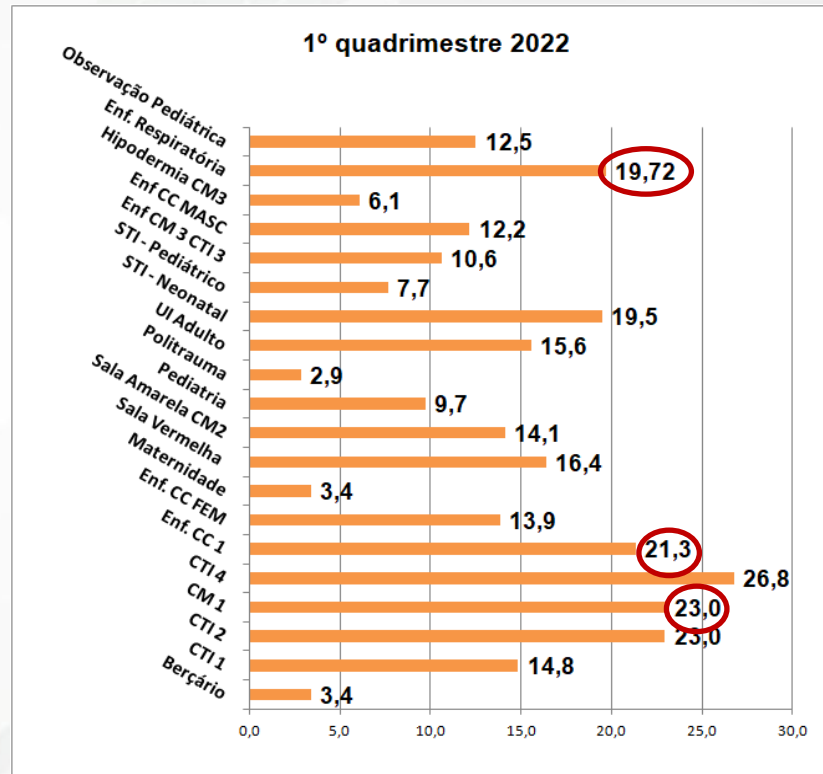
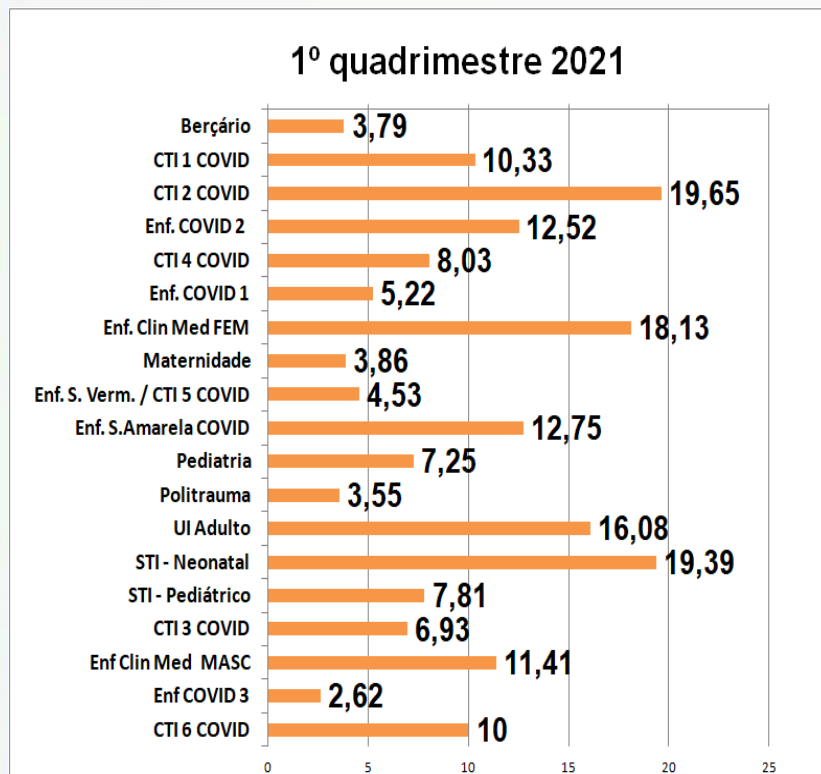
TAXA DE OCUPAÇÃO POR SETOR - HPM



PRESTAÇÃO DE CONTAS

Dados da Produção de Serviços no SUS: Produção de Atenção Ambulatorial Especializada e Hospitalar por Grupo de Procedimentos

TEMPO MÉDIO DE PERMANÊNCIA (EM DIAS)



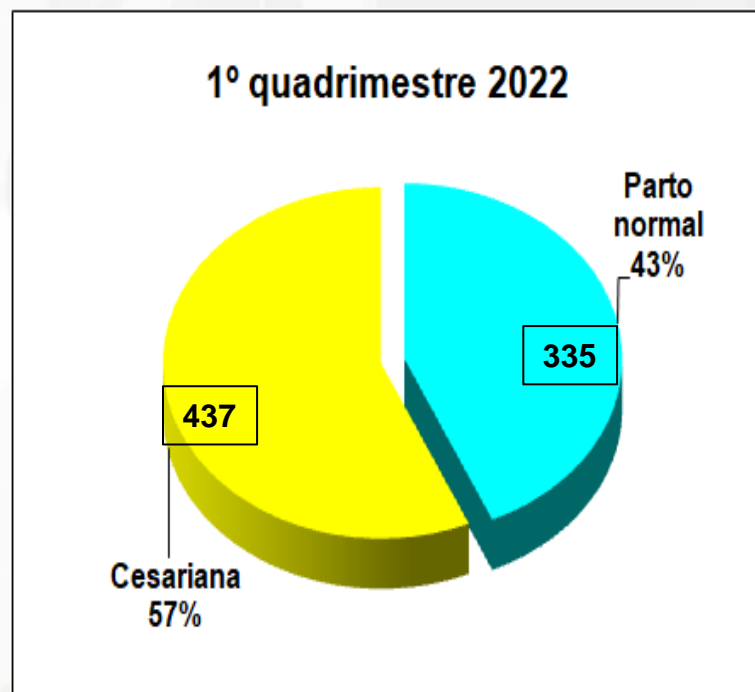
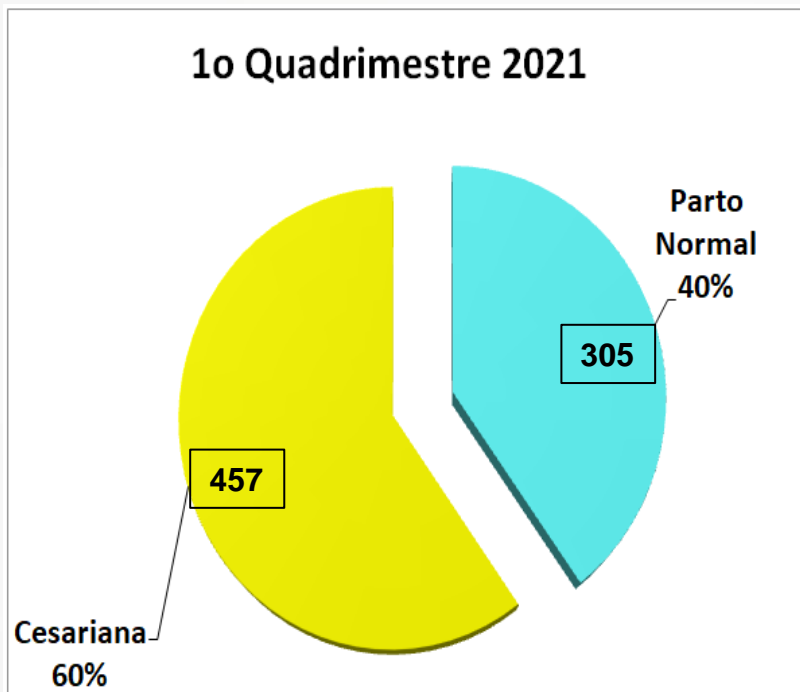
Dados do NVH-HPM

Observa-se que os **Setores Fechados permanecem com os maiores tempos de permanência intra-hospitalar**, como esperado. No 1º quadrimestre de 2022, nos Setores Abertos, as Enfermarias de Clínica Médica, Cirúrgica e a Respiratória (COVID19) ainda possuem altas taxas de permanência intra-hospitalar.

PRESTAÇÃO DE CONTAS

Dados da Produção de Serviços no SUS: Produção de Atenção Ambulatorial Especializada e Hospitalar por Grupo de Procedimentos

MATERNIDADE - PARTO NORMAL E CESÁRIA - HPM



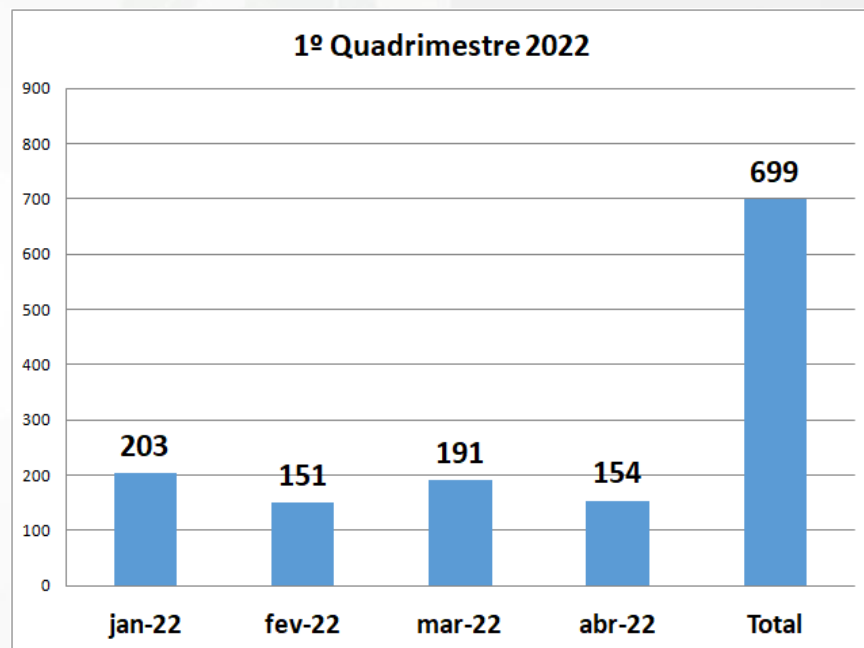
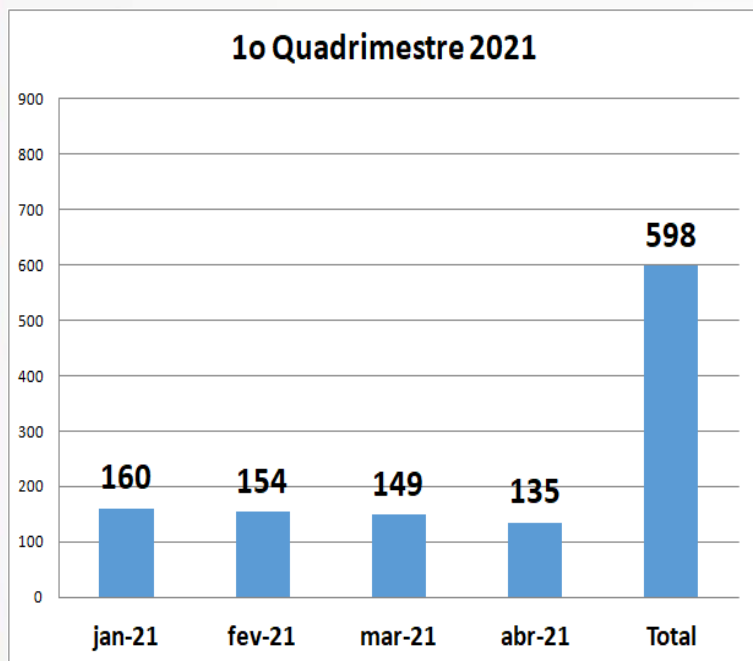
Dados do NVH-HPM

Comparando os quadrimestres, o número de partos no hospital apresentou uma estabilidade e, quando analisado os tipos de partos (normal e cesariana), observa-se uma aumento percentual de 3% nos partos normais.

PRESTAÇÃO DE CONTAS


Dados da Produção de Serviços no SUS: Produção de Atenção Ambulatorial Especializada e Hospitalar por Grupo de Procedimentos

CENTRO CIRÚRGICO - PROCEDIMENTOS CIRÚRGICOS - HPM



Dados da NVH-HPM

Comparando o 1º quadrimestre de 2022 com o mesmo período de 2021, identifica-se um **aumento de 17% no número total de cirurgias realizadas no hospital**. Conforme Ato da Secretária, Resolução nº 8/2021 de 15/05/21, foi liberado **retorno das cirurgias/procedimentos eletivos em até 30%**.




PRESTAÇÃO DE CONTAS

Dados da Produção de Serviços no SUS: Produção de Atenção Ambulatorial Especializada e Hospitalar por Grupo de Procedimentos

CENTRO CIRÚRGICO POR ESPECIALIDADE - HPM

Cirurgias realizadas	1o quadr/21	1o quadr/22	Variação %
Cirurgia Plástica	32	32	
Cirurgia Geral	185	207	12%
Cirurgia Urológica	74	128	73%
Cirurgia Vascular	61	88	44%
Neurocirurgia	56	42	-25%
Cirurgia Ortopédica	80	71	-11%
Cirurgia Pediátrica	49	53	8%
Cirurgia Cardíaca	1	0	
Bucomaxilo	5	6	20%
Otorrinolaringológica	8	20	150%
Traqueostomias	15	23	53%
Oftalmológica	5	4	-20%
Transplante (captação de órgãos)	0	3	
Cirurgia cabeça /pescoço	4	0	
Anestesiologia (punção)	2	2	
Pneumologia	18	19	6%
Cirurgia torácica	3	1	-67%
Total	598	699	17%

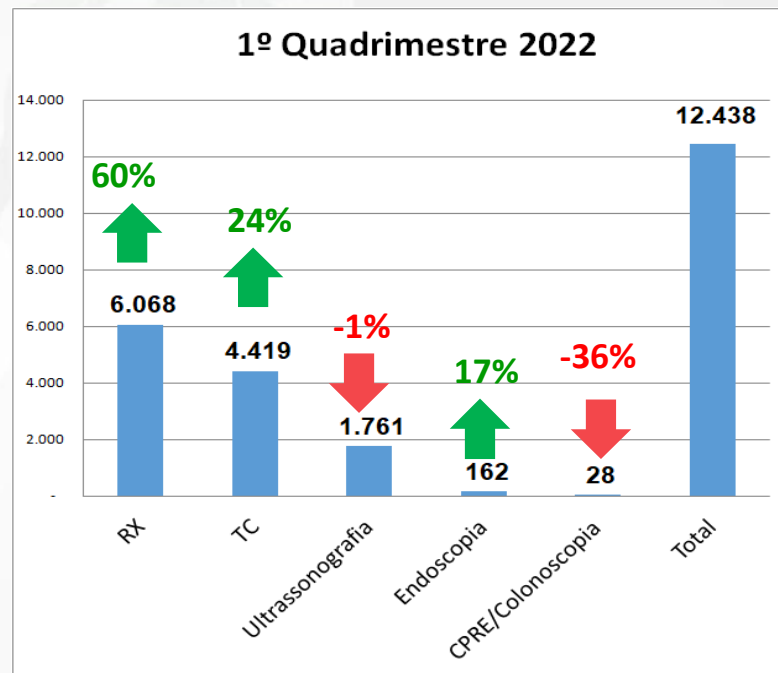
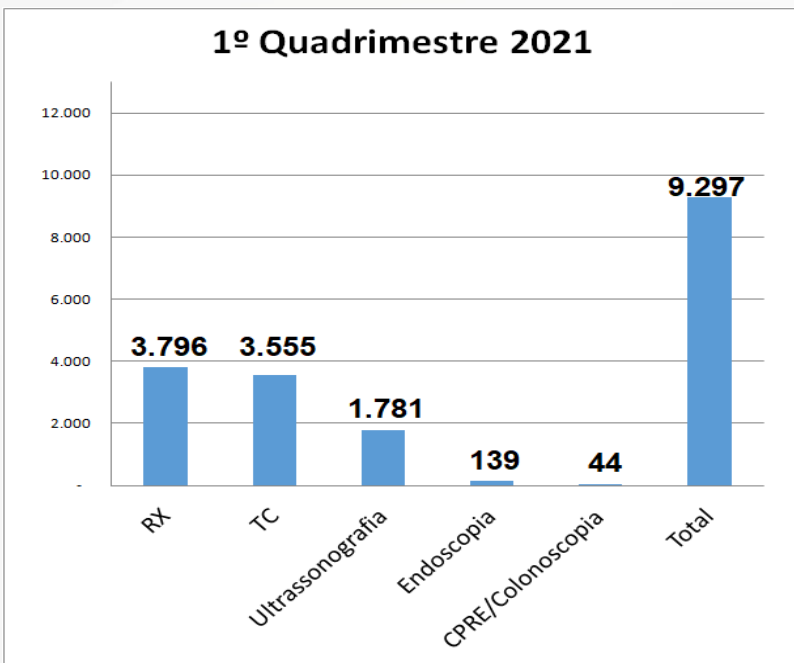
Comparando o 1º quadrimestre de 2022 com o mesmo período de 2021, nota-se um aumento em algumas especialidades cirúrgicas (Otorrinolaringológica, Urológica, Vascular, Pediátrica e Geral), motivados tanto pela urgência e emergência como por cirurgias eletivas. As cirurgias eletivas de Neuro e de Cabeça e Pescoço passaram a ser realizadas no HSJB, por esse motivo houve redução no número dessas especialidades no HPM.



PRESTAÇÃO DE CONTAS


Dados da Produção de Serviços no SUS: Produção de Atenção Ambulatorial Especializada e Hospitalar por Grupo de Procedimentos

EXAMES DE IMAGEM - HPM



Dados do NVH-HPM

No comparativo dos quadrimestres, os exames de imagem tiveram um aumento de 34%, motivados pelo aumento dos atendimentos, internações e das cirurgias, acompanhando o perfil do hospital no quadrimestre. A partir de novembro de 2021, foi implantado o serviço de colonoscopia e endoscopia no Centro de Especialidades D. Alba, contribuindo para a redução de exames no HPM.



PRESTAÇÃO DE CONTAS

Dados da Produção de Serviços no SUS: Produção de Atenção Ambulatorial Especializada e Hospitalar por Grupo de Procedimentos

Atendimentos de outros profissionais e Serviços ligados a assistência - HPM

Atendimentos - Outros Profissionais da Assistência	1o Quadr/21	1o Quadr/22	Variação %
Serviço Social	20.337	24.395	20%
Fisioterapia	82.790	56.487	-32%
Psicologia	11.216	12.255	9%
Fonoaudiologia (inclui triagem auditiva Neonatal)	2.467	2.043	-17%
Fonoaudiologia (só Teste da orelhinha + Bera)	757	-	-100%
Odontologia* (profilaxia na beira do leito)	43	119	177%
Odontologia* (procedimentos realizados)	1.914	2.758	44%
Outros Serviços	1o Quadr/21	1o Quadr/22	Variação %
Exames realizados no laboratório	211.035	209.733	-1%
No de Prescrições à Farmácia	39.753	40.834	3%
No de Medicamentos Dispensados	719.619	642.433	-11%

Na análise comparativa, nota-se no 1º quadrimestre de 2022 um aumento nos atendimentos da Odontologia, Serviço Social e Psicologia.

A Fisioterapia apresentou redução significativa, acompanhando a redução de pacientes internados com COVID e a Fonoaudiologia teve uma redução, pois o aparelho que efetua o teste da orelhinha + Bera se encontra descalibrado, aguardando conclusão do processo de contratação.

Os exames laboratoriais e os medicamentos dispensados tiveram pequena redução.



Macaé
PREFEITURA
Secretaria | SAÚDE

PRESTAÇÃO DE CONTAS

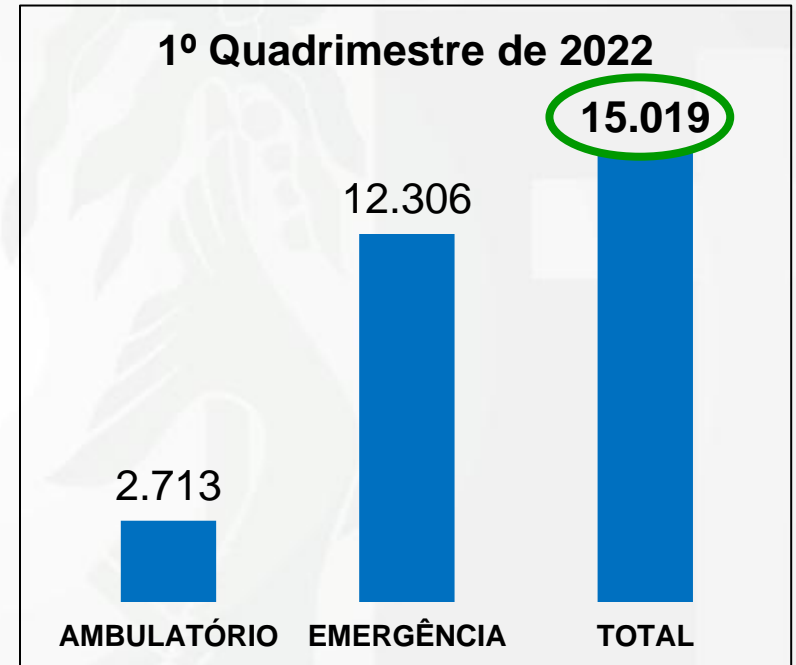
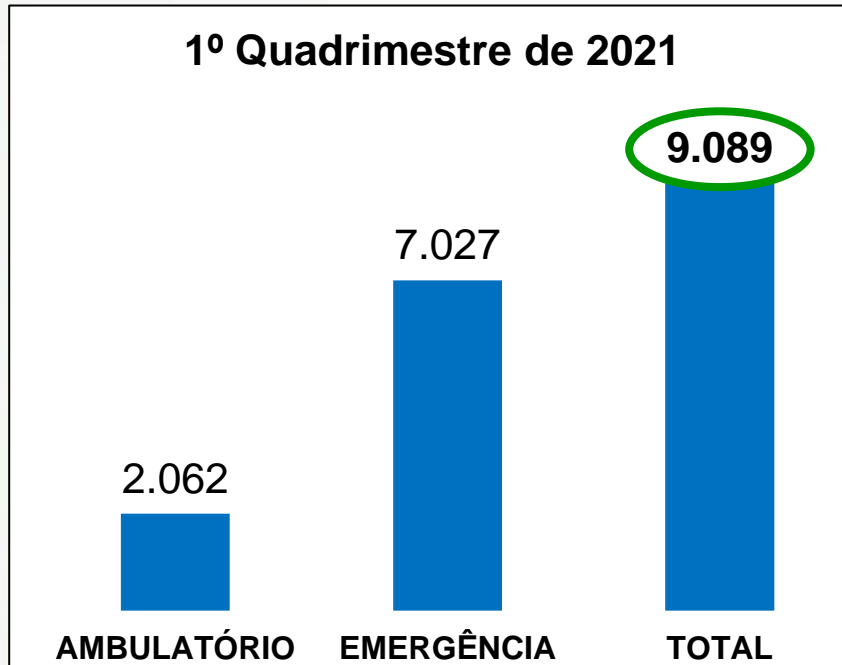
Dados da Produção de Serviços no SUS: Produção de Atenção Ambulatorial Especializada e Hospitalar por Grupo de Procedimentos

HOSPITAL PÚBLICO MUNICIPAL DA SERRA EVANGELINA FLORES DA SILVA (HPMS)

PRESTAÇÃO DE CONTAS

Dados da Produção de Serviços no SUS: Produção de Atenção Ambulatorial Especializada e Hospitalar por Grupo de Procedimentos

ATENDIMENTOS NO AMBULATÓRIO E EMERGÊNCIA - HPMS



Fonte: HPMS

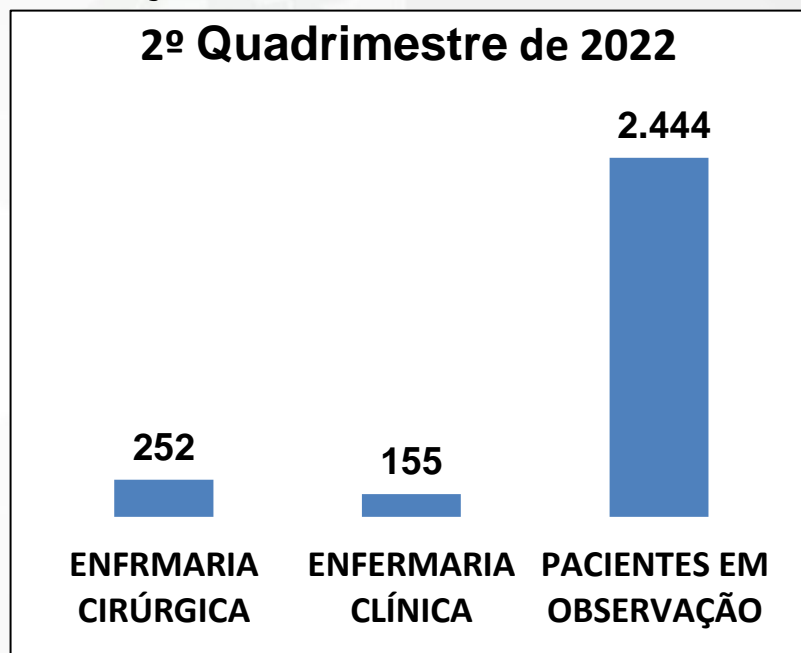
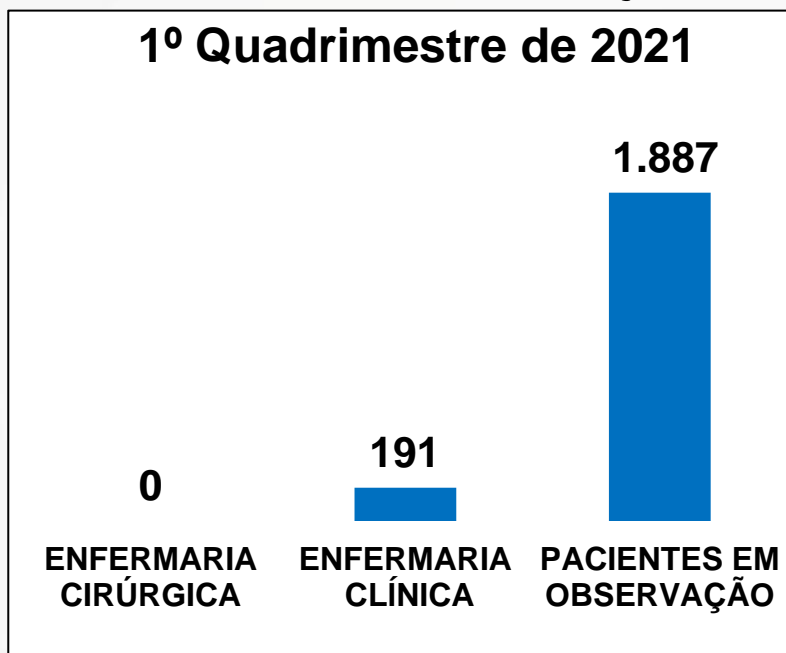
Comparando o 1º quadrimestre de 2022 com o mesmo período em 2021, constata-se um aumento no total de atendimentos de 65%, sendo de 31% dos atendimentos de Ambulatório e de 75% da Emergência, ambos em decorrência da redução da pandemia que proporcionou uma maior procura dos serviços assistenciais do HPMS no 1º quadrimestre de 2022.



PRESTAÇÃO DE CONTAS


Dados da Produção de Serviços no SUS: Produção de Atenção Ambulatorial Especializada e Hospitalar por Grupo de Procedimentos

INTERNAÇÃO/OBSERVAÇÃO - HPMS



Fonte: HPMS

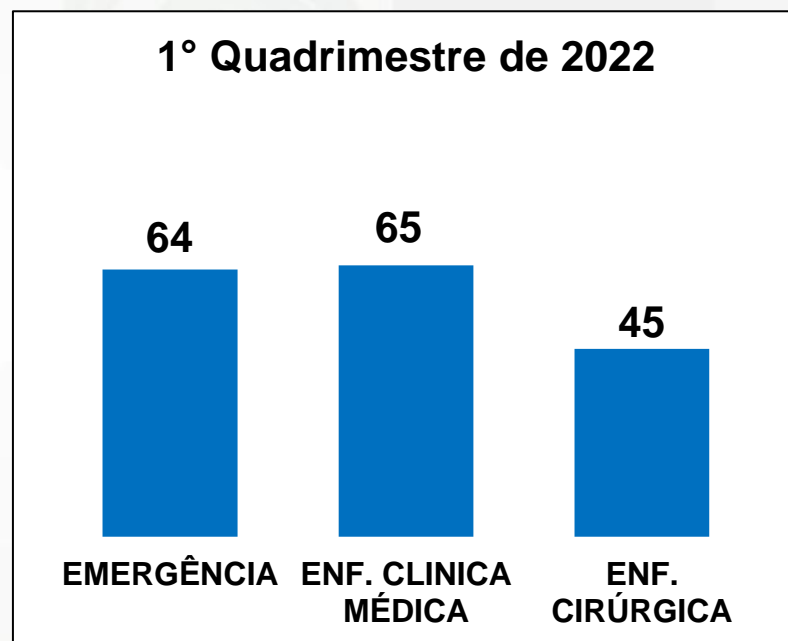
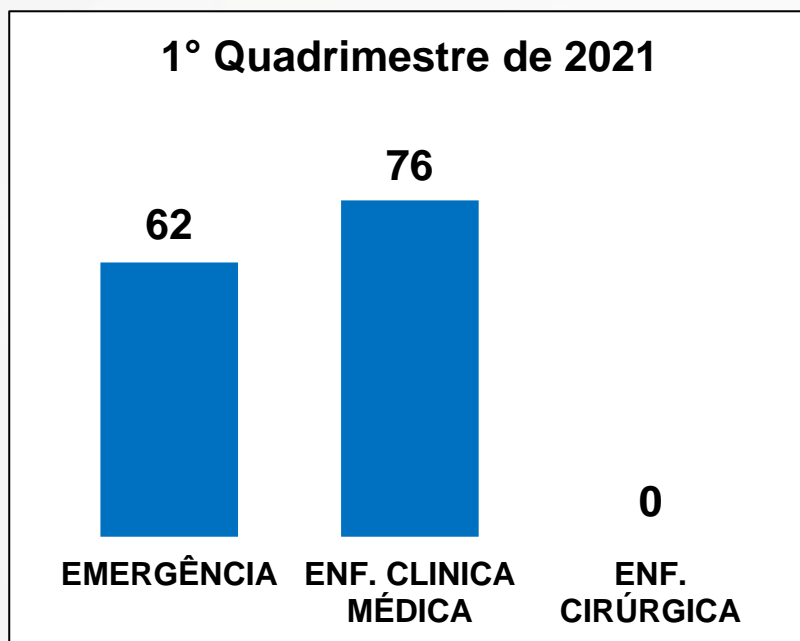
Comparando o 1º quadrimestre de 2022 com o mesmo período em 2021, constata-se que no geral houve um aumento de 37% no total de pacientes internados ou em observação. Cabe destacar que o HPMS retornou com os procedimentos cirúrgicos regularmente a partir do 3º quadrimestre de 2021.



PRESTAÇÃO DE CONTAS

Dados da Produção de Serviços no SUS: Produção de Atenção Ambulatorial Especializada e Hospitalar por Grupo de Procedimentos

TAXA DE OCUPAÇÃO - HPMS



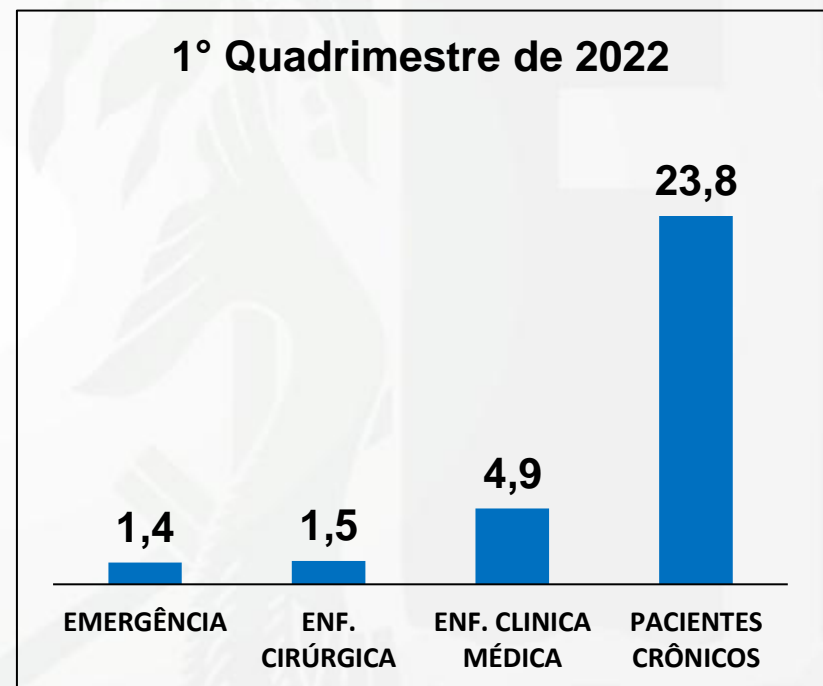
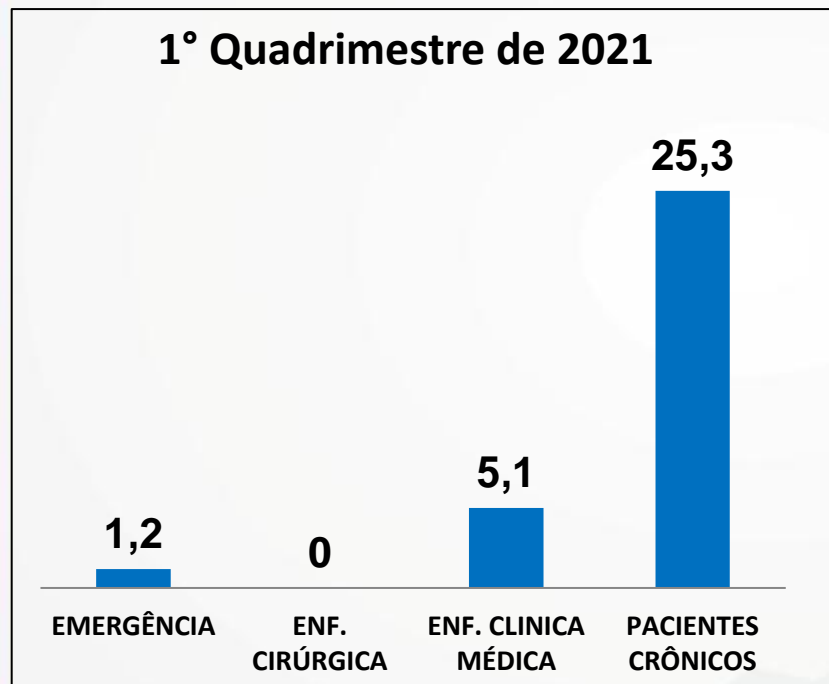
Fonte: HPMS

Comparando o 1º quadrimestre de 2022 com o mesmo período em 2021, constata-se pouca variação nas taxas de ocupação dos setores. A Enfermaria Cirúrgica não foi possível comparação devido ao período de 2021 que estavam suspensas as cirurgias no HPMS.

PRESTAÇÃO DE CONTAS

Dados da Produção de Serviços no SUS: Produção de Atenção Ambulatorial Especializada e Hospitalar por Grupo de Procedimentos

TEMPO MÉDIO DE PERMANÊNCIA (em dias) - HPMS



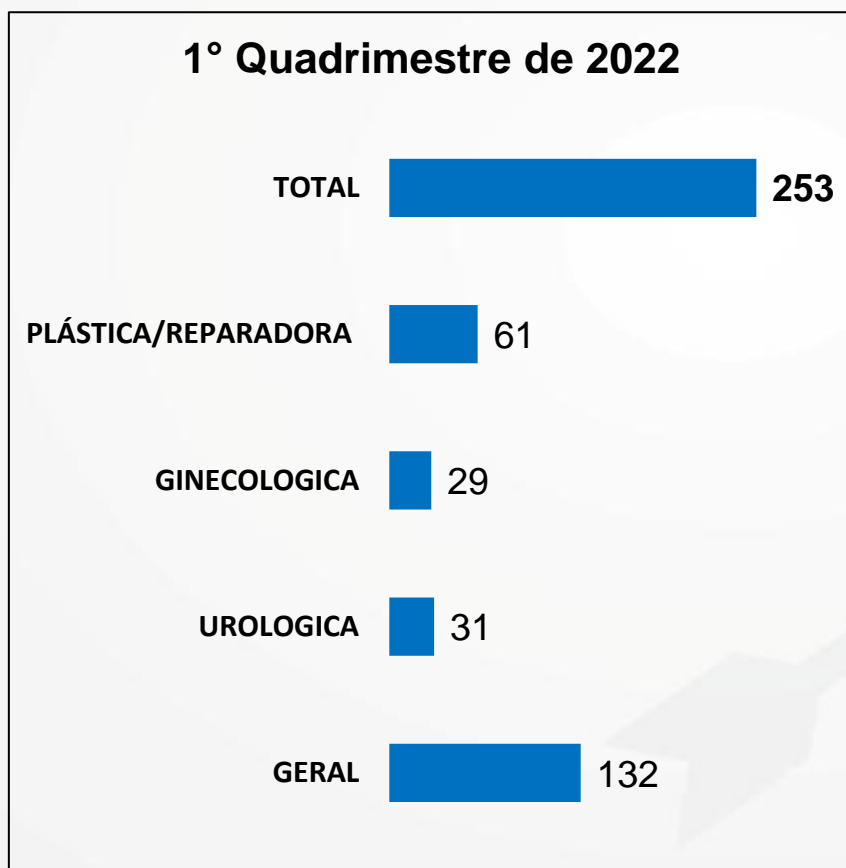
Fonte: HPMS

Observa-se nos dois quadrimestres analisados que o Tempo Médio de Permanência dos pacientes internados permanecem dentro dos parâmetros preconizados.

PRESTAÇÃO DE CONTAS

Dados da Produção de Serviços no SUS: Produção de Atenção Ambulatorial Especializada e Hospitalar por Grupo de Procedimentos

Cirurgias/procedimentos por Especialidade HPMS



Na análise do 1º quadrimestre de 2022, nota-se que a cirurgia geral representou 52% do total das cirurgias realizadas, seguida pela cirurgia plástica/reparadora com 24%, urológica com 12% e ginecológica com 11%, do total de procedimentos realizados.

Como não houve cirurgia no 1º quadrimestre de 2021, não há análise comparativa entre os dois quadrimestres.



Macaé
P R E F E I T U R A
Secretaria | SAÚDE

PRESTAÇÃO DE CONTAS

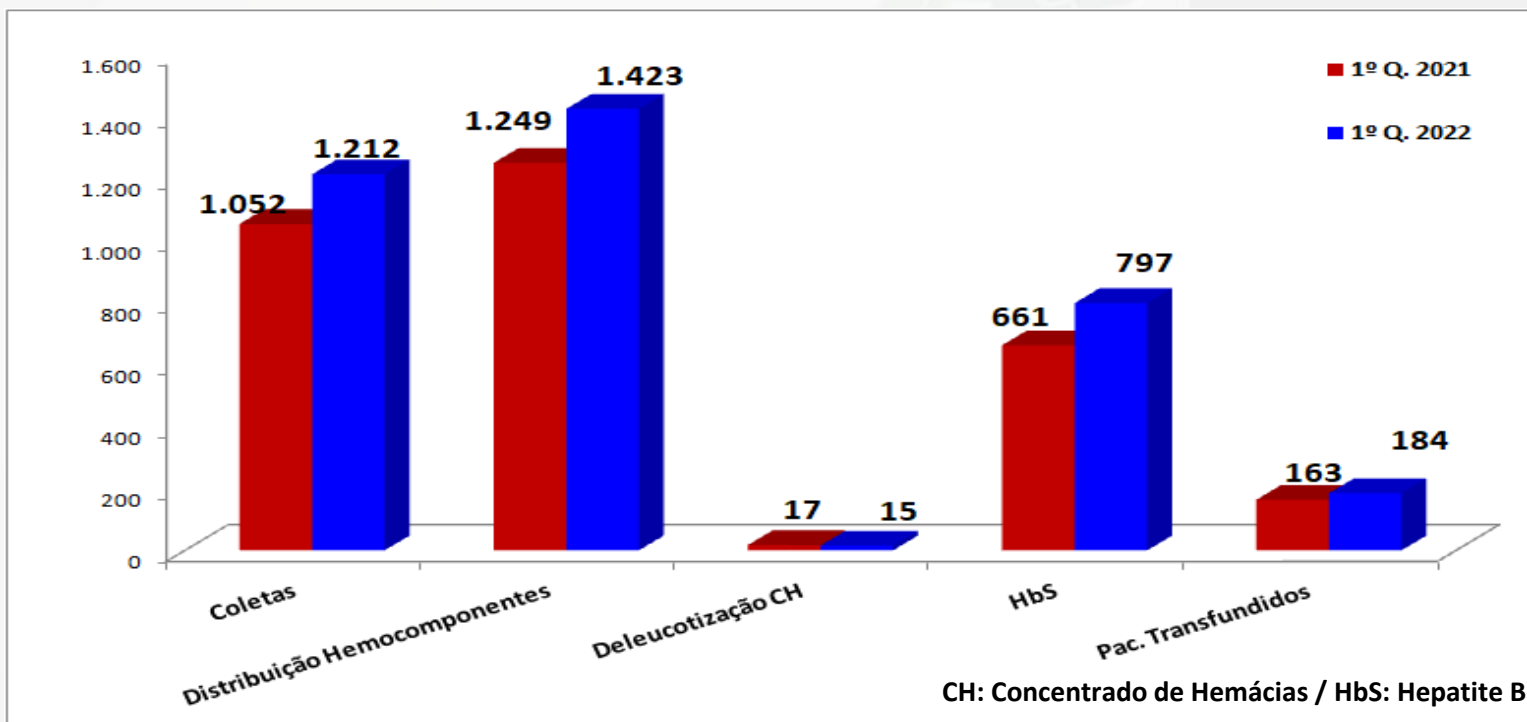
Dados da Produção de Serviços no SUS: Produção de Atenção Ambulatorial Especializada e Hospitalar por Grupo de Procedimentos

SERVIÇO MUNICIPAL DE HEMOTERAPIA

PRESTAÇÃO DE CONTAS

Dados da Produção de Serviços no SUS: Produção de Atenção Ambulatorial Especializada e Hospitalar por Grupo de Procedimentos

SERVIÇO MUNICIPAL DE HEMOTERAPIA



Fonte: Coordenação Hemoterapia Municipal

Em comparação com o 1º quadrimestre de 2021, observa-se um aumento de 15% na coleta de sangue, acompanhado por um aumento de 14% na distribuição de hemocomponentes. Houve um aumento de 20% na pesquisa de hemoglobina S devido ao aumento do número de doadores de primeira vez.



Macaé
P R E F E I T U R A
Secretaria | SAÚDE

PRESTAÇÃO DE CONTAS

Dados da Produção de Serviços no SUS: Produção de Atenção Ambulatorial Especializada e Hospitalar por Grupo de Procedimentos

UNIDADE DE PRONTO ATENDIMENTO 24H UPA LAGOMAR

PRESTAÇÃO DE CONTAS

Dados da Produção de Serviços no SUS: Produção de Atenção Ambulatorial Especializada e Hospitalar por Grupo de Procedimentos


UPA LAGOMAR

CONSOLIDADO DE ATENDIMENTOS / PROCEDIMENTOS	2021					2022					Variação Percentual
	JAN	FEV	MAR	ABR	TOTAL 1o QUADR	JAN	FEV	MAR	ABR	TOTAL 1o QUADR	
Atendimento Médico Clínico de U/E	4.636	3.264	4.963	4.182	17.045	8.076	4.666	5.966	5.925	24.633	44,52
Atendimento Médico Pediátrico de U/E	1.134	893	1.425	893	4.345	1.925	1.581	2.763	2.054	8.323	91,55
Atendimento Serviço Social de U/E	573	497	571	619	2.260	732	798	810	653	2.993	32,43
Consulta de repouso (CM + Pediatria + Psiquiatria)	102	225	194	117	638	203	185	241	138	767	20,22
Atendimento de Enfermagem											
Classificação de Risco	3.855	2.408	3.607	3.726	13.596	6.057	4.618	5.232	4.927	20.834	53,24
Atendimento de enfermagem nível médio	3.800	3.300	3.106	2.927	13.133	5.900	4.055	5.119	5.403	20.477	55,92
Curativos (ambatório e U/E)	167	76	129	87	459	8	4	9	16	37	-91,94
Outros procedimentos (Desbridamento, drenagem, Sutura, retirada de pontos, corpo estranho, etc.)	71	32	38	42	183	3			7	10	-94,54
Nebulização	163	31	39	35	268	612	528	802	590	2.532	844,78
Aferimento de pressão arterial	3.830	2.200	3.413	3.198	12.641	6.637	4.618	5.568	5.020	21.843	72,79
E.C.G.	85	91	63	54	293	102	19	80	100	301	2,73
H.G.T.	1.323	1.127	1.101	843	4.394	301	169	243	550	1.263	-71,26
Outros Procedimentos											
Raio X	75	214	950	305	1.544	1.390	1.126	787	599	3.902	152,72
Exames Laboratoriais	578	570	669	661	2.478	3.627	3.327	4.440	5.861	17.255	596,33
Atendimentos do Serviço de Farmácia											
Dispensação de Medicamentos AB	3.879	3.662	4.543	4.028	16.112	7.888	4.023	5.162	5.036	22.109	37,22
Dispensação de Medicamentos Espec.	786	707	735	743	2.971	1.932	998	1.010	1.180	5.120	72,33

PRESTAÇÃO DE CONTAS

Dados da Produção de Serviços no SUS: Produção de Atenção Ambulatorial Especializada e Hospitalar por Grupo de Procedimentos

UPA LAGOMAR



Nota-se um aumento no número de atendimentos médicos no 1º quadrimestre de 2022, o qual está relacionado ao elevado número de atendimento de COVID 19 e Influenza.

A classificação de risco teve aumento devido ao acréscimo de enfermeiros atendendo 24h.

O RX foi substituído, pois o anterior era obsoleto e estava com problemas, proporcionando uma melhor produção do serviço. A dispensação de medicamentos também teve um aumento, e pode ser justificado pelo aumento de funcionários no setor e ajuste das respectivas cargas horárias.

O exame de Glicemia (HGT) e os Outros Procedimentos apresentaram redução possivelmente devido a remanejamento para a ESF, que no mesmo período de 2021 não efetuava tal procedimento e também devido ao atendimento do ambulatório da UPA ter sido remanejado para a UBS, voltando sua atuação dentro da UPA apenas no 2º mês de 2022.



Macaé
P R E F E I T U R A
Secretaria | SAÚDE

PRESTAÇÃO DE CONTAS

Dados da Produção de Serviços no SUS: Produção de Atenção Ambulatorial Especializada e Hospitalar por Grupo de Procedimentos

UNIDADE DE PRONTO ATENDIMENTO 24H

UPA BARRA

PRESTAÇÃO DE CONTAS

Dados da Produção de Serviços no SUS: Produção de Atenção Ambulatorial Especializada e Hospitalar por Grupo de Procedimentos

UPA BARRA


CONSOLIDADO DE ATENDIMENTOS / PROCEDIMENTOS	2021					2022					Variação Percentual
	JAN	FEV	MAR	ABR	TOTAL 1o QUADR	JAN	FEV	MAR	ABR	TOTAL 1o QUADR	
Atendimento Médico Clínico de U/E	5.948	4.885	5.404	3.322	19.559	9.752	7.212	8.515	8.236	33.715	72,38
Atendimento Médico Pediátrico de U/E	2.045	2.039	2.047	5	6.136	1.592	1.109	3.357	3.459	9.517	55,10
Atendimento Médico Ambulatorial	1.588	1.427	1.590	-	4.605	-	-	-	-	-	-100,00
Atendimento Serviço Social de U/E	1.003	669	924	1.171	3.767	906	685	814	715	3.120	-17,18
Atendimento Ortopédico		285	280	-	565	-	-	-	-	-	-100,00
Consulta de repouso (CM + Pediatria + Psiquiatria)	290	295	309	-	894	-	-	-	-	-	-100,00
Atendimento de Enfermagem											
Classificação de Risco	4.204	4.613	4.548	1.317	14.682	6.978	5.739	6.817	6.529	26.063	77,52
Acolhimento	4.204	4.613	4.548	1.317	14.682	6.978	5.739	6.817	6.529	26.063	77,52
Consulta de enfermagem (curativo)	75	79	73	-	227	278	233	256	213	980	331,72
Atendimento de enfermagem nível médio	3.682	3.702	3.825	529	11.738	16.769	15.678	17.925	16.976	67.348	473,76
Curativos(ambulatorio e U/E)	36	29	60	-	125	278	231	257	210	976	680,80
Outros procedimentos (Desbridamento, drenagem, Sutura, retirada de pontos, corpo estranho, etc.)	15	35	50	-	100	28	39	31	35	133	33,00
Nebulização	100	51	115	-	266	138	149	287	398	972	265,41
Aferimento de pressão arterial	609	703	1.858	-	3.170	4.318	5.739	6.912	6.458	23.427	639,02
E.C.G.	63	87	117	25	292	297	317	352	292	1.258	330,82
H.G.T.	316	307	281	-	904	221	195	228	312	956	5,75
Outros Procedimentos											
Raio X	1.540	1.361	1.531	752	5.184	1.243	1.275	1.275	1.348	5.141	-0,83
Roupas destinadas a lavanderia (KG)	-	569,62	228,57	35045	35843,19	646	585,83	617,49	576,34	2425,69	-93,23
Refeições servidas na unidade	-	-	1.100	807	1.907	622	566	596	512	2.296	20,40
Oxigênio medicinal (m³)	-	664	1.846	5.185	7.695	1.375	1.072	1.152	1.095	4.694	-39,00
Ar comprimido (m³)	-	21	-	-	21	-	-	-	-	-	-100,00
Exames Laboratoriais	5.822	5.127	4.987	3.669	19.605	2.007	2.877	4.217	2.318	11.419	-41,75
Atendimentos do Serviço de Farmácia											
Dispensação de Medicamentos AB	290.826	293.582	300.458	28.472	913.338	312.105	299.346	342.695	312.457	1.266.603	38,68
Dispensação de Medicamentos Espec.	35.871	36.748	38.313	19.146	130.078	34.815	37.548	36.910	29.875	139.148	6,97



PRESTAÇÃO DE CONTAS

Dados da Produção de Serviços no SUS: Produção de Atenção Ambulatorial Especializada e Hospitalar por Grupo de Procedimentos

UPA BARRA



No 1º quadrimestre de 2022, nota-se um aumento de 72% dos atendimentos clínicos e de 55% dos pediátricos, possivelmente atribuído ao fechamento do CTC e o redirecionamento dos pacientes suspeitos para as unidades de U/E.

O atendimento ortopédico passou a ser realizado no Centro de Especialidades Dona Alba.

Houve uma redução de 41,75% no número de exames laboratoriais, pois passou-se a registrar apenas os exames solicitados pela própria UPA Barra (iniciado a partir do 3º quadrimestre/21).



Macaé
P R E F E I T U R A
Secretaria | SAÚDE

PRESTAÇÃO DE CONTAS

Dados da Produção de Serviços no SUS: Produção de Atenção Ambulatorial Especializada e Hospitalar por Grupo de Procedimentos

PRONTO SOCORRO MUNICIPAL PSM

PRESTAÇÃO DE CONTAS

Dados da Produção de Serviços no SUS: Produção de Atenção Ambulatorial Especializada e Hospitalar por Grupo de Procedimentos

Pronto Socorro Municipal

CONSOLIDADO DE ATENDIMENTOS/PROCEDIMENTOS	2021					2022					Variação %
	JAN	FEV	MAR	ABR	TOTAL 1o QUADR	JAN	FEV	MAR	ABR	TOTAL 1o QUADR	
Atendimento Médico Clínico de U/E c/ Observ	5.252	5.252	5.035	5.035	20.574	5.123	5.035	4.965	3.740	18.863	-8,32%
Atendimento Médico						4.267	3.121	3.432	3.298	14.118	
Atendimento Serviço Social de U/E	1.438	1.438	1.377	1.160	5.413	1.115	1.376	1.356	1.494	5.341	-1,33%
Atendimento Nutrição	férias	férias	112	149	261	110	128	115	124	477	82,76%
Atendimento Psicologia	221	221	203	113	758	228	231	190	240	889	17,28%
Atendimento Fisioterapia	279	279	366	457	1.381	800	925	1.015	1.146	3.886	181,39%
Curativos(ambulatório e U/E)	158	158	136	136	588						-100,00%
Outros procedimentos (Debridamento, drenagem, Sutura, retirada de pontos, corpo	42	42	40	40	164						-100,00%
Nebulização	41	41	27	27	136						-100,00%
Aferição de pressão arterial	5.515	5.515	4.710	4.710	20.450	5.515	3.952	4.124	4.543	18.134	-11,33%
E.C.G.	747	747	562	562	2.618	365	406	298	305	1.374	-47,52%
H.G.T.	3.017	3.017	2.272	2.271	10.577	3.017	1.224	1.164	1.330	6.735	-36,32%
OUTROS PROCEDIMENTOS											
Raio X	1.551	1.551	1.707	1.707	6.516	1.551	3.863	3.876	4.426	13.716	110,50%
Dispensação de Medicamentos BA	17.474	17.474	16.484	16.484	67.916						-100,00%
Dispensação de Medicamentos Espec.	6.800	6.800	6.849	6.849	27.298	16.534	6.973	8.673	7.967	40.147	47,07%
Laboratório (coleta)	4.895	4.895	5.118	4.706	19.614						-100,00%

Fonte: Coordenação P. S. Municipal

No comparativo dos quadrimestres não houve muita variação no que diz respeito a consultas médicas. Foi implantado o serviço de fisioterapia 24h, observando um aumento significativo nesse tipo de atendimento. A dispensação de medicação, a partir de fevereiro/22, por orientação do setor de faturamento do HPM, modificou a metodologia de contagem, passando a ser contabilizado uma medicação por cada horário aplicado.



Macaé
P R E F E I T U R A
Secretaria | SAÚDE

PRESTAÇÃO DE CONTAS

Dados da Produção de Serviços no SUS: Produção de Atenção Ambulatorial Especializada e Hospitalar por Grupo de Procedimentos

PRONTO SOCORRO DO AEROPORTO PSA

PRESTAÇÃO DE CONTAS

Dados da Produção de Serviços no SUS: Produção de Atenção Ambulatorial Especializada e Hospitalar por Grupo de Procedimentos

Pronto Socorro Aeroporto

CONSOLIDADO DE ATENDIMENTOS/PROCEDIMENTOS	2021					2022					Variação %
	JAN	FEV	MAR	ABR	TOTAL 1o QUADR	JAN	FEV	MAR	ABR	TOTAL 1o QUADR	
Atendimentos profissionais de Saúde											
Atendimento Médico Clínico de U/E	4.327	4.493	3.979	4.480	17.279	5.312	5.019	6.003	6.457	22.791	31,90%
Atendimento Médico Pediátrico de U/E	819	908	857	1.380	3.964	2.333	1.885	2.130	1.379	7.727	94,93%
Atendimento Médico Psiquiátrico de U/E e Ambulat	1.512	1.793	397	960	4.662	1.456	1.517	1.720	1.389	6.082	30,46%
Atendimento Médico Ambulatorial	974	2.066	1.231	1.007	5.278	2.790	2.668	2.790	2.810	11.058	109,51%
Atendimento Serviço Social de U/E	350	406	347	527	1.630	870	880	907	839	3.496	94,93%
Atendimento de Enfermagem											
Consulta de enfermagem (curativo)	998	1.632	998	1.129	4.757	1.615	1.547	1.264	1.390	5.816	22,26%
Atendimento de enfermagem nível médio	22.434	23.796	24.882	25.593	96.705	38.190	37.008	37.901	37.661	150.760	55,90%
Curativos(ambulatório e U/E)	1.994	2.211	2.393	2.607	9.205	3.660	3.631	3.709	3.800	14.800	60,78%
Outros procedimentos (Debridamento, drenagem, Sutura, retirada de pontos, corpo estranho, consulta de enf, etc)	1.700	2.087	1.197	1.513	6.497	1.690	1.613	1.721	1.780	6.804	4,73%
Nebulização	3.701	3.949	4.197	4.233	16.080	7.001	6.810	5.500	5.200	24.511	52,43%
Administração de medicamentos	4.902	5.097	5.125	5.230	20.354	17.028	17.455	14.122	9.633	58.238	186,13%
Aferimento de pressão arterial	4.789	4.897	5.032	5.144	19.862	4.003	3.998	4.003	4.157	16.161	-18,63%
E.C.G.	1.385	1.428	1.577	1.630	6.020	295	273	238	155	961	-84,04%
H.G.T.	3.222	3.478	3.640	3.719	14.059	1.996	1.985	2.006	2.083	8.070	-42,60%
Vacinação	976	953	1.444	2.197	5.570	3.485	4.631	3.531	4.184	15.831	184,22%
Teste Pezinho	54	16	9	0	79						
Outros Procedimentos											
Odonto						498	510	508	516	2.032	
Raio X	935	839	906	1.140	3.820	1.543	1.219	1.159	1.248	5.169	35,31%
Atendimentos do Serviço de Farmácia											
Dispensação de Medicamentos AB	213.164	353.382	353.382	422.076	1.342.004	923.921	789.145	852.324	775.211	3.340.601	148,93%
Dispensação de Medicamentos Espec.	58.397	144.646	144.646	146.221	493.910	184.962	169.657	178.547	168.723	701.889	42,11%

Fonte: Coordenação P. S. Aeroporto

PRESTAÇÃO DE CONTAS

Dados da Produção de Serviços no SUS: Produção de Atenção Ambulatorial Especializada e Hospitalar por Grupo de Procedimentos

Pronto Socorro Aeroporto

No comparativo dos quadrimestres, nota-se um **aumento nos atendimentos clínicos, pediátricos e ambulatoriais** visto que no 1º quadrimestre/2021 a unidade estava com restrições devido a pandemia Covid-19 e o isolamento social rigoroso.

A vacinação também aumentou, pois a unidade é polo da vacinação do Covid-19.

O aumento na administração de medicamentos se deve ao novo método de contagem desse indicador e também ao aumento significativo do número de atendimentos, principalmente do vírus influenza e da omicron.

Os exames de HCG e HGT tiveram redução devido ao novo método de contagem e também ao período que apresentou pacientes com perfil mais respiratório.

O Teste do pezinho não é mais realizado na unidade.

E no mês de junho/21 o serviço de Odontologia retornou para a unidade.



Macaé
P R E F E I T U R A
Secretaria | SAÚDE

PRESTAÇÃO DE CONTAS

Dados da Produção de Serviços no SUS: Produção de Atenção Ambulatorial Especializada e Hospitalar por Grupo de Procedimentos

UNIDADE MISTA DE SAÚDE 24H - SANA

PRESTAÇÃO DE CONTAS

Dados da Produção de Serviços no SUS: Produção de Atenção Ambulatorial Especializada e Hospitalar por Grupo de Procedimentos

Unidade Mista do Sana

CONSOLIDADO DE ATENDIMENTOS/PROCEDIMENTOS	2021					2022					Variação %
	JAN	FEV	MAR	ABR	TOTAL 1o QUADR	JAN	FEV	MAR	ABR	TOTAL 1o QUADR	
Atendimento Médico Clínico de U/E	411	349	415	352	1.527	429	391	401	384	1.605	5,11%
Acolhimento e Class. De Risco	157	168	186	182	693	189	175	199	187	750	8,23%
Curativos(ambulatorio e U/E)	69	53	67	72	261	71	55	68	85	279	6,90%
Preventivo	18	24	34	62	138	39	30	39	66	174	26,09%
Outros procedimentos (Debridamento, drenagem, Sutura, retirada de pontos, corpo estranho, temperatura, etc)	33	35	29	41	138	40	37	31	44	152	10,14%
Inalação e Nebulização	4	20	54	47	125	6	29	55	48	138	10,40%
Aferição de pressão arterial	235	143	186	155	719	273	146	187	182	788	9,60%
E.C.G.	12	5	9	4	30	15	8	12	7	42	40,00%
TIG	-	-	-	-	-	-	-	-	-	-	
Remoção	28	32	35	19	114	31	35	34	25	125	9,65%
H.G.T.	55	29	42	36	162	59	34	46	37	176	8,64%
OUTROS PROCEDIMENTOS											
Administração de Medicamento	597	543	622	180	1.942	599	567	678	181	2.025	4,27%
Avaliação de peso	30	42	28	39	139	38	46	31	41	156	12,23%
Avaliação de altura	40	16	11	21	88	44	25	19	27	115	30,68%
Exames Laboratoriais	77	21	53	51	202	79	27	59	55	220	8,91%
Dispensação de Medicamentos BA	38.543	37.987	41.375	37.764	155.669	38.593	37.997	41.475	37.964	156.029	0,23%
Dispensação de Medicamentos Espec.	9.523	8998	8.968	7.989	35.478	95.602	8.999	8.997	7.996	121.594	242,73%

Fonte: Coordenação Unid. Mista Sana

Na análise comparativa dos quadrimestres, observa-se um aumento em todos os indicadores da Unidade, que pode ser atribuído a liberação dos setores da Serra, principalmente o turismo, que se encontravam fechados em 2021 devido a pandemia do Covid-19.



Macaé
P R E F E I T U R A
Secretaria | SAÚDE

PRESTAÇÃO DE CONTAS

Dados da Produção de Serviços no SUS: Produção de Atenção Ambulatorial Especializada e Hospitalar por Grupo de Procedimentos

UNIDADE MISTA DE SAÚDE 24H – CÓRREGO DO OURO

PRESTAÇÃO DE CONTAS

Dados da Produção de Serviços no SUS: Produção de Atenção Ambulatorial Especializada e Hospitalar por Grupo de Procedimentos

Unidade Mista de Córrego do Ouro

CONSOLIDADO DE ATENDIMENTOS/PROCEDIMENTOS	2021					2022					Variação %
	JAN	FEV	MAR	ABR	TOTAL 1o QUADR	JAN	FEV	MAR	ABR	TOTAL 1o QUADR	
Atendimento Médicos Clínicos de U/E	371	381	417	428	1.597	546	427	750	798	2.521	57,86%
Atendimento Pediatria de U/E	-	-	-	-	-	-	61	117	179	357	
Acolhimento e Class. De Risco	375	391	422	426	1.614	546	425	744	791	2.506	55,27%
Curativos(ambulatório e U/E)	25	22	29	31	107	22	26	35	44	127	18,69%
Outros procedimentos (Debridamento, drenagem, Sutura, retirada de pontos, corpo estranho, temperatura, etc)	55	49	53	61	218	69	35	55	67	226	3,67%
Inalação e Nebulização	5	3	8	7	23	-	-	-	-	-	
Aferição de pressão arterial	375	391	422	426	1.614	402	340	553	559	1.854	14,87%
E. C. G.	18	29	28	37	112	25	30	38	37	130	16,07%
Remoção	44	41	45	48	178	59	62	71	70	262	47,19%
H.G.T.	39	44	57	63	203	64	44	75	78	261	28,57%
OUTROS PROCEDIMENTOS											
Administração de Medicamento	338	396	397	472	1.603	341	398	402	405	1.546	-3,56%

Fonte: Coordenação HPMS

Comparando o 1o quadrimestre de 2022 com o mesmo período de 2021, observa-se um aumento no número de atendimentos de urgência e emergência, assim como nos demais indicadores de produção. Este aumento pode ser atribuído a liberação de diversos setores da região que se encontravam fechados devido ao Covid-19. O atendimento do serviço de Pediatria de U/E foi iniciado na Unidade em Julho/21.



Macaé
P R E F E I T U R A
Secretaria | SAÚDE

PRESTAÇÃO DE CONTAS

Dados da Produção de Serviços no SUS: Produção de Atenção Ambulatorial Especializada e Hospitalar por Grupo de Procedimentos

SERVIÇO DE REMOÇÃO DE URGÊNCIA E EMERGÊNCIA - 192

PRESTAÇÃO DE CONTAS

Dados da Produção de Serviços no SUS:
Produção de Atenção Ambulatorial Especializada e Hospitalar por Grupo de Procedimentos


TIPO DE ATENDIMENTO	2022 Região Serrana* - Macaé					2022 Cidade (Macaé)					SERRA + MACAÉ
	JAN	FEV	MAR	ABR	TOTAL 1o QUADR	JAN	FEV	MAR	ABR	TOTAL 1o QUADR	TOTAL 1o QUADR
ATENDIMENTO NA RESIDÊNCIA	63	52	42	57	214	420	320	218	211	1.129	1.343
ATENDIMENTO NA VIA PÚBLICA	5	4	8	9	28	14	23	27	33	97	125
ATENDIMENTO NAS UBSs e/ou ESFs	9	2	8	11	30	29	37	43	44	153	183
TRANSPORTE DO PACIENTE P PARECER DE ESPECIALISTA EM OUTRA UNIDADE	10	9	12	8	39	9	6	63	47	125	164
ÓBITOS	2	1	0	2	5	13	16	20	7	56	61
TRANSPORTE PARA REALIZAÇÃO DE EXAMES	6	5	6	4	21	17	13	52	41	123	144
TRANSPORTE PARA REALIZAÇÃO DE PROCEDIMENTO	8	3		2	13	41	2	4	20	67	80
TRANSPORTE INTRA HOSPITALAR (NO MUNICÍPIO)	25	13	14	18	70	47	62	166	165	440	510
TRANSPORTE DE RETORNO A UNIDADE ORIGEM	6	3	1	2	12	22	2	8	15	47	59
ALTA HOSPITALAR	3	5	2	1	9	9	1	15	12	37	46
TRANSPORTE OPERACIONAL/ADMINISTRATIVO	0	0	0	2	2	0	0	0	0	-	2
EVENTOS	0	0	0	0	-	0	0	3	4	7	7
TRANSPORTE PARA OUTRO MUNICÍPIO	0	0	0	0	-	26	1	5	6	38	38
TOTAL GERAL	137	97	87	116	443	684	511	649	614	2.418	2.861



Macaé
PREFEITURA
Secretaria | SAÚDE


PRESTAÇÃO DE CONTAS

Dados da Produção de Serviços no SUS: Produção de Atenção Ambulatorial Especializada e Hospitalar por Grupo de Procedimentos



PANORAMA COVID-19

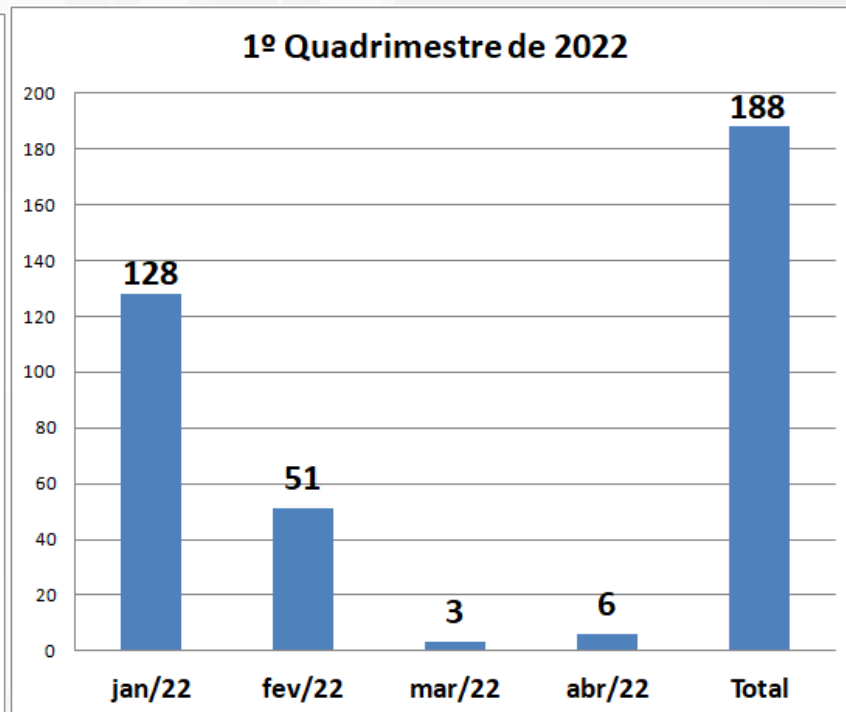
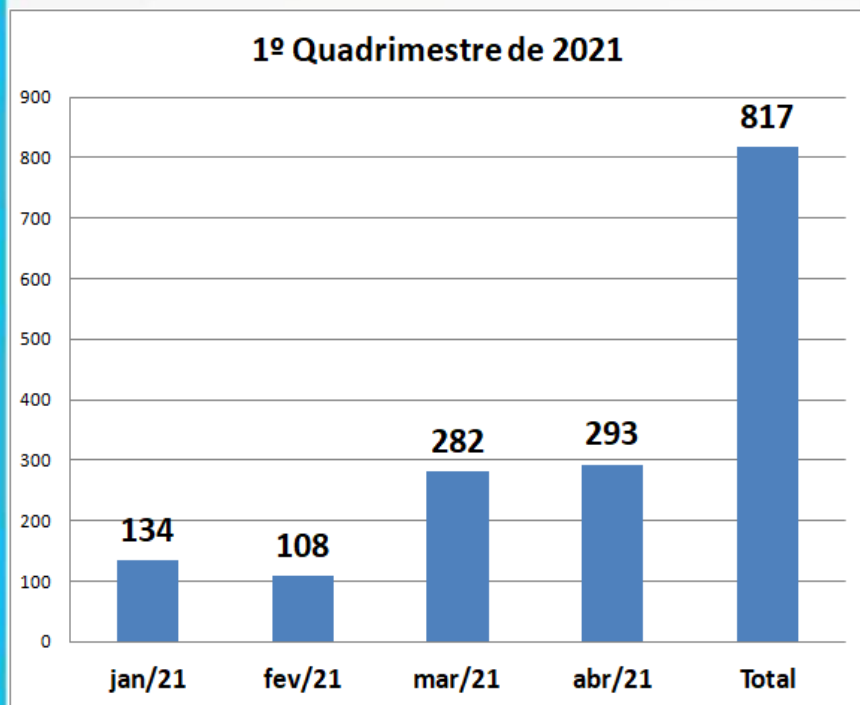
HPM



PRESTAÇÃO DE CONTAS


Dados da Produção de Serviços no SUS: Produção de Atenção Ambulatorial Especializada e Hospitalar por Grupo de Procedimentos

INTERNAÇÃO COVID - HPM



Fonte: Planejamento HPM (Sistema MV)

Comparando o 1º quadrimestre de 2022 com o mesmo período de 2021, identifica-se uma redução de 77% no número total de pacientes que foram internados com COVID-19 no HPM. Essa redução pode ser justificada pelo efeito da vacinação da população.







Macaé
PREFEITURA
Secretaria | SAÚDE

PRESTAÇÃO DE CONTAS

Dados da Produção de Serviços no SUS



PANORAMA COVID-19





Macaé
PREFEITURA
Secretaria | SAÚDE

PRESTAÇÃO DE CONTAS

Dados da Produção de Serviços no SUS: Produção de Vigilância em Saúde por Agravo Notificado COVID-19

Mapa de Risco de COVID-19 do Estado do Rio de Janeiro

79ª atualização - 28/04/2022.

RISCO

-  Muito baixo
-  Baixo
-  Moderado
-  Alto
-  Muito alto



SAÚDE



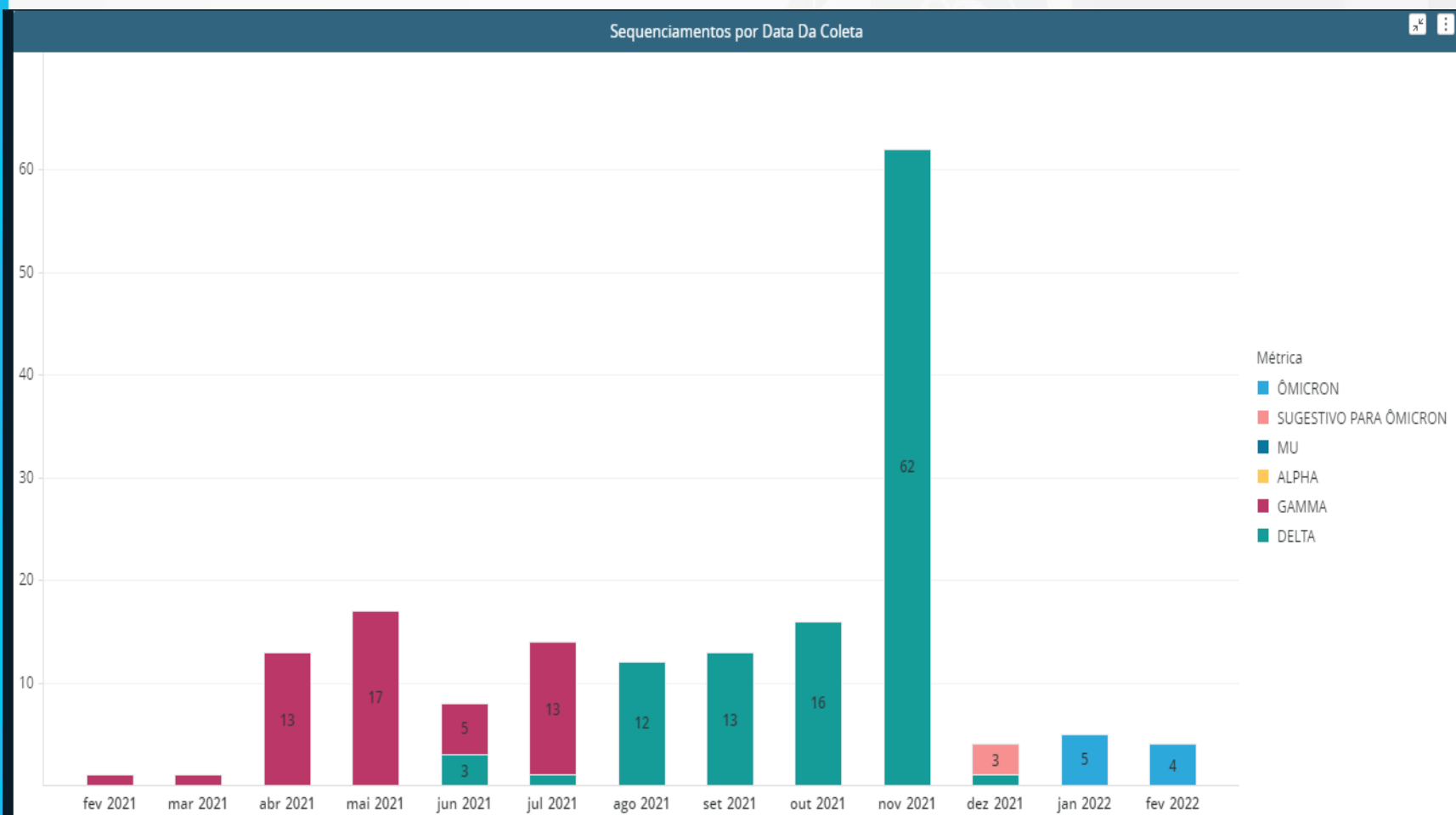
GOV
RJ



PRESTAÇÃO DE CONTAS

Dados da Produção de Serviços no SUS: Produção de Vigilância em Saúde por Agravo Notificado COVID-19

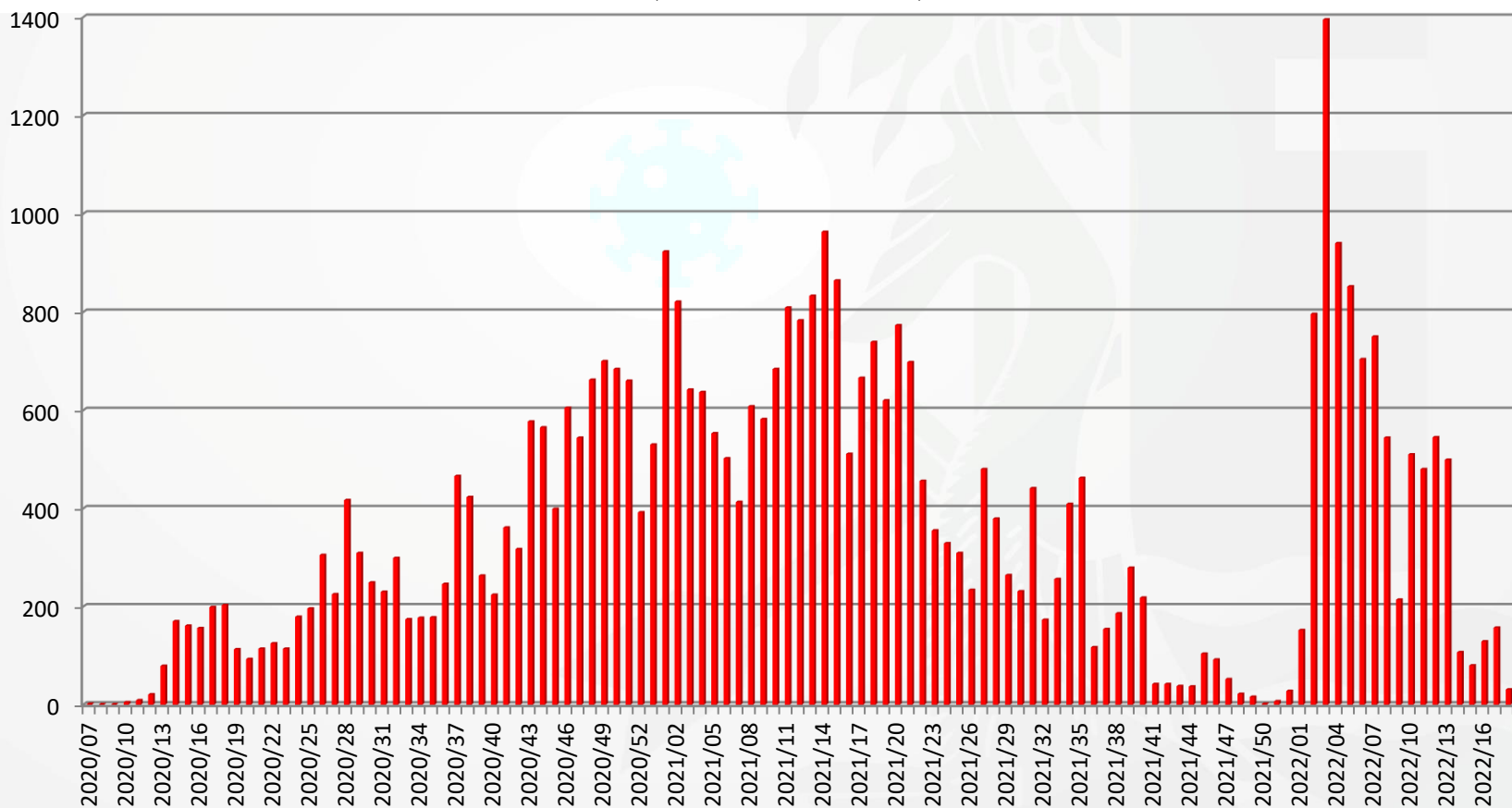
Sequenciamento por data da Coleta das variantes da COVID-19 em Macaé.
Estado do Rio de Janeiro, 06/05/2022.



PRESTAÇÃO DE CONTAS

Dados da Produção de Serviços no SUS: Produção de Vigilância em Saúde por Agravo Notificado COVID-19

Número de notificações segundo Ano/Semana epidemiológica 1ºs sintomas, em Macaé, 06.05.2022

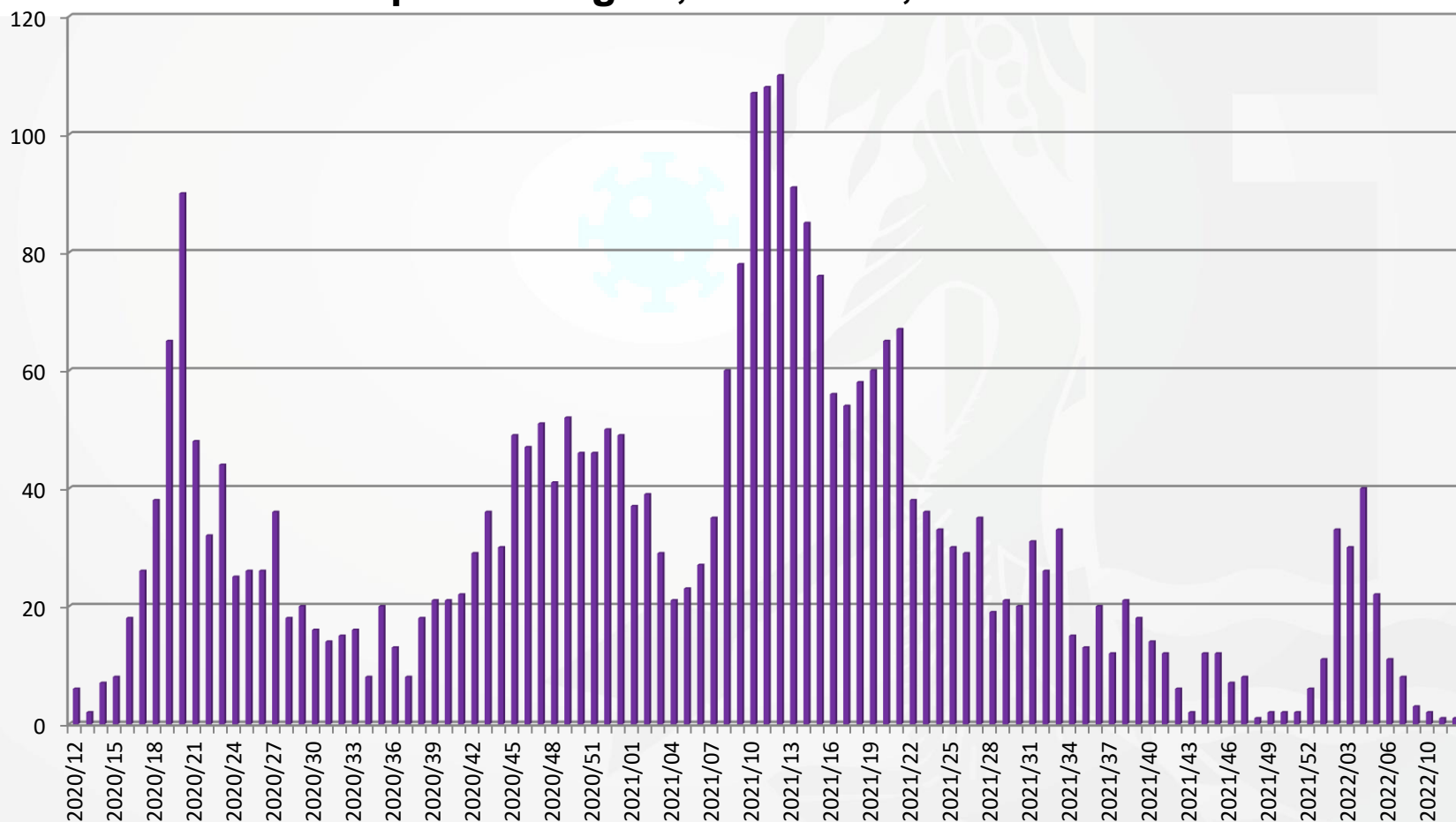




PRESTAÇÃO DE CONTAS

Dados da Produção de Serviços no SUS: Produção de Vigilância em Saúde por Agravo Notificado COVID-19

Número de internações por SRAG por Covid19 segundo Ano/Semana epidemiológica, em Macaé, 06.05.2022

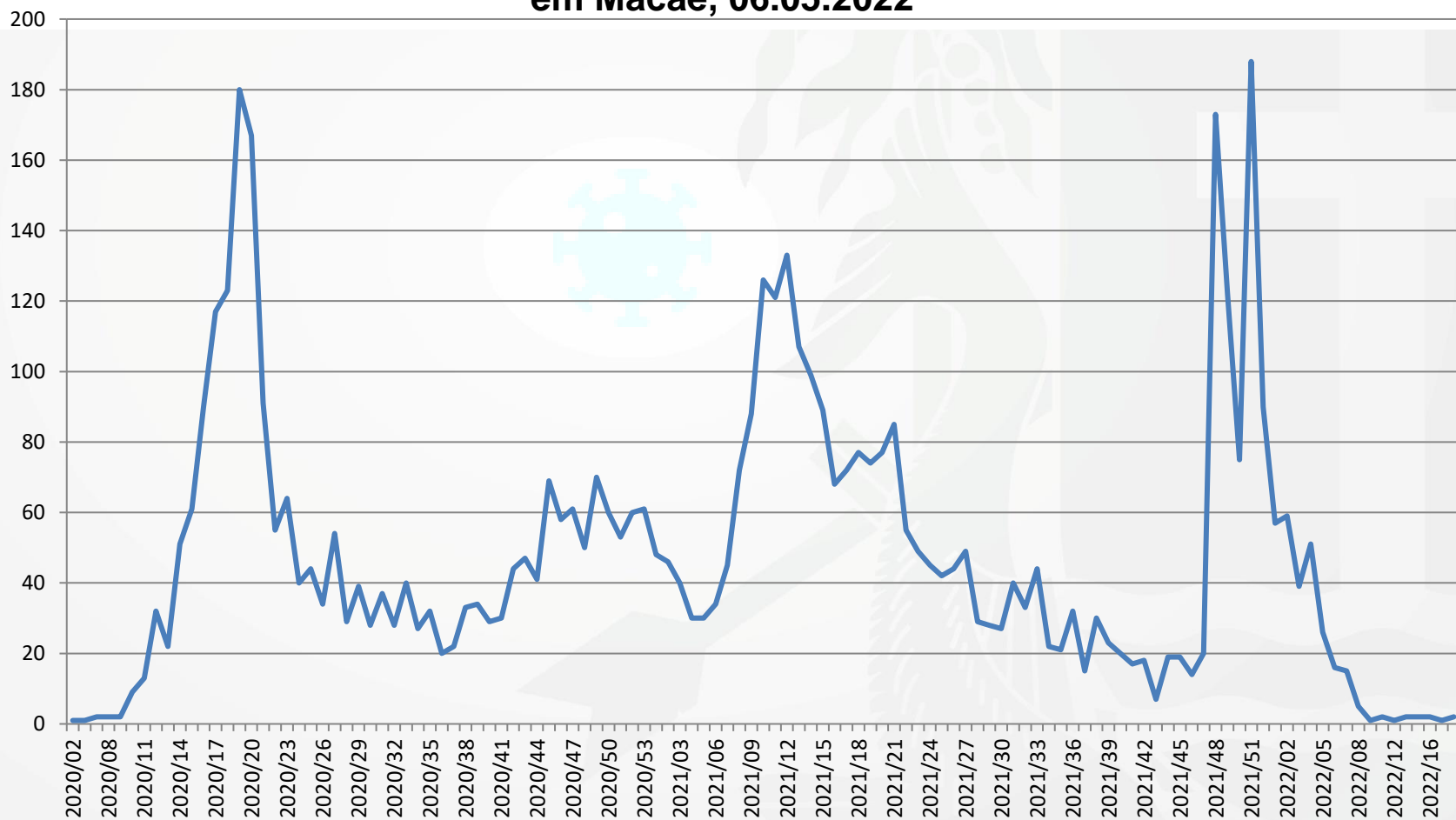




PRESTAÇÃO DE CONTAS

Dados da Produção de Serviços no SUS: Produção de Vigilância em Saúde por Agravo Notificado COVID-19

Número de notificações por SRAG segundo Ano/Semana epidemiológica, em Macaé, 06.05.2022

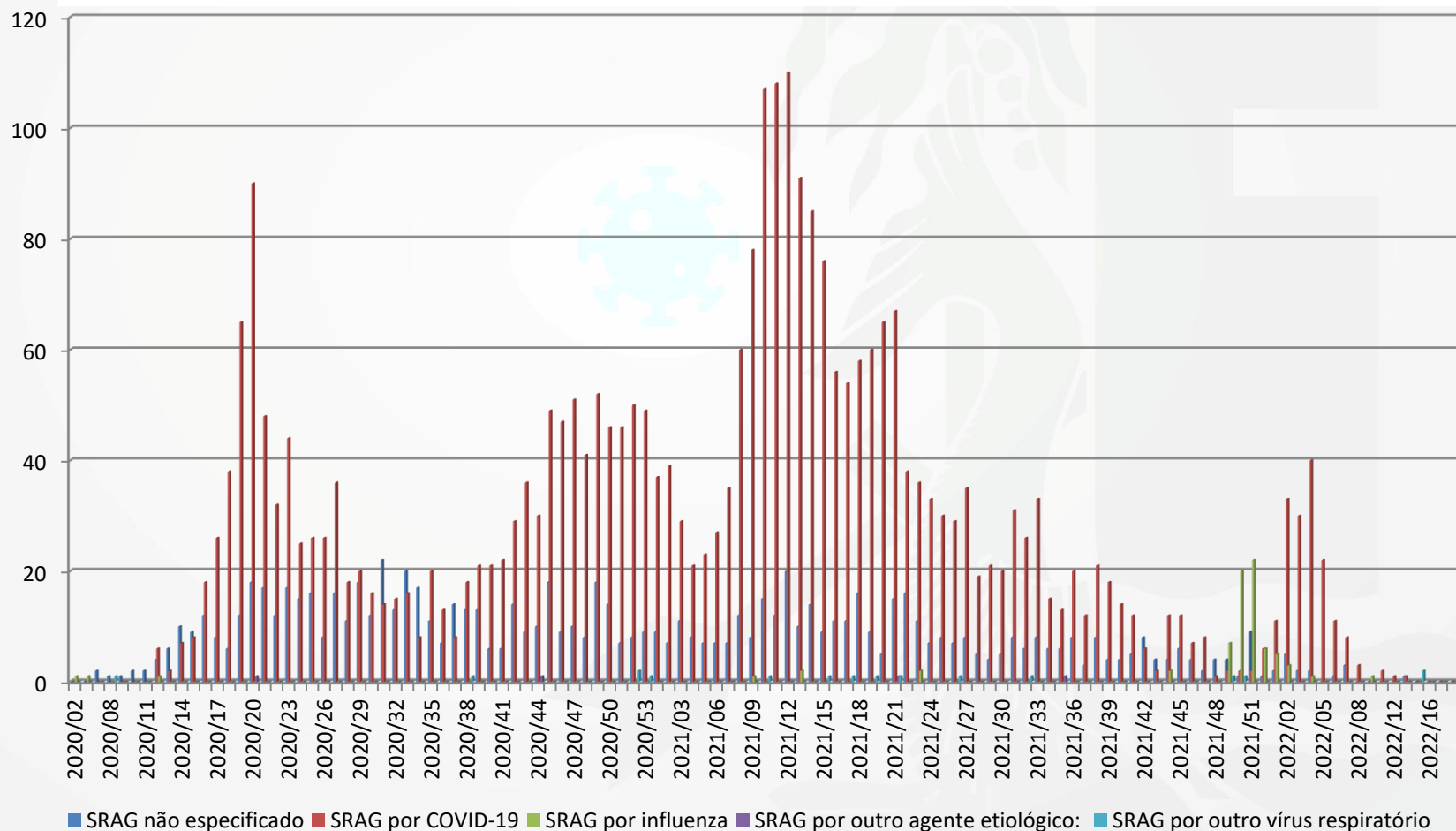




PRESTAÇÃO DE CONTAS

Dados da Produção de Serviços no SUS: Produção de Vigilância em Saúde por Agravo Notificado COVID-19

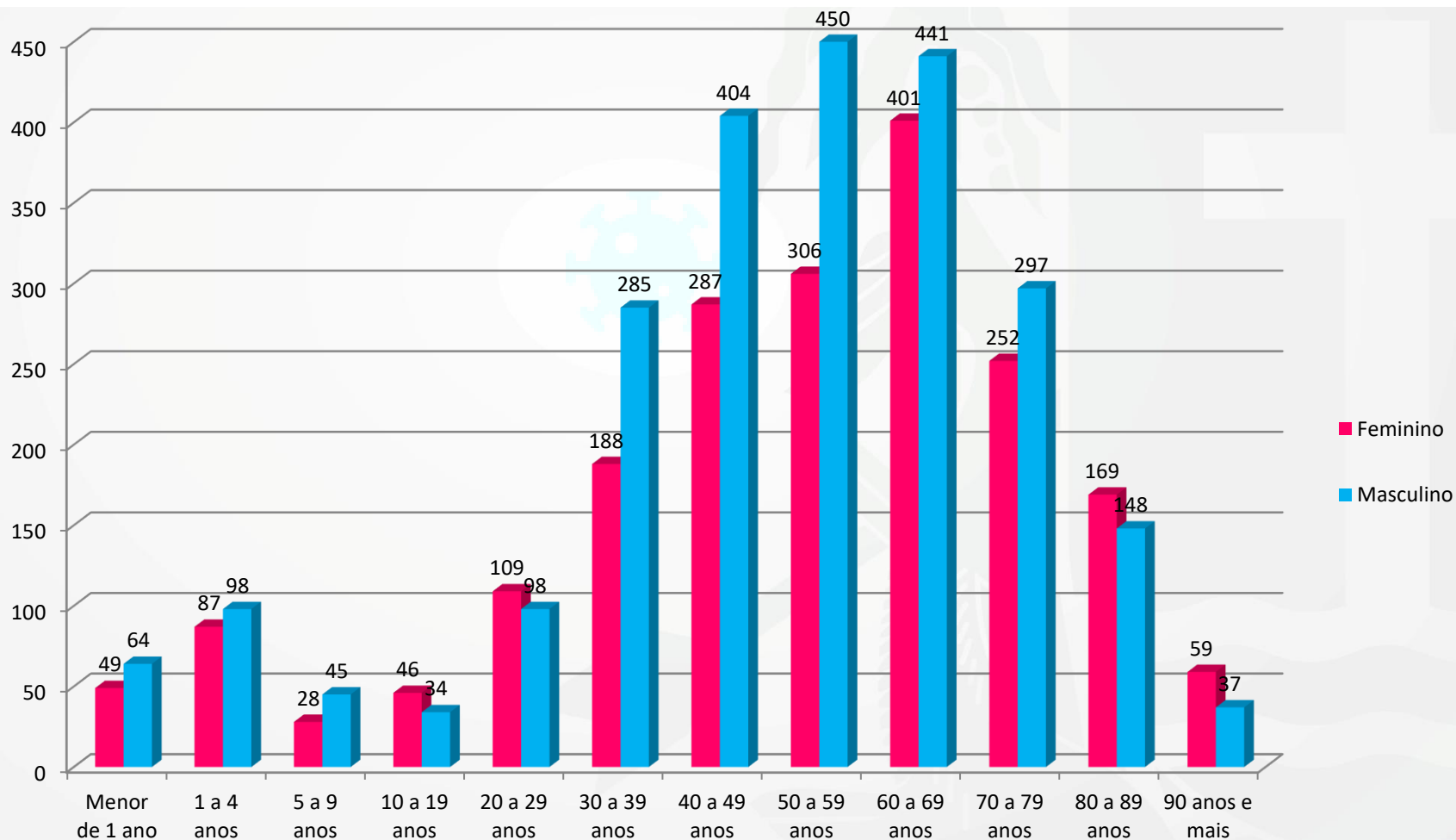
Número de internações por SRAG por Etiologia segundo Ano/Semana epidemiológica, em Macaé. 06.05.2022



PRESTAÇÃO DE CONTAS

Dados da Produção de Serviços no SUS: Produção de Vigilância em Saúde por Agravo Notificado COVID-19

Número de internações por SRAG por Faixa Etária e Sexo, 2020 a 2022, em Macaé



PRESTAÇÃO DE CONTAS

Relatório Detalhado do Quadrimestre Anterior
1º Quadrimestre / 2022

TRANSPARÊNCIA

← → ↻ macae.rj.gov.br/saude/conteudo/titulo/relatorio-de-gestao-da-saude

Apps 205823-2017_23.PDF



Prefeitura Cidade Serviços Notícias Vídeos Legislação Mapa Social Doe Sangue



-A A +A

Onde estou? [Página principal](#) > [Secretaria de Saúde](#) > [Relatório de Gestão da Saúde](#) 

Busca

Faça sua pesquisa

buscar

Acesso Rápido

Órgãos e Secretarias

Apresentação

Secretaria Adjunta de Atenção Básica

Secretaria Adjunta de Alta e Média Complexidade

Coordenadoria Especial de Proteção Animal e Controle de Zoonoses

Secretaria de Saúde

Relatório de Gestão da Saúde

Accese abaixo os Relatórios de Gestão da Saúde elaborados para apresentação nas Audiências Públicas da saúde quadrimestralmente.

Arquivos Relacionados

- 2020
- 2021
- 2022
- PLANO MUNICIPAL DE SAÚDE



Macaé

P R E F E I T U R A

Secretaria | SAÚDE

SETOR DE PLANEJAMENTO DA SEMUSA

instrumentodegestaosemusa@gmail.com

Tel: (22) 2763-6330 Ramal: 2068